


Fondo de Inversión  
Inmobiliario Vista  
Diversificado Administrado por  
Vista Sociedad Fondos de  
Inversión, S.A.

Información Requerida por la Superintendencia  
General de Valores

Estados financieros al 31 de diciembre del 2023

(Con el informe de los auditores independientes)

23 de febrero de 2024





RSM Costa Rica  
Audit Tax and Consulting Services, S.A.

San José, Costa Rica,  
Santa Ana, Pozos  
Parque Empresarial Forum I, Edificio B, 2do Piso  
Tel: 4052-0450  
www.rsm.cr

**FONDO DE INVERSIÓN INMOBILIARIO VISTA DIVERSIFICADO**

**ADMINISTRADO POR**

**VISTA SOCIEDAD FONDOS DE INVERSIÓN SA**

**Estados Financieros al 31 de diciembre del 2023 y 2022  
con el Informe del Auditor Independiente**

Contenido	Página
Informe del Auditor Independiente	1-4
Estados Financieros:	
-Estado de Activos Netos	5
-Estados de Resultados Integral	6
-Estados de Cambios en el Activo Neto	7 - 8
-Estados de Flujos de Efectivo	9
Notas a los Estados Financieros Combinados	10-52

**THE POWER OF BEING UNDERSTOOD**  
ASSURANCE | TAX | CONSULTING

RSM Costa Rica Audit Tax and Consulting Services, S.A. (RSM Costa Rica) es un miembro de la red de RSM y opera como RSM. RSM es el nombre comercial usado por los miembros de la red RSM. Cada miembro de la red de RSM es una firma de contabilidad y asesoría independiente que practica bajo derecho propio. La red RSM no es por sí misma una entidad legal separada de descripción en ninguna jurisdicción.



**RSM Costa Rica**  
**Audit Tax and Consulting Services, S.A**

San José, Costa Rica,  
Santa Ana, Pozos  
Parque Empresarial Forum I, Edificio B, 2do Piso  
Tel: 4052-0450  
www.rsm.cr

**Dictamen de los Auditores Independientes**

**A la Superintendencia General de Valores y a la Junta Directiva y Accionistas de Vista Sociedad de Fondos de Inversión, S.A.**

**Opinión sobre los estados financieros**

Hemos auditado los estados financieros que se acompañan de Fondo de Inversión Inmobiliario Vista Diversificado (el Fondo), administrado por Vista Sociedad de Fondos de Inversión, S.A, (la compañía) que comprenden el estado de activos netos al 31 de diciembre del 2023, el estado del resultado integral, de cambios en el activo neto y de flujos de efectivo por el año que terminó en esa fecha y un resumen de las políticas contables significativas y otra información explicativa.


En nuestra opinión los estados financieros adjuntos presentan razonablemente, en todos sus aspectos importantes, la situación financiera del Fondo de Inversión Inmobiliario Vista Diversificado, administrado por Vista Sociedad de Fondos de Inversión, S.A, al 31 de diciembre del 2023, y su desempeño financiero y sus flujos de efectivo por el año que terminó en esa fecha, de conformidad con las disposiciones de carácter contable emitidas por el Consejo Nacional de Supervisión del Sistema Financiero (CONASSIF) y la Superintendencia General de Valores (SUGEVAL), relacionadas con la información financiera.

**Fundamento de la Opinión**

Efectuamos nuestra auditoría de conformidad con las Normas Internacionales de Auditoría (NIA), Nuestras responsabilidades de acuerdo con dichas normas se describen con más detalle en la sección *Responsabilidades del Auditor en la Auditoría de los Estados Financieros* de nuestro informe, Somos independientes de El Fondo de conformidad con el Código de Ética para Profesionales de la Contabilidad del Consejo de Normas Internacionales de Ética para Contadores (Código IESBA), en conjunto con los requerimientos éticos que son relevantes para nuestra auditoría de los estados financieros en Costa Rica, y hemos cumplido con nuestras otras responsabilidades éticas de conformidad con estos requerimientos, Consideramos que la evidencia de auditoría que hemos obtenido es suficiente y apropiada para proporcionar una base para nuestra opinión.

**THE POWER OF BEING UNDERSTOOD**  
**ASSURANCE | TAX | CONSULTING**

RSM Costa Rica Audit Tax and Consulting Services, S.A. (RSM Costa Rica) es un miembro de la red de RSM y opera como RSM. RSM es el nombre comercial usado por los miembros de la red RSM. Cada miembro de la red de RSM es una firma de contabilidad y asesoría independiente que practica bajo derecho propio. La red RSM no es por sí misma una entidad legal separada de descripción en ninguna jurisdicción.





RSM Costa Rica  
Audit Tax and Consulting Services, S.A

San José, Costa Rica  
Santa Ana, Pozos  
Parque Empresarial Forum I, Edificio B, 2do Piso  
Tel: 4052-0450  
www.rsm.cr

#### ***Asunto de énfasis – base de contabilidad***

Llamamos la atención a la nota 1.a a los estados financieros, en la cual se indica la base de contabilidad. Los estados financieros han sido preparados con el propósito de cumplir con las disposiciones de carácter contable emitidas por el Consejo Nacional de Supervisión del Sistema Financiero (CONASSIF) y la Superintendencia General de Valores (SUGEVAL). Por lo tanto, los estados financieros podrían no ser apropiados para otros fines. Nuestra opinión no ha sido modificada con respecto a este asunto.

#### ***Asuntos clave de auditoría***

Los asuntos clave de auditoría son aquellos que, según nuestro juicio profesional, fueron los más significativos en nuestra auditoría de los estados financieros del periodo actual. Estos asuntos fueron contemplados dentro del contexto de nuestra auditoría de los estados financieros en su conjunto y en la formación de nuestra opinión sobre ellos, no expresamos una opinión separada sobre estos asuntos.

#### **Asunto clave de auditoría**

#### **Respuesta del auditor**

##### ***Inversión en inmuebles***


De conformidad con la normativa contable aplicable, las inversiones en inmuebles que mantiene este Fondo deben estar registradas a su valor razonable y deben ser valoradas, según la regulación vigente, por profesionales independientes que tengan capacidad profesional reconocida. Estos activos deben registrarse al menor, entre el avalúo pericial y el avalúo financiero, ambos preparados por un profesional independiente a la Administración del Fondo.

Nuestros procedimientos incluyeron:

- Verificar las calidades profesionales de los peritos encargados de los avalúos.
- Verificación de los documentos de soporte de los avalúos periciales.
- Verificación de los documentos de soporte de los avalúos financieros.
- Comparación de los avalúos financieros y periciales corroborando que el monto registrado contablemente corresponde al menor de los dos.

**THE POWER OF BEING UNDERSTOOD**  
ASSURANCE | TAX | CONSULTING

RSM Costa Rica Audit Tax and Consulting Services, S.A. (RSM Costa Rica) es un miembro de la red de RSM y opera como RSM. RSM es el nombre comercial usado por los miembros de la red RSM. Cada miembro de la red de RSM es una firma de contabilidad y asesoría independiente que practica bajo derecho propio. La red RSM no es por sí misma una entidad legal separada de descripción en ninguna jurisdicción.





# RSM

**RSM Costa Rica**  
**Audit Tax and Consulting Services, S.A**

San José, Costa Rica,  
Santa Ana, Pozos  
Parque Empresarial Forum I, Edificio B, 2do Piso  
Tel: 4052-0450  
www.rsm.cr

### **Responsabilidades de la Administración y de los Encargados del Gobierno Corporativo en relación con los estados financieros**

La administración es responsable de la preparación y presentación razonable de estos estados financieros de acuerdo con las disposiciones de carácter contable emitidas por el Consejo Nacional de

Supervisión del Sistema Financiero (CONASSIF) y la Superintendencia General de Valores (SUGEVAL) y de la estructura de control interno que determinó necesaria para permitir que la preparación de estados financieros se encuentre libre de errores significativos, debido a fraude o error.

En la preparación de los estados financieros, la Administración es responsable de evaluar la capacidad de El Fondo para continuar como negocio en marcha, revelando, en su caso, los asuntos relativos a su continuidad como un negocio en marcha y utilizando la base contable de negocio en marcha, a menos que la Administración tenga la intención de liquidar o de cesar operaciones, o bien no exista una alternativa realista de proceder de una de estas formas.

Los encargados del Gobierno Corporativo son responsables de la supervisión de proceso de información financiera de El Fondo.


### **Responsabilidades del Auditor en la Auditoría de los Estados Financieros**

Nuestros objetivos son obtener una seguridad razonable sobre si los estados financieros en su conjunto están libres de errores significativos, ya sea por fraude o error, y emitir el informe de auditoría que incluye nuestra opinión. La seguridad razonable es un alto nivel de seguridad, pero no es una garantía que una auditoría realizada de conformidad con las Normas Internacionales de Auditoría siempre detecte errores materiales, si existieran, os errores pueden ser causados por fraude o error, y son considerados significativos si, individualmente o en su conjunto, podrían llegar a influir en las decisiones económicas tomadas por los usuarios con base en estos estados financieros.

Como parte del desarrollo de nuestra auditoría de conformidad con las Normas Internacionales de Auditoría, aplicamos nuestro juicio profesional y mantenemos un escepticismo profesional durante toda la auditoría.

**THE POWER OF BEING UNDERSTOOD**  
**ASSURANCE | TAX | CONSULTING**

RSM Costa Rica Audit Tax and Consulting Services, S.A. (RSM Costa Rica) es un miembro de la red de RSM y opera como RSM. RSM es el nombre comercial usado por los miembros de la red RSM. Cada miembro de la red de RSM es una firma de contabilidad y asesoría independiente que practica bajo derecho propio. La red RSM no es por sí misma una entidad legal separada de despropón en ninguna jurisdicción.





**RSM Costa Rica**  
Audit Tax and Consulting Services, S.A

San José, Costa Rica,  
Santa Ana, Pozos  
Parque Empresarial Forum I, Edificio B, 2do Piso  
Tel: 4052-0450  
www.rsm.cr

Además:

- Identificamos y evaluamos el riesgo de errores significativos en los estados financieros, ya sea por fraude o error; diseñamos y realizamos los procedimientos de auditoría que respondieron a esos riesgos; y obtuvimos evidencia de auditoría suficiente y apropiada para proporcionar una base para nuestra opinión. El riesgo de no detectar un error material resultante de fraude es mayor que uno resultante de un error, ya que el fraude puede involucrar colusión, falsificación, omisiones intencionales, distorsión, o la elusión del control interno.
- Obtuvimos un entendimiento del control interno relevante para la auditoría, con el fin de diseñar los procedimientos de auditoría que sean apropiados en las circunstancias, pero no con el propósito de expresar una opinión sobre la efectividad del control interno del Fondo.
- Evaluamos lo apropiado de las políticas contables utilizadas y la razonabilidad de las estimaciones contables y de las revelaciones relacionadas, hechas por la Administración.
- Concluimos sobre lo apropiado del uso por parte de la Administración de la base contable de negocio en marcha y, con base a la evidencia obtenida, concluimos si existe o no una incertidumbre material relativa a eventos o condiciones que puedan crear una duda importante sobre la capacidad de El Puesto para continuar como un negocio en marcha. Si concluimos que existe una incertidumbre material, se requiere que llamemos la atención en nuestro informe de auditoría sobre las revelaciones respectivas en los estados financieros o, si dichas revelaciones no inadecuadas, modificar nuestra opinión. Nuestras conclusiones se basan en la evidencia de auditoría obtenida hasta la fecha de nuestro informe del auditor. Sin embargo, hechos o eventos futuros pueden ser causa que El Puesto deje de continuar como un negocio en marcha.
- Evaluamos la presentación general, la estructura y el contenido de los estados financieros, incluyendo las revelaciones, y si los estados financieros representan las transacciones y hechos subyacentes en una forma que logre una presentación razonable.

Asimismo, les suministramos a los encargados del gobierno corporativo una declaración de que hemos cumplido con requisitos éticos relevantes de independencia y les informamos todas las relaciones y otros asuntos que podrían considerarse que razonablemente afecten nuestra independencia y, cuando corresponda, las salvaguardas relacionadas.

**THE POWER OF BEING UNDERSTOOD**  
ASSURANCE | TAX | CONSULTING

RSM Costa Rica Audit Tax and Consulting Services, S.A. (RSM Costa Rica) es un miembro de la red de RSM y opera como RSM. RSM es el nombre comercial usado por los miembros de la red RSM. Cada miembro de la red de RSM es una firma de contabilidad y asesoría independiente que practica bajo derecho propio. La red RSM no es por sí misma una entidad legal separada de descripción en ninguna jurisdicción.





RSM Costa Rica  
Audit Tax and Consulting Services, S.A

San José, Costa Rica,  
Santa Ana, Pozos  
Parque Empresarial Forum I, Edificio B, 2do Piso  
Tel: 4052-0450  
www.rsm.cr

De los asuntos informados a los encargados del gobierno corporativo, determinamos aquellos asuntos que tuvieron mayor importancia en la auditoría de los estados financieros del período actual y que son, por lo tanto, los asuntos clave de auditoría. Describimos estos asuntos en nuestro informe de auditoría salvo que la ley o las regulaciones impidan la revelación pública del asunto o cuando, en circunstancias extremadamente raras, determinemos que un asunto no debe ser comunicado en nuestro informe porque se esperaría en forma razonable que las consecuencias adversas de hacerlo sopesarían los beneficios del interés público de dicha comunicación.

MARIO ALBERTO DE  
SAN MARTIN  
GUTIERREZ HERRERA  
(FIRMA)

Firmado digitalmente por MARIO  
ALBERTO DE SAN MARTIN  
GUTIERREZ HERRERA (FIRMA)  
Fecha: 2024.02.26 11:48:59 -06'00'

Mario Gutiérrez Herrera  
Contador Público Autorizado No. 1087  
23 de febrero de 2024  
San José, Costa Rica

Póliza de fidelidad N° 0116FID000612712  
Fecha de vencimiento: 30 de setiembre del 2023  
Timbre de ₡1,000 de Ley No. 6663  
Adherido y cancelado en el original

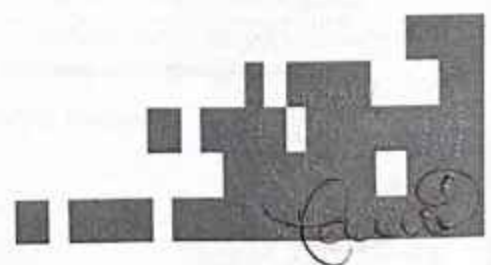
Nombre del CPA: MARIO  
ALBERTO GUTIERREZ  
HERRERA  
Cédula: 1087  
Número del Cliente:  
Fecha de emisión contable:  
Vista clasificada:  
Identificación del cliente:  
217127224  
Empresa de:  
Superintendencia General de  
Valores y Seguros AJUSTADORA Y  
Administradora de Seguros  
de Fianza de Inversión S.A.  
Fecha:  
23-02-2024 12:11:48 PM  
Tipo de trabajo:  
Informe de Auditoría  
Timbre de ₡1000 de la Ley  
6663 adherido y cancelado en  
el original.



Código de Trazabilidad CFA-1087-0178

THE POWER OF BEING UNDERSTOOD  
ASSURANCE | TAX | CONSULTING

RSM Costa Rica Audit Tax and Consulting Services, S.A. (RSM Costa Rica) es un miembro de la red de RSM y opera como RSM. RSM es el nombre comercial usado por los miembros de la red RSM. Cada miembro de la red de RSM es una firma de contabilidad y asesoría independiente que practica bajo derecho propio. La red RSM no es por sí misma una entidad legal separada de descripción en ninguna jurisdicción.



**FONDO DE INVERSION INMOBILIARIO VISTA DIVERSIFICADO  
ADMINISTRADO POR  
VISTA SOCIEDAD DE FONDOS DE INVERSION, S.A.**

Estado de Activos Netos  
Al 31 de diciembre de 2023 y 2022  
(En dólares sin céntimos)

<b>ACTIVOS</b>	<u>Nota</u>	<u>2023</u>	<u>2022</u>
<b>Activo circulante:</b>			
Efectivo	4	1,838,805	873,114
Depósitos por inversiones		10,904	10,904
Inversiones al valor razonable con cambios en resultados	5	2,137,145	918,459
Cuentas por cobrar	6	171,501	194,947
Impuesto al valor agregado soportado		70,497	193,670
Alquileres por cobrar	6	3,523,947	3,595,410
Gastos pagados por anticipado	7	574	3,338
<b>Total activo circulante</b>		<b>7,753,373</b>	<b>5,789,842</b>
Inversiones en propiedad	8 y 22	292,342,063	279,194,900
Otros activos a largo plazo	9	644,837	577,792
<b>Total activo a largo plazo</b>		<b>292,986,900</b>	<b>279,772,692</b>
<b>Total activos</b>		<b>300,740,273</b>	<b>285,562,534</b>
<b>PASIVOS</b>			
<b>Pasivo circulante:</b>			
Cuentas por Pagar	10	1,391,589	885,180
Impuestos por pagar - impuesto sobre la renta		235,886	210,770
Impuestos diferidos	18	2,237,691	3,148,924
Imp retenido por pagar – imp al valor agregado neto		219,056	217,230
Intereses por pagar		107,818	-
Comisiones por pagar	11 y 19	252,171	284,169
Otros pasivos circulantes	12	307,208	234,354
<b>Total pasivo circulante</b>		<b>4,751,419</b>	<b>4,980,627</b>
Préstamos por pagar a largo plazo	13 y 22	57,116,270	42,457,559
Depósitos en garantía recibidos de los inquilinos	14	1,552,591	1,601,213
<b>Total pasivo a largo plazo</b>		<b>58,668,861</b>	<b>44,058,772</b>
<b>Total pasivos</b>		<b>63,420,280</b>	<b>49,039,399</b>
<b>Activo neto total</b>	1-f	<b>237,319,993</b>	<b>236,523,135</b>
<b>Composición del valor del activo neto:</b>			
Valor nominal participaciones	1-b y 1-f	226,255,000	226,255,000
Desembolso por colocación de participaciones	1-f	(1,658,281)	(1,658,281)
Capital pagado en exceso	1-f	43,026	43,026
Ganancia no realizada por valuación de bienes	2-j	12,680,248	11,883,390
		<b>237,319,993</b>	<b>236,523,135</b>
Número de certificados de títulos de participación	1-f	45,251	45,251
Valor del activo neto por título de participación		<b>5,245</b>	<b>5,227</b>

GERARDO  
ENRIQUE PORRAS  
SANABRIA (FIRMA)

Gerardo Porras Sanabria  
Gerente General Corporativo

Firmado digitalmente por GERARDO PORRAS  
ENRIQUE PORRAS SANABRIA (FIRMA)  
Fecha: 2024.02.23 15:22:22 -06'00'

YORLENI  
BARRERA  
BURGOS (FIRMA)

Yorleni Barrera Burgos  
Contadora General

Firmado digitalmente  
por YORLENI BARRERA  
BURGOS (FIRMA)  
Fecha: 2024.02.23  
15:22:22 -06'00'

GERMAN ARIEL  
CASTRO  
DAVILA (FIRMA)

Germán Castro Dávila  
Auditor Interno

Firmado digitalmente  
por GERMAN ARIEL CASTRO  
DAVILA (FIRMA)  
Fecha: 2024.02.23  
15:45:02 -06'00'

Las notas que se acompañan son parte integral de los Estados Financieros.



**FONDO DE INVERSION INMOBILIARIO VISTA DIVERSIFICADO**  
**ADMINISTRADO POR**  
**VISTA SOCIEDAD DE FONDOS DE INVERSION, S.A.**  
 Estado de Resultados Integral  
 Periodos de doce meses terminados el 31 de diciembre de 2023 y 2022  
 (En dólares sin céntimos)

	<u>Nota</u>	<u>2023</u>	<u>2022</u>
<b>INGRESOS</b>			
Ingreso por intereses netos		116,492	8,786
Ingresos por arrendamiento	15	22,278,855	20,080,810
Ganancias por diferencial cambiario		388,428	352,111
Ganancia por venta de inmuebles		-	228,059
Ganancias no realizadas por ajustes de valor razonable propiedades de inversión	2-f	7,252,059	2,005,571
Otros ingresos	16	801,936	690,776
<b>Total ingresos</b>		<u>30,837,770</u>	<u>23,366,113</u>
<b>GASTOS</b>			
Comisión por administración del fondo	19	2,959,390	2,967,821
Estimación de deterioro		10,000	60,000
Gastos operativos	17	3,613,158	3,285,343
Gastos financieros		4,473,896	2,315,649
Pérdidas no realizadas por ajustes del valor razonable	2-f	7,302,511	3,334,960
Pérdidas en diferencial cambiario		229,077	200,252
Pérdidas en venta de inmuebles		-	136,510
Gasto por impuesto sobre la renta	18	2,847,104	2,403,844
Otros gastos		2,021,480	1,861,131
<b>Total gastos</b>		<u>23,456,616</u>	<u>16,565,510</u>
<b>Resultado del período</b>		<u>7,381,154</u>	<u>6,800,603</u>
Otros resultados integrales neto de impuestos		-	-
<b>Resultados integrales totales del año</b>		<u>7,381,154</u>	<u>6,800,603</u>
Utilidades por título de participación básicas y diluidas		<u>163.12</u>	<u>150.29</u>

Las notas que se acompañan son parte integral de los Estados Financieros.

**FONDO DE INVERSION INMOBILIARIO VISTA DIVERSIFICADO**  
**ADMINISTRADO POR**  
**VISTA SOCIEDAD DE FONDOS DE INVERSION, S.A.**

Estado de Cambios del Activo Neto

Para el año terminado el 31 de diciembre de 2023 y 2022

(En dólares sin céntimos)

	Certificados de títulos de participación	Capital pagado en exceso	Ganancia no realizada por valuación de bienes	Resultados acumulados de ejercicios anteriores	Total de Activo Neto
<b>Saldo al 31 de diciembre del 2021</b>	<b>224,596,719</b>	<b>43,026</b>	<b>13,629,800</b>	<b>-</b>	<b>238,269,545</b>
<i>Aumento en los activos netos atribuibles a los tenedores de participaciones</i>					
Resultado del año	-	-	-	6,800,603	6,800,603
Ganancia no realizada por valuación de bienes	-	-	(1,746,410)	1,746,410	-
<b>Subtotal</b>	<b>-</b>	<b>-</b>	<b>(1,746,410)</b>	<b>8,547,013</b>	<b>6,800,603</b>
<i>Liquidaciones de los tenedores de participaciones</i>					
Disminución de certificados de participación por el resultado del año	-	-	-	(8,547,013)	(8,547,013)
Total liquidaciones de los tenedores de participaciones	-	-	-	(8,547,013)	(8,547,013)
<b>Saldo al 31 de diciembre del 2022</b>	<b>224,596,719</b>	<b>43,026</b>	<b>11,883,390</b>	<b>-</b>	<b>236,523,135</b>

(continúa)

**FONDO DE INVERSION INMOBILIARIO VISTA DIVERSIFICADO  
ADMINISTRADO POR  
VISTA SOCIEDAD DE FONDOS DE INVERSION, S.A.**

Estado de Cambios del Activo Neto  
Para el año terminado el 31 de diciembre de 2023 y 2022  
(En dólares sin céntimos)

	Certificados de títulos de participación	Capital pagado en exceso	Ganancia no realizada por valuación de bienes	Resultados acumulados de ejercicios anteriores	Total de Activo Neto
<b>Saldo al 31 de diciembre del 2022</b>	<b>224,596,719</b>	<b>43,026</b>	<b>11,883,390</b>	<b>-</b>	<b>236,523,135</b>
<i>Aumento en los activos netos atribuibles a los tenedores de participaciones</i>					
Resultado del año	-	-	-	7,381,154	7,381,154
Ganancia no realizada por valuación de bienes	-	-	796,858	(796,858)	-
<b>Subtotal</b>	<b>-</b>	<b>-</b>	<b>796,858</b>	<b>6,584,296</b>	<b>7,381,154</b>
<i>Liquidaciones de los tenedores de participaciones</i>					
Disminución de certificados de participación por el resultado del año	-	-	-	(6,584,296)	(6,584,296)
Total liquidaciones de los tenedores de participaciones	-	-	-	6,584,296	(6,584,296)
<b>Saldo al 31 de diciembre del 2023</b>	<b>224,596,719</b>	<b>43,026</b>	<b>12,680,248</b>	<b>-</b>	<b>237,319,993</b>

Nota

2-f

Las notas que se acompañan son parte integral de los Estados Financieros.

**FONDO DE INVERSION INMOBILIARIO VISTA DIVERSIFICADO  
ADMINISTRADO POR  
VISTA SOCIEDAD DE FONDOS DE INVERSION, S.A.**

Estado de Flujos de Efectivo  
Para el año terminado el 31 de diciembre de 2023 y  
2022

(En dólares sin céntimos)

	Nota	2023	2022
<b>Flujos netos de efectivo de las actividades de operación</b>			
Utilidad neta del año		7,381,154	6,800,603
<b>Partidas aplicadas a resultados que no requieren uso de fondos</b>			
Ingreso por intereses netos		(116,492)	(8,786)
Estimación de cuentas por cobrar		(304,259)	745
Ganancias no realizadas por ajustes de valor razonable propiedades de inversión		114,052	1,793,459
Gasto por intereses		4,473,896	2,315,649
Impuesto sobre la renta corriente		2,847,104	2,403,844
		<u>14,395,455</u>	<u>13,305,514</u>
<b>Flujos de efectivo por actividades de operación</b>			
Compra de inversiones al valor razonable con cambios en resultados		(1,218,686)	(918,459)
Depósitos de inversión garantía de cumplimiento		-	10,906
Cuentas por cobrar		399,168	33,124
Impuesto al Valor Agregado Soportado		123,173	(84,357)
Gastos Pagados por Anticipado		2,764	(589)
Otros Activos		(67,046)	(332,341)
Comisiones por pagar		(31,998)	(298,698)
Depósitos en Garantía recibidos de los inquilinos		(48,621)	146,372
Cuentas por Pagar		(613,768)	(1,092,480)
Ingresos diferidos		72,854	24,269
		<u>13,013,295</u>	<u>10,793,261</u>
Intereses cobrados		116,492	8,786
Intereses pagados		(4,473,896)	(2,315,649)
Impuestos pagados		(2,611,218)	(2,193,074)
Flujos netos de efectivo provistos por las actividades de operación		<u>6,044,673</u>	<u>6,293,324</u>
<b>Flujos netos de efectivo de las actividades de inversión</b>			
Compra de inmuebles		(11,113,257)	(12,347,396)
Incremento de mejoras en propiedades		(2,147,958)	(4,690,815)
Venta de propiedades		-	5,297,884
Flujos netos de efectivo usados en las actividades de inversión		<u>(13,261,215)</u>	<u>(11,740,327)</u>
<b>Flujos netos de efectivo de las actividades de financiamiento</b>			
Nuevas obligaciones financieras		23,900,000	26,572,281
Pago de obligaciones financiera		(9,133,471)	(13,320,571)
Utilidades distribuidas a los inversionistas		(6,584,296)	(8,547,013)
Flujos netos de efectivo provistos por las actividades de financiamiento		<u>8,182,233</u>	<u>4,704,697</u>
Aumento (disminución) neta en el efectivo		965,691	(742,306)
Efectivo al inicio del año		873,114	1,615,420
Efectivo al final del año	4	<u>1,838,805</u>	<u>873,114</u>

Las notas que se acompañan son parte integral de los Estados Financieros.

**FONDO DE INVERSION INMOBILIARIO VISTA DIVERSIFICADO  
ADMINISTRADO POR  
VISTA SOCIEDAD DE FONDOS DE INVERSION, S.A.**

Nota a los estados financieros  
Para el año terminado el 31 de diciembre de 2023 y 2022  
(En dólares sin céntimos)

(1) Naturaleza del fondo y políticas contables

a) *Naturaleza del fondo*

El Fondo de Inversión Inmobiliario Vista Diversificado ("el Fondo") es administrado por Vista Sociedad de Fondos de Inversión, S.A. (La Compañía), entidad domiciliada en Costa Rica. El Fondo invierte en edificios que se destinen en forma exclusiva o conjunta a viviendas, oficinas, estacionamientos, usos comerciales o industriales y que se ubiquen en el territorio costarricense. Podrá también invertir complementariamente, en títulos de deuda u otros instrumentos de inversión en forma transitoria.

Es un fondo de ingreso, cerrado, no seriado, no financiero, de cartera mixta, expresado en US dólares y del mercado nacional. Es un fondo dirigido a inversionistas que no requieren liquidez. Por ser un fondo cerrado, éste no recompra las participaciones de los inversionistas. Todos aquellos inversionistas que deseen ser reembolsados deberán recurrir al mercado secundario para vender su participación y son conscientes de que el mercado de participaciones de fondos cerrados en el país todavía no goza de suficiente liquidez.

Un fondo de inversión es el patrimonio integrado por aportes de personas naturales o jurídicas para su inversión en valores, u otros activos autorizados por la Superintendencia General de Valores, que administra una Sociedad de Fondos de Inversión por cuenta y riesgo de los que participan en el Fondo. Tales aportes en el Fondo están documentados mediante certificados de títulos de participación. El objetivo de los Fondos es maximizar la plusvalía sobre el monto invertido, a través de la administración de bienes inmuebles o de títulos valores, cuyo rendimiento está relacionado con las rentas provenientes de los arriendos de bienes inmuebles, así como dividendos e intereses provenientes de los activos del Fondo.

El Fondo no mantiene empleados, las actividades de operación e inversión son administradas por Vista Sociedad de Fondos de Inversión, S.A. (la Sociedad), la cual fue constituida el 22 de enero de 1996, bajo las leyes de la República de Costa Rica, con la finalidad de ejercer la administración de fondos de inversión. Tiene domicilio en la ciudad de San José, Barrio González Lahman. Es una subsidiaria de Corporación Acobo, S.A. Como sociedad de fondos de inversión está supeditada a las disposiciones de la Ley Reguladora del Mercado de Valores y a la supervisión de la Superintendencia General de Valores (SUGEVAL).

La SUGEVAL facultó a la Sociedad para actuar como sociedad administradora de fondos de inversión en agosto de 1995 e inició operaciones en enero de 1996.



**FONDO DE INVERSION INMOBILIARIO VISTA DIVERSIFICADO  
ADMINISTRADO POR  
VISTA SOCIEDAD DE FONDOS DE INVERSION, S.A.**

Nota a los estados financieros  
Para el año terminado el 31 de diciembre de 2023 y 2022  
(En dólares sin céntimos)

*b) Características de los títulos de participación*

La participación del inversionista está representada por títulos de participación, con una emisión autorizada de US\$300,000,000 (US\$300,000,000 en el 2022), al 31 de diciembre de 2023 y 2022 se ha colocado el 75.42% equivalente a \$226,255,000 en cada periodo.

Las participaciones del Fondo se emiten a la orden, sin vencimiento. No hay emisión física, sino que, Interclear Central de Valores S.A. lleva un registro electrónico de las participaciones de cada inversionista. El inversionista tiene a su disposición la documentación que sirve de respaldo a sus transacciones con el Fondo.

Cada inversionista dispone de un prospecto del Fondo. El prospecto contiene información relacionada con el objetivo del Fondo, políticas de valuación del activo neto y otras obligaciones y derechos de la Administración.

*c) Suscripción de las participaciones*

Para participar en el Fondo debe realizarse una inversión inicial mínima de 1 título de participación o su equivalente valor de mercado. El valor facial de cada título de participación es de US\$5,000.

*d) Comisión de administración*

Por concepto de administración de la cartera del Fondo, Vista Sociedad de Fondos de Inversión, S.A. cobra una comisión fija del 1.25% anualizada, neta de cualquier impuesto o retención, sobre el valor neto de los activos.

*e) Distribución de rendimientos*

El Fondo tiene como política repartir el 100% del beneficio neto percibido, sumando las partidas generadas de rentas por concepto de alquiler, de dividendos e intereses, así como cualquier otro ingreso; restándole a lo anterior el total de gastos y costos incurridos, incluyendo los impuestos que correspondan. La Compañía procederá a girar el beneficio mensualmente. Se pagará los primeros diez días hábiles de cada mes y se hará el corte el último día de cada mes.

Las ganancias o pérdidas de capital por concepto de los nuevos avalúos de los activos se reflejarán en el valor de los títulos de participación en el momento en que se materialicen.



**FONDO DE INVERSION INMOBILIARIO VISTA DIVERSIFICADO  
ADMINISTRADO POR  
VISTA SOCIEDAD DE FONDOS DE INVERSION, S.A.**

Nota a los estados financieros  
Para el año terminado el 31 de diciembre de 2023 y 2022  
(En dólares sin céntimos)

*f) Valor del activo neto y rendimiento del Fondo*

Al 31 de diciembre del 2023, el Fondo tiene en circulación 45,251 participaciones (45,251 participaciones en el 2022) con valor nominal de US\$5,000 cada una. Para un valor total de \$226,255,000 en ambos periodos. Asimismo, tiene un capital pagado en exceso de US\$ 43,026 (US\$43,026 en el 2022) que se origina en las diferencias entre el valor de mercado de las participaciones vendidas y su valor nominal. Por su parte, asume US\$1,658,281 (US\$1,658,281 en el 2022), los cuales corresponden a costos por comisión por colocación de participaciones pagadas al Puesto de Bolsa representante. El activo neto del Fondo al 31 de diciembre de 2023 es de \$237,319,993 (\$236,523,135 en diciembre de 2022).

Al 31 de diciembre del 2023, el Fondo ha emitido el 75.42% de los títulos autorizados (75.42% en el 2022).

Al 31 de diciembre del 2023, el rendimiento total del fondo fue de 3.02% anual (2.68% anual en 2022).

(2) Bases para la preparación de los estados financieros

*a) Declaración de conformidad*

Los estados financieros han sido preparados de acuerdo con las disposiciones de carácter contable, emitidas por el Consejo Nacional de Supervisión del Sistema Financiero (CONASSIF) y por la Superintendencia General de Valores (SUGEVAL).

Estas disposiciones están contenidas en el Acuerdo SUGEF 30-18 "Reglamento de Información Financiera" (RIF), que entró en vigencia el 01 de enero de 2021, el cual tiene como objetivo regular la aplicación de las Normas Internacionales de Información Financiera y sus interpretaciones; estableciendo que las mismas deben ser aplicadas en su totalidad, excepto por los tratamientos prudenciales o regulatorios indicados dentro del Reglamento. Previo a la entrada en vigencia de este acuerdo, la aplicación de las normas se basaba en los textos vigentes al primero de enero del 2011 de las NIIF 2011.

De acuerdo con el transitorio I del acuerdo SUGEF 30-18, la presentación de los estados financieros auditados del 2021 no se requiere, de forma comparativa; asimismo establece que los efectos de la implementación del Reglamento de Información Financiera deben realizarse mediante ajustes a los resultados acumulados (ver nota 24).

Los estados financieros fueron autorizados para ser emitidos por la Junta Directiva de Vista Sociedad de Fondos de Inversión, S.A. el 22 de febrero del 2024.



**FONDO DE INVERSION INMOBILIARIO VISTA DIVERSIFICADO  
ADMINISTRADO POR  
VISTA SOCIEDAD DE FONDOS DE INVERSION, S.A.**

Nota a los estados financieros  
Para el año terminado el 31 de diciembre de 2023 y 2022  
(En dólares sin céntimos)

*b) Bases de medición*

Los estados financieros han sido preparados con base en el costo histórico, con excepción de las inversiones en inmuebles y en instrumentos financieros, los cuales son reconocidos al valor razonable. Los métodos usados para medir los valores razonables son discutidos en la nota c (vii) y d.

*c) Moneda funcional y de presentación*

Los estados financieros y sus notas se expresan en dólares estadounidenses (US\$), la moneda funcional del Fondo.

*d) Moneda extranjera*

*i. Transacciones en moneda extranjera*

Los activos y pasivos mantenidos en moneda nacional son convertidos a US dólares a la tasa de cambio prevaliente a la fecha del estado de activos netos, con excepción de aquellas transacciones con tasas de cambio contractualmente acordadas. Las transacciones en moneda extranjera ocurridas durante el año son convertidas a las tasas de cambio que prevalecieron en las fechas de las transacciones. Las ganancias o pérdidas por conversión de moneda extranjera son reflejadas en los resultados del año.

*ii. Unidad monetaria y regulaciones cambiarias*

La paridad del colón con el dólar de los Estados Unidos de América se determina en un mercado cambiario libre, bajo la supervisión del Banco Central de Costa Rica, mediante la utilización de un sistema de Flotación Administrada vigente a partir del 2 de febrero de 2015, anterior a esta fecha el Banco Central de Costa Rica utilizaba el sistema de bandas cambiarias.

Al 31 de diciembre de 2023, ese tipo de cambio se estableció en ₡519.21 y ₡526.88 por US\$1,00 para la compra y venta de divisas, respectivamente (₡594.17 y ₡601.99 al 31 de diciembre de 2022).

*e) Activos y pasivos financieros*

*i. Reconocimiento*

El Fondo reconoce los activos y pasivos financieros en la fecha que se compromete a comprar o vender el instrumento financiero. A partir de esta fecha, se reconoce cualquier ganancia o pérdida proveniente de cambios en el valor de mercado.



**FONDO DE INVERSION INMOBILIARIO VISTA DIVERSIFICADO  
ADMINISTRADO POR  
VISTA SOCIEDAD DE FONDOS DE INVERSION, S.A.**

Nota a los estados financieros  
Para el año terminado el 31 de diciembre de 2023 y 2022  
(En dólares sin céntimos)

*ii. Clasificación*

Efectivo y equivalentes de efectivo

El efectivo corresponde a depósitos mantenidos con bancos; son sujetos a insignificantes riesgos de cambios en el valor razonable y son mantenidos para solventar compromisos de efectivo de corto plazo más que para planes de inversión y otros propósitos.

El efectivo y equivalente de efectivo se reconocen en el estado de activos netos al costo amortizado.

Inversiones en instrumentos financieros

Las inversiones en instrumentos financieros son valoradas inicialmente al costo, más los costos de transacción directamente incrementales, y posteriormente su valoración es revisada de acuerdo con los cambios en su valor son reconocidos dependiendo de su clasificación, ya sea como mantenidas para negociar o disponibles para la venta.

Según la regulación vigente, los instrumentos mantenidos para negociar son inversiones en fondos de inversión abiertos que el Fondo mantiene con el propósito de generar utilidades en el corto plazo.


Los activos disponibles para la venta son aquellos activos financieros que no se han mantenido para negociar, no han sido originados por el Fondo ni se van a mantener hasta su vencimiento. Los instrumentos disponibles para la venta incluyen algunos títulos de deuda.

*iii. Reconocimiento de baja y medición*

Un activo financiero se da de baja cuando el Fondo pierde el control de los derechos contractuales que conforman al activo. Lo anterior ocurre cuando los derechos se hacen efectivos, se vencen o se ceden. En el caso de los pasivos financieros, estos se reconoce la baja cuando se liquidan.

*iv. Compensación*

Los activos y pasivos financieros son compensados y el monto se reporta neto en los estados financieros, cuando el Fondo tiene el derecho legal de compensar estos saldos y cuando se tiene la intención de liquidarlos en una base neta.



**FONDO DE INVERSION INMOBILIARIO VISTA DIVERSIFICADO  
ADMINISTRADO POR  
VISTA SOCIEDAD DE FONDOS DE INVERSION, S.A.**

Nota a los estados financieros  
Para el año terminado el 31 de diciembre de 2023 y 2022  
(En dólares sin céntimos)

v. *Valorización del costo amortizado*

El costo amortizado de un activo o pasivo financiero es la medida inicial de dicho activo o pasivo menos los reembolsos del principal, más o menos la amortización acumulada de cualquier diferencia entre el importe inicial y el valor de reembolso en el vencimiento, y menos cualquier disminución por deterioro.

Todos los activos y pasivos financieros no negociables, tales como y cuentas por cobrar originados, se miden al costo (amortizado), menos las pérdidas por deterioro. Cualquier prima o descuento se incluye en el valor en libros del instrumento relacionado y se amortiza llevándolo al ingreso o gasto financiero.


vi. *Medición del valor razonable*

El valor razonable de los instrumentos financieros se basa en su precio de mercado cotizado a la fecha de los estados financieros, sin incluir cualquier deducción por concepto de costos de transacción.

La determinación de valor razonable para activos y pasivos financieros para los cuales no se dispone de precios de mercado, requiere el uso de técnicas de valuación. Para los instrumentos financieros que se transan con poca regularidad y los precios son poco transparentes, el valor razonable es menos objetivo, ya que requiere juicios de valor sobre la liquidez, concentración de factores inciertos de mercado, supuestos de precios y otros factores que pueden afectar el instrumento específicamente.

Las técnicas de valuación incluyen modelos de valor presente de flujos de efectivo descontados, comparación con instrumentos similares, para los cuales si existen precios observables de mercado y otros modelos de valuación. Para cada tipo de instrumento y dependiendo de la complejidad de cada tipo, el Fondo determina el modelo apropiado para que refleje el valor razonable para cada tipo de instrumento. Estos valores no pueden ser observados como precios de mercado por la valoración de juicio implícito. Los modelos utilizados son revisados periódicamente a fin de actualizar los factores y poder obtener un valor que permita su valoración.

La Compañía considera que estas valoraciones son necesarias y apropiadas para presentar los instrumentos adecuadamente en los estados financieros.



**FONDO DE INVERSION INMOBILIARIO VISTA DIVERSIFICADO  
ADMINISTRADO POR  
VISTA SOCIEDAD DE FONDOS DE INVERSION, S.A.**

Nota a los estados financieros  
Para el año terminado el 31 de diciembre de 2023 y 2022  
(En dólares sin céntimos)

vii. *Ganancias o pérdidas en mediciones posteriores*

Las ganancias y pérdidas producidas por una modificación en el valor razonable de los activos disponibles para la venta, se reconocen directamente en el activo neto hasta que una inversión se considere deteriorada, en cuyo momento la pérdida se reconoce en el estado de resultados. En el caso de la venta, cobro o disposición de los activos financieros, la ganancia o pérdida acumulada reconocida en el activo neto se transfiere al estado de resultados. La ganancia o pérdida por cambios en el valor de las inversiones mantenidas para negociar se reconocen directamente en el estado de resultados, como parte del rendimiento neto del instrumento.

viii. *Deterioro de los activos financieros*

De acuerdo con la norma internacional de información financiera NIIF 9, se requiere la medición para aplicar un cargo por posible deterioro crediticio al valor inicialmente obtenido. Se asocia con la pérdida crediticia esperada para el instrumento, que se basa en la probabilidad de impago, exposición en impago y la pérdida dado impago.

El Fondo evalúa el deterioro de activos financieros mediante un modelo pérdidas crediticias esperadas (en adelante "PCE"). Este modelo requiere que se aplique juicio considerable con respecto a cómo los cambios en los factores económicos afectan la PCE

El Fondo reconoce una estimación para pérdidas crediticias de activos financieros que se miden a costo amortizado o a valor razonable a través de otros resultados integrales. El monto de las pérdidas crediticias esperadas se actualiza en cada fecha de reporte para reflejar los cambios en el riesgo de crédito desde el reconocimiento inicial del instrumento financiero respectivo.

La estimación para pérdidas se reconoce en un monto igual a la PCE durante el tiempo de vida esperada del activo, excepto por las inversiones en instrumentos de deuda en las que se determina que tienen riesgo de crédito bajo, en los cuales el monto reconocido equivale a la PCE de doce meses subsiguientes a la fecha de medición.

Los requerimientos de deterioro son complejos y requieren juicios, estimados y suposiciones significativas de la gerencia particularmente en las siguientes áreas:

- Evaluar si el riesgo de crédito ha incrementado significativamente desde su reconocimiento inicial e;
- Incorporar información prospectiva en la medición de las pérdidas crediticias esperadas.

**FONDO DE INVERSION INMOBILIARIO VISTA DIVERSIFICADO  
ADMINISTRADO POR  
VISTA SOCIEDAD DE FONDOS DE INVERSION, S.A.**

Nota a los estados financieros  
Para el año terminado el 31 de diciembre de 2023 y 2022  
(En dólares sin céntimos)

- Medición de las Pérdidas Crediticias Esperadas

La PCE es la probabilidad ponderada estimada y es medida de la siguiente manera:

- Activos financieros que no presentan deterioro crediticio a la fecha de reporte: el valor presente de todas las insuficiencias de efectivo (por ejemplo, la diferencia entre los flujos de efectivo adeudados a el fondo de acuerdo con el contrato y los flujos de efectivo que el Fondo espera recibir); y
- Activos financieros que están deteriorados a la fecha de reporte: la diferencia entre el valor en libros y el valor presente de los flujos de efectivo futuros estimados.

- Definición de deterioro

El Fondo considera un activo financiero deteriorado cuando:

- Es poco probable que el deudor pague completamente sus obligaciones de crédito a el Fondo.
- Para las inversiones en instrumentos financieros se incluyen los siguientes conceptos, entre otros:
  - Baja de calificación externa del emisor;
  - Los pagos contractuales no se realizan en la fecha que vencen o en el plazo período de gracia estipulado;
  - Existe una certeza virtual de suspensión de pagos;
  - Es probable que entre en bancarrota o se efectúa una petición de bancarrota acción similar;
  - El activo financiero deja de negociarse en un mercado activo dadas sus dificultades financieras.

Al evaluar si un deudor se encuentra deteriorado, el Fondo considera indicadores que son:

- Cualitativos y cuantitativos.
- Basado en datos desarrollados internamente y obtenido de fuentes externas.
- Los insumos utilizados en la evaluación de si los activos financieros se encuentran deteriorados y su importancia puede variar a través del tiempo para reflejar cambios en circunstancias.



**FONDO DE INVERSION INMOBILIARIO VISTA DIVERSIFICADO  
ADMINISTRADO POR  
VISTA SOCIEDAD DE FONDOS DE INVERSION, S.A.**

Nota a los estados financieros  
Para el año terminado el 31 de diciembre de 2023 y 2022  
(En dólares sin céntimos)

- Incremento significativo en el riesgo

Cuando se determina si el riesgo de crédito de un activo financiero ha incrementado significativamente desde su reconocimiento inicial, el Fondo considera información razonable y sustentable que sea relevante y esté disponible sin costo o esfuerzo desproporcionado, incluyendo tanto información y análisis cuantitativo y cualitativo, con base en la experiencia histórica y en conjunto con colaboradores del Fondo, incluyendo información con proyección a futuro.

El Fondo identifica si ha ocurrido un incremento significativo en el riesgo de crédito para cada exposición comparando entre:

- La probabilidad de incumplimiento (en adelante "PI") durante la vida remanente del instrumento financiero a la fecha de reporte;
- La PI durante la vida remanente a un punto en el tiempo, que fue estimada en el momento de reconocimiento inicial de la exposición.
- La evaluación de si el riesgo de crédito se ha incrementado significativamente desde el reconocimiento inicial de un activo financiero requiere identificar la fecha inicial de reconocimiento del instrumento.


- Calificación por categorías de riesgo

El Fondo asigna a cada exposición una calificación de riesgo de crédito basada en una variedad de datos que se determine sea predictiva de la PI y aplicando juicio de crédito experto, el Fondo utiliza estas calificaciones para propósitos de identificar incrementos significativos en el riesgo de crédito.

Las calificaciones de riesgos de crédito son definidas utilizando factores cualitativos y cuantitativos que son indicativos de riesgo de pérdida. Estos factores varían dependiendo de la naturaleza de la exposición y el tipo de emisor.

Cada exposición es distribuida en una calificación de riesgo de crédito al momento de reconocimiento inicial basado en información disponible. Las exposiciones están sujetas a un seguimiento continuo, que puede resultar en el desplazamiento de una exposición a una calificación de riesgo de crédito distinta.

La estructura incorpora el valor del dinero en el tiempo para la pérdida crediticia esperada de un activo financiero, tal y como lo requiere NIIF 9.



**FONDO DE INVERSION INMOBILIARIO VISTA DIVERSIFICADO  
ADMINISTRADO POR  
VISTA SOCIEDAD DE FONDOS DE INVERSION, S.A.**

Nota a los estados financieros  
Para el año terminado el 31 de diciembre de 2023 y 2022  
(En dólares sin céntimos)

Proyección de condiciones futuras

El Fondo incorpora información con proyección de condiciones futuras tanto en su evaluación de si el riesgo de crédito de un instrumento se ha incrementado significativamente desde su reconocimiento inicial y en su medición de PCE, basado en las recomendaciones de La Unidad de Riesgo y Análisis, en conjunto con otros colaboradores economistas del Fondo y consideraciones de una variedad de información externa actual y proyectada, el Fondo formula un caso base de la proyección de las variables económicas relevantes al igual que un rango representativo de otros posibles escenarios proyectados. Este proceso involucra el desarrollo de dos o más escenarios económicos adicionales y considera las probabilidades relativas de cada resultado.

La información externa puede incluir datos económicos y publicación de proyecciones por comités gubernamentales, autoridades monetarias, organizaciones supranacionales (tales como la Organización para la Cooperación y el Desarrollo Económicos, el Fondo Monetario Internacional, entre otras), proyecciones académicas, sector privado, y agencias calificadoras de riesgo.

El caso base representa el resultado más probable y alineado con la información utilizada por el Fondo para otros propósitos, como la planificación estratégica y presupuestos. Los otros escenarios representan un resultado más optimista y pesimista. El Fondo también realiza periódicamente pruebas de estrés para calibrar la determinación de estos otros escenarios representativos.

• Presentación de estimación por PCE en el estado de situación financiera

La estimación por PCE se presenta en el estado de situación financiera de la siguiente manera:

- Activos financieros medidos a costo amortizado: como una deducción del valor bruto en libros de los activos;

Las estimaciones y supuestos relevantes son revisados regularmente. Las revisiones de las estimaciones contables son reconocidas en el período en que la estimación es revisada y en cualquier período futuro afectado

**FONDO DE INVERSION INMOBILIARIO VISTA DIVERSIFICADO  
ADMINISTRADO POR  
VISTA SOCIEDAD DE FONDOS DE INVERSION, S.A.**

Nota a los estados financieros  
Para el año terminado el 31 de diciembre de 2023 y 2022  
(En dólares sin céntimos)

f) Inversión en inmuebles (propiedades de inversión)

Las propiedades de inversión son aquellas que van a ser utilizadas para recibir rentas o para generar una apreciación de capital, o ambas. Las propiedades de inversión se registran a su valor razonable. Es necesario que una compañía de peritos independientes que tenga una capacidad profesional reconocida y experiencia reciente en la localidad y categoría de las propiedades de inversión objeto de valoración, lleve a cabo la valoración de la cartera de propiedades de inversión del Fondo.

El efecto de la valoración de inmuebles es llevado a resultados como ganancias o pérdidas y posteriormente el mismo monto es llevado a la reserva patrimonial como una recalificación de utilidades por distribuir.

Los valores razonables se basan en los valores de mercado, que corresponden al monto estimado en el que las propiedades podrían intercambiarse a la fecha de valoración entre un comprador y un vendedor dispuestos en una transacción en condiciones de independencia mutua, posterior a un adecuado mercadeo en el que ambas partes han actuado con conocimiento y voluntariamente.

De acuerdo con la regulación vigente, el Fondo debe mantener sus inmuebles valorados al menor entre el avalúo pericial y el avalúo financiero efectuados anualmente por profesionales independientes.

Las mejoras son capitalizadas cuando extienden la vida útil del inmueble o cuando mejoran la productividad de este, mientras que las reparaciones y mantenimientos menores son cargados directamente a gastos en el momento en que se incurren. Las sociedades administradoras pueden efectuar reparaciones, remodelaciones y mejoras a las propiedades de inversión que adquieran siempre y cuando su costo anual no supere el 15% del valor del inmueble y que la obra sea hecha por terceros.

Los bienes no deben adquirirse ni venderse a la Compañía, sus socios, directivos y empleados, ni a personas que formen parte del grupo de interés económico. Los bienes inmuebles que ingresen a los activos de los fondos no deben enajenarse hasta transcurridos tres años contados desde su inscripción en el Registro Público a nombre del Fondo.

Los partícipes en los fondos y las personas que formen parte del grupo de interés económico, así como la sociedad administradora, sus socios, directivos, empleados y las personas y entidades que formen parte de su grupo de interés económico, no deben ser arrendatarios de los bienes inmuebles que integren los bienes de los fondos.



**FONDO DE INVERSION INMOBILIARIO VISTA DIVERSIFICADO  
ADMINISTRADO POR  
VISTA SOCIEDAD DE FONDOS DE INVERSION, S.A.**

Nota a los estados financieros  
Para el año terminado el 31 de diciembre de 2023 y 2022  
(En dólares sin céntimos)

Los costos asociados a la compra de los inmuebles como honorarios de abogados por los costos de traspaso, avalúos y la compra de timbres se reconocen como parte del costo del inmueble.

g) Deterioro de los activos no financieros

El monto en libros de un activo no financiero se revisa en la fecha de cada estado de activo neto, con el fin de determinar si hay alguna indicación de deterioro. De haber tal indicación, se estima el monto recuperable de ese activo. La pérdida por deterioro se reconoce cuando el monto en libros de tal activo excede su monto recuperable; tal pérdida se reconoce en el estado de resultados para aquellos activos registrados al costo, y se reconoce como una disminución en la revaluación para los activos registrados a montos revaluados.

El monto recuperable de los activos equivale al monto más alto obtenido después de comparar el precio neto de venta con el valor en uso. El precio neto de venta equivale al valor que se obtiene en transacción libre y transparente. El valor en uso corresponde al valor actual de los flujos y desembolsos de efectivo futuros que se derivan del uso continuo de un activo y de su disposición al final.

Si en un periodo posterior disminuye el monto de una pérdida por deterioro y tal disminución se puede relacionar bajo criterios objetivos a una situación que ocurrió después del castigo, el castigo se ajusta a través del estado de resultados o de patrimonio según sea el caso.

h) Depósitos en garantía

El Fondo tiene la política de cobrar por anticipado a los arrendatarios, una suma que se establece en cada contrato de arrendamiento suscrito entre ambas partes, con el propósito de cubrir pérdidas eventuales que se puedan causar a las instalaciones.

En cada contrato de arrendamiento se estipula que el Fondo debe reintegrar esos depósitos a los arrendatarios en la fecha de expiración de su plazo. El depósito no se devuelve si el arrendatario termina anticipadamente la relación contractual o si el Fondo requiere ese depósito para cubrirse de daños causados a las instalaciones o para el pago de servicios por cuenta del arrendatario.

i) Cuentas por pagar y otras cuentas por pagar

Las cuentas por pagar y otras cuentas por pagar se registran al costo amortizado.



**FONDO DE INVERSION INMOBILIARIO VISTA DIVERSIFICADO  
ADMINISTRADO POR  
VISTA SOCIEDAD DE FONDOS DE INVERSION, S.A.**

Nota a los estados financieros  
Para el año terminado el 31 de diciembre de 2023 y 2022  
(En dólares sin céntimos)

j) Estimación por alquileres de dudoso cobro

Al final de cada mes se revisa el reporte de facturas pendientes de cobro y se analiza cada una de las facturas pendientes para determinar cuáles de estas es probable que no sean canceladas por los inquilinos.

Una vez determinadas y estimado el monto, se registra la estimación en la cuenta contable de estimación de alquileres de cobro dudoso, de manera que los inquilinos que tienen alta probabilidad de no pago no acumulen más de dos facturas pendientes; no obstante, si el inquilino cancela la factura dicha estimación se reversa.

k) Ganancia no realizada por valuación de inmuebles

Corresponde a la revaluación de los bienes inmuebles determinada mediante avalúo de peritos independientes o la valuación con base en el análisis del descuento de flujos económicos futuros, de acuerdo con los reglamentos emitidos por la SUGEVAL. Esta utilidad no se distribuye entre los inversionistas, ya que es una ganancia no realizada que se registra en el activo neto del Fondo.

l) Ingreso por arrendamiento

Cuando la Compañía actúa como un arrendador, registra los arrendamientos como operativos.

La Compañía realiza no transfiere sustancialmente todos los riesgos y beneficios inherentes a la propiedad del activo subyacente. Por tanto, los arrendamientos del Fondo son registrados como arrendamientos operativos.

Si un acuerdo contiene componentes de arrendamiento y no arrendamiento, la Compañía aplica la NIIF 15 para asignar la contraprestación en el contrato.

La Compañía reconoce los pagos por arrendamiento recibidos en virtud de arrendamientos operativos como ingresos en el estado de operaciones sobre una base lineal, utilizando la base de 365 días, tal y como lo establece la Superintendencia General de Valores.

m) Ingresos por intereses

Los ingresos por intereses son reconocidos en el estado de operaciones sobre la base de devengado dependiendo de la proporción del tiempo transcurrido, usando el rendimiento efectivo del activo. El ingreso por interés incluye la amortización de la prima o el descuento, costos de transacción o cualquier otra diferencia entre el valor inicial de registro del instrumento y su valor en la fecha de vencimiento.

**FONDO DE INVERSION INMOBILIARIO VISTA DIVERSIFICADO  
ADMINISTRADO POR  
VISTA SOCIEDAD DE FONDOS DE INVERSION, S.A.**

Nota a los estados financieros  
Para el año terminado el 31 de diciembre de 2023 y 2022  
(En dólares sin céntimos)

n) Gastos

Todos los gastos se reconocen en el estado de operaciones sobre la base de devengado excepto por los costos de transacción incurridos en la adquisición de una inversión, los cuales son incluidos como parte del costo de esa inversión. Los costos de transacción incurridos en la disposición de inversiones se deducen del producto de la venta.

o) Gasto por intereses

El gasto por intereses, principalmente generado por las obligaciones por pagar, se reconoce sobre la base de devengado.

p) Impuesto sobre la renta

Hasta el 31 de marzo de 2019, de acuerdo con el artículo 100 de la Ley Reguladora del Mercado de Valores, los rendimientos que reciban los Fondos de Inversión proveniente de la adquisición de títulos valores, que ya estén sujetos al impuesto único sobre intereses, o estén exentos de dicho impuesto, estarán exceptuados de cualquier otro tributo distinto del impuesto sobre la renta disponible.

Los rendimientos provenientes de títulos valores y otros activos que no estén sujetos al impuesto único sobre intereses quedarán sujetos a un impuesto único y definitivo del 5% (cinco por ciento).

A partir del 01 de julio de 2019 y en apego a lo publicado en el Alcance No,202 del diario Oficial La Gaceta del pasado 4 de junio de 2018 se publicó la Ley No,9635 Ley de Fortalecimiento de las Finanzas Públicas. La emisión de dicha ley tiene varios efectos en la materia fiscal que afecta a los fondos de inversión, mismos que se mencionan seguidamente:

1. Con respecto a las rentas de capital y a las ganancias de capital, el artículo 31-ter, establece un impuesto del quince por ciento (15%) para los fondos de inversión.
2. El artículo 29 de la Ley 9635, establece que los fondos de inversión no financieros regulados por la Ley No,7732, Ley Reguladora del Mercado de Valores, podrán aplicar una reducción del veinte por ciento (20%) del ingreso bruto, como gasto deducible, sin necesidad de prueba alguna y sin posibilidad de ninguna otra deducción.

**FONDO DE INVERSION INMOBILIARIO VISTA DIVERSIFICADO  
ADMINISTRADO POR  
VISTA SOCIEDAD DE FONDOS DE INVERSION, S.A.**

Nota a los estados financieros  
Para el año terminado el 31 de diciembre de 2023 y 2022  
(En dólares sin céntimos)

Es decir, para la aplicación del 15% mencionado en el artículo 31 ter (ver punto anterior), los fondos de inversión inmobiliarios podrán utilizar un 20% de los ingresos como gasto deducible de impuestos, aplicando dicha tarifa (15%) a la renta imponible o lo que es igual, al 80% de los ingresos brutos.

3. En el caso del capital pagado en exceso que capte el fondo en las emisiones que realiza en el mercado primario, una vez que este sea devuelto a los inversionistas, se deberá realizar una retención del 15% según lo establecido en el artículo 27 ter Materia imponible, inciso 2 Rentas de capital mobiliario, punto cuarto, que establece: "las distribuciones de renta disponible, en la forma de dividendos, participaciones sociales, así como la distribución de excedentes de cooperativas y asociaciones solidaritas, y toda clase de beneficios asimilables a dividendos..."
4. En cuanto a la modificación que reforma integralmente la Ley de Impuesto General sobre las Ventas, del 8 de noviembre de 1982 para convertirla en Ley de Impuesto sobre el Valor Agregado, a partir de la entrada en vigor de la Ley No.9635, el Fondo se convertirá en obligado tributario y deberá pagar al fisco la diferencia existente entre el débito fiscal (por el arrendamiento de inmuebles) y el crédito fiscal (por la compra de bienes y servicios afectados por este tributo). En caso de que el crédito fiscal sea mayor al débito fiscal en un periodo fiscal, la diferencia constituye un saldo de impuesto a favor del contribuyente que podrá compensarse de conformidad con lo dispuesto en el artículo 28 de la Ley 9635 Ley de Fortalecimiento de las Finanzas Públicas.

q) Impuesto sobre la renta diferido

El impuesto de renta diferido se registra de acuerdo con el método pasivo del balance. Tal método se aplica para aquellas diferencias temporales entre el valor en libros del activo y pasivo para efectos financieros y los valores utilizados para propósitos fiscales.

De acuerdo con esta norma, las diferencias temporales se identifican ya sea como diferencias temporales gravables (las cuales resultaran en el futuro en un monto imponible) o diferencias temporales deducibles (las cuales resultarán en el futuro en partidas deducibles). Un pasivo diferido por impuesto representa una diferencia temporal gravable, y un activo diferido por impuesto representa una diferencia temporal deducible.

Los activos por impuesto diferido se reconocen sólo cuando exista una probabilidad razonable de su realización.

**FONDO DE INVERSION INMOBILIARIO VISTA DIVERSIFICADO  
ADMINISTRADO POR  
VISTA SOCIEDAD DE FONDOS DE INVERSION, S.A.**

Nota a los estados financieros  
Para el año terminado el 31 de diciembre de 2023 y 2022  
(En dólares sin céntimos)

Al cierre del periodo 2019, y en vista de la aprobación del Reglamento de Información Financiera por parte del Consejo Nacional de Supervisión del Sistema Financiero (CONASSIF) que dispone que las entidades deben aplicar en el periodo 2019 el artículo 10 de la NIC 12 "Impuestos a las Ganancias" y la CINIIF 23 "La Incertidumbre frente a los Tratamientos del Impuesto a las Ganancias" para los registros y presentación de los activos y pasivos por impuestos diferidos y corrientes, la Administración ha aprobado como política contable la excepción establecida en dicha norma para los pasivos por impuestos diferidos que pueden surgir de propiedades de inversión que se miden utilizando el modelo del valor razonable, y donde la entidad opera bajo un modelo de negocio cuyo objetivo es consumir sustancialmente todos los beneficios económicos incorporados en dichas propiedades de inversión a lo largo del tiempo, en lugar de mediante su venta, como se explica seguidamente.

La NIC 12 que establece que existe una presunción refutable de que el importe en libros de la propiedad de inversión se recuperará mediante la venta, Por consiguiente, a menos de que la presunción sea refutada, la medición del pasivo por impuesto diferidos o activos por impuestos diferidos reflejará las consecuencias fiscales de la recuperación del importe en libros de la propiedad de inversión en su totalidad mediante la venta.

Esta presunción es refutada si la propiedad de inversión es depreciable y se mantiene dentro de un modelo de negocio cuyo objetivo es consumir sustancialmente todos los beneficios económicos incorporados en dicha propiedad de inversión a lo largo del tiempo, en lugar de mediante su venta, Si la presunción es refutada, no es necesario registrar el pasivo por impuesto diferido.

La Administración ha considerado que la presunción indicada es refutable en el caso del Fondo, dado que, a lo largo de veinte años de operación, solo una propiedad se ha vendido, y su actividad operativa está concentrada en generar alquileres y no promueve la venta de sus propiedades.

Debido a lo anterior, la Administración no ha considerado necesario actualizar el pasivo por impuesto de renta diferido aplicando la nueva tasa de impuesto del 15% a las ganancias por valoración no realizadas antes de la entrada en vigencia de la Ley No.9635 Ley de Fortalecimiento de las Finanzas Públicas (nota 2-o), pero si ha considerado prudente mantener contabilizado el pasivo por impuesto sobre la renta diferido ya registrado, por el criterio prudencial que prevalece en el sistema financiero.

**FONDO DE INVERSION INMOBILIARIO VISTA DIVERSIFICADO  
ADMINISTRADO POR  
VISTA SOCIEDAD DE FONDOS DE INVERSION, S.A.**

Nota a los estados financieros  
Para el año terminado el 31 de diciembre de 2023 y 2022  
(En dólares sin céntimos)

(3) Uso de estimaciones

La preparación de los estados financieros requiere que la Administración realice juicios, estimaciones y supuestos que afectan la aplicación de las políticas contables y los montos de activos, pasivos, ingresos y gastos informados. Los resultados reales pueden diferir de estas estimaciones,

Las estimaciones y supuestos relevantes son revisados regularmente. Las revisiones de las estimaciones contables son reconocidas en el año en que la estimación es revisada y en cualquier período futuro afectado.

Las estimaciones importantes que son particularmente susceptibles a cambios significativos se relacionan con la determinación de la estimación por deterioro de las cuentas por cobrar, la determinación del valor razonable de los instrumentos financieros y de las inversiones en inmuebles.

(4) Efectivo

Al 31 de diciembre, los saldos de las cuentas bancarias que se mantienen en cuenta corriente individual del Fondo se detallan a continuación:

	2023	2022
Entidades financieras del país en colones (dolarizadas)	\$ 901,264	199,995
Entidades financieras del país en dólares	937,541	673,119
	<u>\$ 1,838,805</u>	<u>873,114</u>

(5) Instrumentos Financieros

Al 31 de diciembre del 2023, mantiene inversiones en el Fondo de Liquidez Dólares administrado por Vista Sociedad de Fondos de Inversión por la suma de \$2,137,145. En diciembre 2022 mantiene un Fondo de Inversión de \$918,459.

**FONDO DE INVERSION INMOBILIARIO VISTA DIVERSIFICADO  
ADMINISTRADO POR**

**VISTA SOCIEDAD DE FONDOS DE INVERSION, S.A.**

Nota a los estados financieros  
Para el año terminado el 31 de diciembre de 2023 y 2022  
(En dólares sin céntimos)

6) Cuentas por cobrar, neto

Al 31 de diciembre, las cuentas por cobrar netas se detallan como sigue:

	2023	2022
Alquileres por cobrar	\$ 3,619,422	3,995,144
Estimación por deterioro de las cuentas por cobrar	<u>(95,475)</u>	<u>(399,734)</u>
Alquileres por cobrar neto	3,523,947	3,595,410
Cuentas por cobrar inquilinos	171,501	194,947
	\$ <u>3,695,448</u>	<u>3,790,357</u>

Estimación por alquileres de dudoso cobro

El movimiento del año, de la estimación para cuentas incobrables, se detalla como sigue:

	2023	2022
Saldo al inicio del año	\$ (399,734)	(398,990)
Menos:		
Recuperaciones estimadas	(304,259)	-
Mas:		
Estimación Cargada a los resultados del periodo	-	<u>(744)</u>
Saldo al final del periodo	\$ <u>(95,475)</u>	<u>(399,734)</u>

(7) Gastos pagados por adelantado

Al 31 de diciembre del 2023, los gastos pagados por adelantado corresponden a seguros de inmuebles por US\$574 (US\$3,337 en el 2022).

(8) Inversiones en inmuebles

El movimiento de las inversiones en inmuebles se detalla cómo sigue:

	31 de diciembre del 2023				
	Saldo Inicial	Adiciones y Mejoras	Venta de Inmuebles	Actualización del valor de mercado	Saldo Final
Inversiones en Inmuebles US\$	279,194,900	13,261,215	-	(114,052)	<u>292,342,063</u>

**FONDO DE INVERSION INMOBILIARIO VISTA DIVERSIFICADO  
ADMINISTRADO POR  
VISTA SOCIEDAD DE FONDOS DE INVERSION, S.A.**

Nota a los estados financieros  
Para el año terminado el 31 de diciembre de 2023 y 2022  
(En dólares sin céntimos)

31 de diciembre del 2022					
	Saldo Inicial	Adiciones y Mejoras	Venta de Inmuebles	Actualización de valor de mercado	Saldo Final
Inversiones en Inmuebles US\$	269,248,032	16,620,867	(4,880,540)	(1,793,459)	279,194,900

Al 31 de diciembre del 2023, la inversión en inmuebles del Fondo se detalla como sigue:

<u>Inmuebles</u>	Costo	Plusvalía Acumulada	Mejoras Capitalizadas	Total
Bodega De Tirrases	1,102,585	1,293,531	255,094	2,651,210
Bodega La Pitahaya Cartago	946,053	81,966	354,184	1,382,203
Bodegas Cormar Uruca	2,392,845	575,701	543,148	3,511,694
Bodegas De Pavas	1,154,876	270,483	133,845	1,559,204
Bodegas Del Sol	10,494,570	1,405,947	518,829	12,419,346
Bodegas En El Coyoil De Alajuela	9,183,520	(234,324)	1,547,696	10,496,892
Bodegas Flexipark	20,914,317	211,045	370,452	21,495,814
Bodegas La Luz Caribeña	3,338,959	2,207,410	388,469	5,934,838
Centro Ejecutivo La Sabana	1,054,252	393,962	49,298	1,497,512
Centro Educativo Pasos De Juventud	5,598,664	-	-	5,598,664
Centro Educativo Saint Joseph	3,739,459	571,775	405,621	4,716,855
Centro Ejecutivo La Virgen	4,832,079	(223,398)	6,338,255	10,946,936
Centro Ejecutivo Tournon	2,342,258	781,538	807,616	3,931,412
Colegio Saint Margaret	8,583,253	2,415,584	1,220,507	12,219,344
Colegio Saint Peters	3,290,888	315,661	79,726	3,686,275
Complejo De Bodegas Pavas	1,921,957	801,344	363,463	3,086,764
Condominio Plaza Murano	354,821	11,767	830	367,418
Condominio Sunset Hights Playa Flamingo	299,705	601,774	47,126	948,605
Edificio 2x1	7,482,960	(278,097)	7,459,277	14,664,140
Edificio Alfa Y Omega	2,053,369	(661,302)	34,476	1,426,543
Edificio Cartagena	3,275,107	3,183,159	863,976	7,322,242
Edificio Da Vinci	1,771,838	735,185	33,883	2,540,906
Edificio Elefteria	2,831,397	160,051	460,000	3,451,448
Edificio Equus	6,922,612	6,334,231	1,490,747	14,747,590
Edificio Facio Y Cañas	2,676,458	1,289,684	661,420	4,627,562
Edificio Ferreteria El Mar Escazú	2,110,886	94,221	164,072	2,369,179

Continúa



**FONDO DE INVERSION INMOBILIARIO VISTA DIVERSIFICADO  
ADMINISTRADO POR  
VISTA SOCIEDAD DE FONDOS DE INVERSION, S.A.**

Nota a los estados financieros  
Para el año terminado el 31 de diciembre de 2023 y 2022  
(En dólares sin céntimos)

<u>Inmuebles</u>	Costo	Plusvalía Acumulada	Mejoras Capitalizadas	Total
Edificio Fischel Curridabat	1,105,388	937,709	38,525	2,081,622
Edificio Importadora Monge	1,637,419	(385,298)	19,400	1,271,521
Edificio La Joya	1,597,418	361,766	433	1,959,617
Edificio Maria Auxiliadora	784,651	153,746	130,321	1,068,718
Edificio Megasuper Desamparados	3,039,964	2,233,370	-	5,273,334
Edificio Megasuper Tejar Del Guarco	317,267	262,644	12,664	592,575
Edificio Murray	1,231,498	7,630	414,638	1,653,766
Edificio Odessa	18,369,939	(4,210,714)	50,300	14,209,525
Edificio Paris	8,119,891	49,365	143,336	8,312,592
Edificio Pekín	20,020,704	(4,191,493)	3,044,011	18,873,222
Edificio Poder Judicial Alajuela	2,568,965	(758,573)	37,011	1,847,403
Edificio Praga	4,523,926	(1,613,464)	147,378	3,057,840
Edificio Prisma Y Spazio	3,015,609	476,450	88,081	3,580,140
Edificio Real Sabana	1,940,978	(780,814)	1,352,864	2,513,028
Edificio Sabana Sur	1,184,580	28,157	27,810	1,240,547
Edificio Thor	4,530,860	(321,132)	66,350	4,276,078
Edificio Torre Del Este	7,555,392	(1,025,302)	16,209,953	22,740,043
Edificio Torre Mercedes Siglo XXI	7,973,349	256,062	602,455	8,831,866
Edificio Torre Zeta	4,420,124	615,198	1,888,672	6,923,994
Laboratorio Páez - San Pedro	112,689	98,040	-	210,729
Laboratorio Páez Escazú	82,449	(16,607)	-	65,842
Mall Plaza Occidente	2,710,875	325,510	598,623	3,635,008
Oficina Periférica Banco Popular San Jose	589,394	(15,180)	5,837	580,051
Parque Industrial Hemu	12,347,395	(70,009)	4,084,735	16,362,121
Universidad San Judas Tadeo	3,418,306	161,979	-	3,580,285
<b>Saldo Neto al 31 diciembre del 2023</b>	<b>223,868,718</b>	<b>14,917,938</b>	<b>53,555,407</b>	<b>292,342,063</b>




**FONDO DE INVERSION INMOBILIARIO VISTA DIVERSIFICADO  
ADMINISTRADO POR  
VISTA SOCIEDAD DE FONDOS DE INVERSION, S.A.**

Nota a los estados financieros  
Para el año terminado el 31 de diciembre de 2023 y 2022  
(En dólares sin céntimos)

Al 31 de diciembre del 2022, la inversión en inmuebles del Fondo se detalla como sigue:

<u>Inmuebles</u>	<u>Costo</u>	<u>Plusvalía Acumulada</u>	<u>Mejoras Capitalizadas</u>	<u>Total</u>
Bodega De Tirrasas	1,102,585	1,231,251	255,094	2,588,930
Bodega La Pitahaya Cartago	946,053	(3,340)	354,184	1,296,897
Bodegas Cormar Uruca	2,392,845	574,641	543,148	3,510,634
Bodegas De Pavas	1,154,876	197,413	133,845	1,486,134
Bodegas Del Sol	10,494,570	1,300,186	518,829	12,313,585
Bodegas En El Coyo De Alajuela	9,183,520	(303,992)	1,547,696	10,427,224
Bodegas Flexipark	20,496,246	(448,420)	361,702	20,409,528
Bodegas La Luz Caribeña	3,338,959	2,138,223	388,469	5,865,651
Centro Ejecutivo La Sabana	1,054,252	302,536	49,298	1,406,086
Centro Educativo Saint Joseph	3,739,459	482,491	405,621	4,627,571
Centro Ejecutivo La Virgen	4,832,079	(519,651)	6,335,124	10,647,552
Centro Ejecutivo Tournon	2,342,258	512,099	807,616	3,661,973
Colegio Saint Margaret	3,486,730	1,270,596	1,220,507	5,977,833
Colegio Saint Peters	3,290,888	107,218	79,726	3,477,832
Complejo De Bodegas Pavas	1,921,957	662,081	363,463	2,947,501
Condominio Plaza Murano	354,821	19,210	750	374,781
Condominio Sunset Hights Playa Flamingo	299,705	612,126	47,126	958,957
Edificio 2x1	7,482,960	(649,382)	7,459,277	14,292,855
Edificio Alfa Y Omega	2,053,369	(791,946)	34,476	1,295,899
Edificio Cartagena	3,275,107	3,775,350	863,976	7,914,433
Edificio Da Vinci	1,771,838	715,715	33,883	2,521,436
Edificio Elefteria	2,831,397	344,452	460,000	3,635,849
Edificio Equus	6,922,612	6,131,383	1,490,747	14,544,742
Edificio Facio Y Cañas	2,676,458	1,389,730	661,420	4,727,608
Edificio Ferretería El Mar Escazú	2,110,886	(81,482)	164,072	2,193,476
Edificio Fischel Curridabat	1,105,388	594,512	38,525	1,738,425
Edificio Importadora Monge	1,637,419	(423,769)	19,400	1,233,050
Edificio La Joya	1,597,418	271,114	433	1,868,965
Edificio Maria Auxiliadora	784,651	97,660	130,321	1,012,632
Edificio Megasuper Desamparados	3,039,964	1,941,006	-	4,980,970
Edificio Megasuper Tejar Del Guarco	317,267	241,065	12,664	570,996
Edificio Murray	1,231,498	261,388	414,638	1,907,524

(continúa)



**FONDO DE INVERSION INMOBILIARIO VISTA DIVERSIFICADO  
ADMINISTRADO POR  
VISTA SOCIEDAD DE FONDOS DE INVERSION, S.A.**

Nota a los estados financieros  
Para el año terminado el 31 de diciembre de 2023 y 2022  
(En dólares sin céntimos)

Inmuebles	Costo	Plusvalía Acumulada	Mejoras Capitalizadas	Total
Edificio Odessa	18,369,939	(156,170)	50,300	18,264,069
Edificio Paris	8,119,891	(474,834)	143,196	7,788,253
Edificio Pekín	20,020,704	(3,993,435)	3,044,011	19,071,280
Edificio Poder Judicial Alajuela	2,568,965	(800,949)	37,011	1,805,027
Edificio Praga	4,523,926	(1,789,682)	147,378	2,881,622
Edificio Prisma Y Spazio	3,015,609	253,765	88,081	3,357,455
Edificio Real Sabana	1,940,978	(931,258)	1,352,864	2,362,584
Edificio Sabana Sur	1,184,580	24,227	27,810	1,236,617
Edificio Thor	4,530,860	(344,463)	66,350	4,252,747
Edificio Torre Del Este	7,555,392	(1,063,570)	16,166,724	22,658,546
Edificio Torre Mercedes Siglo XXI	7,973,349	887,864	602,455	9,463,668
Edificio Torre Zeta	4,420,124	1,000,371	1,880,127	7,300,622
Laboratorio Páez - San Pedro	112,689	93,047	-	205,736
Laboratorio Páez Escazú	82,449	(16,655)	-	65,794
Mall Plaza Occidente	2,710,875	323,221	598,623	3,632,719
Oficina Periférica Banco Popular San Jose	589,394	(51,228)	5,837	544,003
Parque Industrial Hemu	12,347,395	-	2,000,652	14,348,047
Universidad San Judas Tadeo	3,418,306	120,276	-	3,538,582
<b>Saldo Neto al 31 al diciembre del 2022</b>	<b>212,755,460</b>	<b>15,031,991</b>	<b>51,407,449</b>	<b>279,194,900</b>

Cobertura de seguros

Al 31 de diciembre 2023, la cobertura de los seguros de los inmuebles es por US\$306,370,749 (US \$309,531,601 en el 2022).

Los inmuebles propiedad del Fondo están asegurados a través de una póliza del Instituto Nacional de Seguros.

El monto sobre el cual se asegura cada edificación es al costo que tendría para el Fondo volver a construir completamente el inmueble en caso de la ocurrencia de un siniestro; esto es lo que se denomina Valor de Reposición Nuevo. Este monto se estima en el avalúo pericial de cada uno de los inmuebles, por lo que cada vez que se hace una valuación de estas, que es al menos cada año, se ajusta el monto asegurado del inmueble.

**FONDO DE INVERSION INMOBILIARIO VISTA DIVERSIFICADO  
ADMINISTRADO POR  
VISTA SOCIEDAD DE FONDOS DE INVERSION, S.A.**

Nota a los estados financieros  
Para el año terminado el 31 de diciembre de 2023 y 2022  
(En dólares sin céntimos)

La póliza de seguro que posee el Fondo es denominada "Todo Riesgo Daño Físico", la cual cubre absolutamente cualquier eventualidad que pudiera presentarse. Además, fue decisión de la Administración incluir una cobertura adicional llamada "Pérdida de Renta", la cual le permite al Fondo cubrir hasta seis meses los alquileres de los locales que sufrieran algún daño, con el objetivo de mantener los ingresos por ese período de tiempo, durante las reparaciones.

(9) Otros activos

Al 31 de diciembre, los otros activos corresponden a gastos diferidos los cuales se detallan a continuación:

	2023	2022
Avalúos	\$ -	33,722
Calificadora Riesgo	6,695	3,525
Correduría	2,417	19,879
Mantenimiento	209,163	16,619
Servicios financieros	337,638	-
Servicios financieros	85,485	191,913
Servicios profesionales	2,542	3,215
Servicios públicos	897	308,919
	<u>\$ 644,837</u>	<u>577,792</u>

(10) Cuentas por pagar

Al 31 de diciembre, el saldo de las cuentas por pagar se detalla como sigue:

	2023	2022
Rendimientos por Pagar a Inversionistas	\$ 599,265	713,555
Cuentas por pagar por mantenimiento	-	8,450
Cuentas por pagar Servicios Públicos	25,493	-
Cuenta por pagar servicios de seguridad	25,248	50,000
Cuentas por Pagar Correduría	-	33,213
Impuesto a pagar a las municipalidades	128,322	1,686
Otras cuentas por pagar	613,261	78,276
	<u>\$ 1,391,589</u>	<u>885,180</u>



FONDO DE INVERSION INMOBILIARIO VISTA DIVERSIFICADO  
ADMINISTRADO POR  
VISTA SOCIEDAD DE FONDOS DE INVERSION, S.A.

Nota a los estados financieros  
Para el año terminado el 31 de diciembre de 2023 y 2022  
(En dólares sin céntimos)

(11) Comisiones por pagar

Al 31 de diciembre de 2023, el Fondo mantiene US\$252,171 comisiones por pagar a Vista Sociedad de Fondos de Inversión, S.A. (US\$284,169 en 2022).

(12) Ingresos diferidos

Los ingresos diferidos corresponden a la facturación de arrendamiento del mes, los cuales se amortizan por método de línea recta, en el transcurso del mes. Los saldos al 31 de diciembre se muestran a continuación:

	2023	2022
Ingreso por arrendamiento diferido Alquileres \$	305,340	234,354
Ingreso por mantenimiento diferido	1,868	-
\$	<u>307,208</u>	<u>234,354</u>

(13) Préstamos por pagar

El Fondo cuenta con líneas de crédito por un total de US\$50,472,281, estas líneas poseen vencimiento variable, Al 31 de diciembre el préstamo por pagar es de US\$57,116,270 (US\$ 42,457,559 en el 2022). Las garantías de los préstamos por pagar son hipotecarias sobre fincas que son propiedad del Fondo. Al 31 de diciembre de 2023 el monto de intereses sobre préstamos por pagar es de US\$107,818 (no mantenía intereses en el 2022).

(14) Depósitos en garantía

El Fondo cobra como mínimo un depósito correspondiente a un mes de alquiler por adelantado a cada uno de los arrendatarios de los inmuebles de su propiedad, a excepción de algunos alquileres del sector público. El objetivo de esto es poder cubrir cualquier deterioro causado en el inmueble, pagos pendientes de servicios públicos o pasivos con el arrendatario (facturas de alquiler o mantenimiento). Al 31 de diciembre del 2023, los depósitos en garantía ascienden a US\$1,552,591 (US\$1,601,212 en el 2022).

**FONDO DE INVERSION INMOBILIARIO VISTA DIVERSIFICADO  
ADMINISTRADO POR  
VISTA SOCIEDAD DE FONDOS DE INVERSION, S.A.**

Nota a los estados financieros  
Para el año terminado el 31 de diciembre de 2023 y 2022  
(En dólares sin céntimos)

(15) Ingresos por arrendamientos

Al 31 de diciembre, los ingresos por arrendamiento se desglosan así:

Código Inmuebles	Inmuebles	2023	2022
437	Bodega De Tirrasas	240,755	232,613
439	Bodega La Pitahaya Cartago	170,638	170,638
102	Bodegas Cormar Uruca	339,580	316,597
434	Bodegas De Pavas	144,240	140,039
455	Bodegas Del Sol	1,126,465	999,262
443	Bodegas En El Coyoil De Alajuela	943,179	591,285
450	Bodegas Flexipark	1,707,366	1,591,624
441	Bodegas La Luz Caribeña	434,735	415,182
436	Centro Ejecutivo La Sabana	84,132	47,494
646	Centro Educativo Saint Joseph	479,256	431,426
448	Centro Ejecutivo La Virgen	894,579	777,446
447	Centro Ejecutivo Tournon	17,640	32,659
614	Colegio Saint Margaret	1,090,931	588,853
611	Colegio Saint Peters	415,828	384,241
205	Complejo De Bodegas Pavas	349,576	312,827
496	Condominio Plaza Murano	18,316	17,697
143	Condominio Sunset Hights Playa Flamingo	11,309	11,611
452	Condominio Vertical Comercial Resid Avalon	-	2,251
459	Edificio 2x1	2,385,394	1,866,930
407	Edificio Alfa Y Omega	163,291	148,051
97	Edificio Cartagena	235,780	207,004
440	Edificio Da Vinci	264,001	264,001
406	Edificio Elefteria	426,096	429,310
98	Edificio Equus	601,068	732,435
446	Edificio Facio Y Cañas	434,491	503,648
188	Edificio Ferretería El Mar Escazu	176,375	175,997
442	Edificio Fischel Curridabat	182,812	160,835
456	Edificio Importadora Monge	129,969	126,813
607	Edificio La Joya	223,502	225,184

Continúa

*Handwritten signature*

**FONDO DE INVERSION INMOBILIARIO VISTA DIVERSIFICADO  
ADMINISTRADO POR  
VISTA SOCIEDAD DE FONDOS DE INVERSION, S.A.**

Nota a los estados financieros  
Para el año terminado el 31 de diciembre de 2023 y 2022  
(En dólares sin céntimos)

Código Inmuebles	Inmuebles	2023	2022
608	Edificio Maria Auxiliadora	99,055	96,171
435	Edificio Megasuper Desamparados	520,820	509,608
438	Edificio Megasuper Tejar Del Guarco	59,921	58,746
458	Edificio Murray	59,887	184,505
535	Edificio Odessa	450,069	19,275
426	Edificio Paris	-	-
471	Edificio Pekín	1,962,434	1,834,197
584	Edificio Poder Judicial Alajuela	213,258	235,136
282	Edificio Praga	-	-
403	Edificio Prisma Y Spazio	101,662	94,420
145	Edificio Real Sabana	55,961	-
451	Edificio Sabana Sur	-	-
464	Edificio Thor	-	387,155
192	Edificio Torre Del Este	2,232,229	1,973,924
100	Edificio Torre Mercedes Siglo XXI	297,796	328,271
444	Edificio Torre Zeta	932,506	950,136
454	Laboratorio Páez Escazú	1,513	3,351
453	Laboratorio Páez San Pedro	24,111	18,836
144	Mall Plaza Occidente	392,974	372,478
658	Parque Industrial Hemu	645,429	740,325
546	Plaza Limonal	-	20,847
619	Universidad San Judas Tadeo	387,116	349,476
666	Centro Educativo Pasos De Juventud	150,810	-
		<b>\$ 22,278,855</b>	<b>20,080,810</b>

*Caro*

**FONDO DE INVERSION INMOBILIARIO VISTA DIVERSIFICADO  
ADMINISTRADO POR  
VISTA SOCIEDAD DE FONDOS DE INVERSION, S.A.**

Nota a los estados financieros  
Para el año terminado el 31 de diciembre de 2023 y 2022  
(En dólares sin céntimos)

(16) Otros ingresos

Al 31 de diciembre, los otros ingresos se detallan de la siguiente manera:

	2023	2022
Intereses	\$ 2,712	-
Rentas garantizadas	198,076	88,938
Parqueos	222,805	211,974
Servicios públicos	184,768	132,859
Correduría	113,665	-
Otros ingresos	\$ 79,910	257,005
	\$ 801,936	690,776

(17) Otros gastos operativos

Al 31 de diciembre, los otros gastos operativos se desglosan de la siguiente manera:

	2023	2022
Gastos bancarios y similares	\$ 176,723	82,225
Impuestos locales	953,547	878,781
Seguros	507,712	489,473
Mantenimiento de los inmuebles	1,830,208	1,577,580
Peritazgo de los inmuebles	112,367	98,156
Otros servicios contratados	32,601	159,128
	\$ 3,613,158	3,285,343

(18) Impuesto sobre la renta

De acuerdo con la Ley del Impuesto sobre la Renta, el Fondo debe presentar sus declaraciones mensuales de impuesto sobre la renta sobre los rendimientos provenientes de títulos valores u otros activos que no estén sujetos al impuesto único. La base imponible será el monto total de la renta o los rendimientos acreditados, compensados, percibidos o puestos a disposición del fondo de inversión. Conforme la nota 1-o se determinó de acuerdo con los ingresos por arrendamiento del periodo que muestra el Estado del Resultado Integral por \$22,278,855 el 2023 y \$20,080,810 para el 2022.



FONDO DE INVERSION INMOBILIARIO VISTA DIVERSIFICADO  
ADMINISTRADO POR  
VISTA SOCIEDAD DE FONDOS DE INVERSION, S.A.

Nota a los estados financieros  
Para el año terminado el 31 de diciembre de 2023 y 2022  
(En dólares sin céntimos)

Al 31 de diciembre del 2023, el gasto de impuesto de renta corriente es de \$ 2,847,104 y para el 2022 era de \$ 2,403,844. A continuación, se muestra el resumen del cálculo.

	2023	2022
Ingresos por Arrendamiento	\$ 22,278,855	20,080,810
Otros ingresos o deducciones	1,447,012	(48,777)
Base imponible	23,725,867	20,032,033
Gasto deducible 20%	4,745,173	4,006,407
Base imponible neta	18,980,693	16,025,626
Impuesto sobre ganancias de capital inmobiliario 15%	\$ 2,847,104	2,403,844

Los pasivos diferidos por impuesto representan una diferencia temporal gravable y los activos diferidos por impuesto representan una diferencia temporal deducible. El saldo del impuesto sobre la renta diferido al 31 de diciembre de 2023 es de US\$ 3,148,924 (US\$3,195,651 en 2022).

Al 31 de diciembre, un detalle del movimiento del impuesto sobre la renta diferido pasivo es como sigue:

	2023	2022
Saldo al inicio del año	3,148,924	3,195,651
Reconocimiento en patrimonio	(911,233)	(46,727)
Saldo final	\$ 2,237,691	3,148,924

(19) Saldos y transacciones con partes relacionadas

Los saldos y transacciones con partes relacionadas se detallan como sigue:

Saldos:

<u>Pasivos:</u>	2023	2022
Comisiones de administración por pagar a Vista Sociedad de Fondos de Inversión, S.A.	\$ 252,171	284,169
	\$ 252,171	284,169



**FONDO DE INVERSION INMOBILIARIO VISTA DIVERSIFICADO  
ADMINISTRADO POR  
VISTA SOCIEDAD DE FONDOS DE INVERSION, S.A.**

Nota a los estados financieros  
Para el año terminado el 31 de diciembre de 2023 y 2022  
(En dólares sin céntimos)

**Transacciones:**

<u>Gastos:</u>	2023	2022
Por otros gastos con partes relacionados por comisiones a Vista Sociedad de Fondos de Inversión, S.A.	2,959,390	2,967,821
	<b>\$ 2,959,390</b>	<b>2,967,821</b>

(20) **Arrendamientos como arrendador**

El Fondo ha arrendado bienes inmuebles destinados a uso para oficinas, comercio e industria bajo contratos de arrendamiento operativo. La determinación de las cuotas mínimas está basada en el supuesto de que el arrendatario ejerza la cláusula de renovación automática de los contratos. Las cuotas de arrendamientos proyectadas, derivadas de los contratos de arrendamientos operativos, a recibir anualmente, se detallan como sigue:

	2023	2022
Menos de un año	15,737,303	19,115,307
De uno a cinco años	42,552,202	110,284,764
Más de cinco años	54,816,730	196,476,420
	<b>\$ 113,106,235</b>	<b>325,876,491</b>

(21) **Administración de riesgos**

A continuación, se detallan algunos riesgos que se podrían presentar en el Fondo y la manera en cómo éste los administra:

**Riesgos propios de las carteras de inversión inmobiliaria**

a) **Riesgo por la concentración de inmuebles**

Existe el riesgo de concentración en un mismo tipo de inmueble o en un mismo inmueble. En el primer caso la inversión está sujeta a cambios que se den en el sector económico en que se encuentren los inmuebles (oficinas, comercio, bodegas, entre otros) y una concentración en una misma clase de inmueble afectaría la totalidad de la cartera; en el segundo caso, una concentración en un mismo inmueble podría verse afectado por siniestros y/o desastres naturales, los cuales son prevenidos mediante los seguros establecidos en este prospecto. Por tanto, la Administración no tiene los fondos concentrados en un solo inmueble ni en un solo tipo de inmuebles.



**FONDO DE INVERSION INMOBILIARIO VISTA DIVERSIFICADO  
ADMINISTRADO POR  
VISTA SOCIEDAD DE FONDOS DE INVERSION, S.A.**

Nota a los estados financieros  
Para el año terminado el 31 de diciembre de 2023 y 2022  
(En dólares sin céntimos)

Al 31 de diciembre del 2023, el Fondo Inmobiliario Vista cuenta con 52 inmuebles (50 inmuebles en el 2022) dentro de su cartera (véase nota 7), de diversos usos, bodegas, oficinas y locales comerciales.

b) Riesgos por concentración de arrendatarios

Este tipo de riesgo se refiere a la alta concentración de generación de ingresos provenientes de un solo arrendatario. El Fondo podría verse afectado de varias maneras, primero por incumplimiento de contrato, segundo por la necesidad de recurrir a un proceso legal de desahucio y tercero por una posible desocupación; todo lo cual haría reducir en una parte importante los ingresos del Fondo. Los fondos inmobiliarios administrados por la Compañía tienen diversidad de arrendatarios.

El Fondo tiene dentro de sus inquilinos diversidad de arrendatarios, Los más importantes al 31 de diciembre del 2023, son el Ministerio de Hacienda con 21%, Hospital Metropolitano 8%, Escuela Santa Margarita S.A. 6% y Poder Judicial 5% (Ministerio de Hacienda con 21%, Hospital Metropolitano 8% Escuela Santa Margarita S.A. 6% y Poder Judicial 5% el 2021), del total de ingresos generados.

c) Riesgo por inmuebles que no generen ingresos y riesgo de desocupación de los inmuebles

Este riesgo está asociado a la compra de bienes inmuebles desocupados y a la posibilidad de desocupación, lo cual incidiría sobre la capacidad del Fondo para producir ingresos periódicos, afectando los rendimientos para los inversionistas, sin embargo, es política del Fondo invertir solo en inmuebles que estén generando rentas, sin embargo, el Fondo inmobiliario administrado por la Compañía no adquiere inmuebles que no generen flujo de caja. Además, los inmuebles que se compran son de alta calidad y buena ubicación, por lo que en caso de desocupación son fácilmente arrendables.

d) Riesgo por la posible liquidación del fondo en caso de que no alcance los porcentajes de diversificación exigidos

El Fondo dispone de tres años a partir de la puesta en funcionamiento para cumplir con los criterios de diversificación que exige el Reglamento sobre Sociedad Administradoras y Fondos de Inversión. En el caso de que no se alcancen los porcentajes o de que en cualquier otro momento se dejen de cumplir estos por más de un mes calendario, la Compañía está obligada a comunicarlo a los inversionistas, sin perjuicio de las sanciones administrativas de que pueda ser objeto. Ya el Fondo administrado por la Compañía alcanzó los criterios de diversificación exigidos, por lo que este no es un riesgo que esté afectando al Fondo.

e) Riesgo por la discrecionalidad de la Sociedad para la compra de los bienes inmuebles

**FONDO DE INVERSION INMOBILIARIO VISTA DIVERSIFICADO  
ADMINISTRADO POR  
VISTA SOCIEDAD DE FONDOS DE INVERSION, S.A.**

Nota a los estados financieros  
Para el año terminado el 31 de diciembre de 2023 y 2022  
(En dólares sin céntimos)

La compra de bienes inmuebles se efectúa con base en las decisiones que toma el Comité de Inversión, de acuerdo con las políticas indicadas en los prospectos, lo cual podría variar los rendimientos del Fondo. Para el caso de la Compañía, los precios pagados por los inmuebles se calculan con base en el rendimiento esperado del Fondo, por lo que, si no se ajusta a ese rendimiento, la compra no se lleva a cabo.

f) Riesgo por cambio en el valor de los activos inmobiliarios

El valor de los activos inmobiliarios que componen la cartera del Fondo puede verse afectado por un comportamiento negativo del mercado inmobiliario en Costa Rica, lo cual afectaría el valor en libros de los títulos de participación y el valor de liquidación de las participaciones en los inmuebles.

g) Riesgo de siniestros


Este es un factor de riesgo ya que incendios, huracanes o cualquier otro siniestro pueden dañar los inmuebles y hacerlos perder su valor. Se cuenta con los seguros que poseen todas las coberturas a través del Instituto Nacional de Seguros.

h) Riesgo por sobre valoración de los inmuebles

Dado que los inmuebles se valoran una vez al año mediante un avalúo pericial, y dadas las características de la metodología de valoración utilizada, el valor en libros de los inmuebles podría estar sobreestimando su valor real, por lo que en caso de venta de un inmueble el Fondo podría no obtener el valor registrado sino un valor menor, causando una pérdida en el valor de las participaciones. Para eliminar este riesgo, las valoraciones financieras se llevan a cabo tomando en cuenta supuestos sumamente conservadores, de manera que no sea posible sobreestimar el valor de los inmuebles.

Riesgo por atraso en la inscripción de bienes inmuebles

Pueden existir atrasos en la inscripción de bienes inmuebles del Fondo en el Registro Público, una vez llevada a cabo la compra, lo que constituye un riesgo legal sobre la propiedad. Las inscripciones de inmuebles tienen un atraso normal por asuntos de registro; sin embargo, la Compañía efectúa la debida diligencia para que las anotaciones sobre la propiedad se hagan apenas se lleva a cabo la compra.



FONDO DE INVERSION INMOBILIARIO VISTA DIVERSIFICADO  
ADMINISTRADO POR  
VISTA SOCIEDAD DE FONDOS DE INVERSION, S.A.

Nota a los estados financieros  
Para el año terminado el 31 de diciembre de 2023 y 2022  
(En dólares sin céntimos)

i) Riesgo por fraude

Existe el riesgo de que el Fondo compre una propiedad a un tercero que la adquirió de manera fraudulenta. Para evitar esto se hace un adecuado estudio registral por parte de los asesores legales para cada uno de los inmuebles que se van a adquirir. Adicionalmente, cada seis meses, según lo establece la regulación aplicable, se lleva a cabo una revisión de las propiedades.

j) Riesgo por morosidad

Se refiere al riesgo relacionado con la probabilidad de que un arrendatario o inquilino no se encuentre en capacidad de atender los pagos del alquiler establecidos en el contrato de arrendamiento.

El no pago de los alquileres por parte de los arrendatarios de los inmuebles podría generar una caída en los rendimientos. Esto siempre es un riesgo; sin embargo, la Compañía efectúa una gestión de cobros agresiva para evitar atrasos o detectar de manera efectiva arrendatarios que podrían caer en morosidad. La antigüedad de los alquileres por cobrar se presenta como sigue:

Antigüedad	2023	2022
Al día	37,037	470,543
De 1 a 30 días	1,209,237	522,521
De 31 a 60 días	750,600	531,758
De 61 a 90 días	232,701	1,991,995
De 91 a 180 días	421,758	480,957
Más de 180	547,727	(399,734)
En proceso judicial	420,362	-
Estimación por deterioro de las cuentas por cobrar	(95,475)	-
Depósitos de alquileres por cobrar en procesos judiciales	-	(2,630)
	<b>\$ 3,523,947</b>	<b>3,595,410</b>

k) Otros

Existen otros riesgos asociados a la inversión en bienes inmuebles, como variaciones en las tasas impositivas, cambios en la Ley General de Arrendamientos Urbanos o procesos legales judiciales o administrativos que generarían gastos al Fondo y por ende una caída en los rendimientos. Esto es un riesgo que dependerá de la legislación vigente en materia inmobiliaria en el país.

**FONDO DE INVERSION INMOBILIARIO VISTA DIVERSIFICADO  
ADMINISTRADO POR  
VISTA SOCIEDAD DE FONDOS DE INVERSION, S.A.**

Nota a los estados financieros  
Para el año terminado el 31 de diciembre de 2023 y 2022  
(En dólares sin céntimos)

l) Riesgos de liquidez de los Títulos de Participación

La illiquidez de los Títulos de Participación del Fondo en los mercados de valores organizados es un riesgo para los inversionistas, por cuanto les impedirá hacer efectivas sus participaciones en caso de querer venderlas o les provocaría una pérdida el tener que ofrecerles con un descuento.

La Administración es consciente de este riesgo por lo que mantiene inscritas las participaciones para ser negociadas no solo en Costa Rica sino en Panamá, Nicaragua y Salvador, Razón por la cual la liquidez de este instrumento ha sido muy alta.

Riesgos propios de la cartera de títulos valores

m) El riesgo no sistemático o riesgo diversificable

Es el riesgo ligado a la situación económica y financiera de un emisor en particular.

Depende de las condiciones, funcionamiento, expectativas, resultados, y otros factores particulares del emisor de títulos valores, Este riesgo incluye, por ejemplo, la posibilidad de que un emisor cuyos títulos valores forme parte del Fondo resulte incapaz de pagar los intereses y principal en la fecha y condiciones pactadas, El riesgo no sistemático puede aminorarse mediante una apropiada diversificación de la cartera de valores, lo cual hace permanentemente la Administración.

n) El riesgo sistemático o riesgo no diversificable

Este es el riesgo ligado al mercado en su conjunto y que depende de factores distintivos en los propios valores del mercado, como son la situación económica general o sectorial, nivel de ahorro, tasas de interés, inflación, aspectos políticos, sociales y electorales, comportamiento psicológico de los inversionistas, y otros. A manera de ejemplo, el valor de los títulos de participación del Fondo podría verse afectado por factores tales como fluctuaciones en el precio de los valores que lo componen por su relación inversa con las tasas de interés de mercado, o por políticas macroeconómicas adoptadas por el Gobierno, Esta modalidad de riesgo no se puede eliminar mediante la diversificación de la cartera, pero si mediante una adecuada administración de ese riesgo.

Otro factor de riesgo es el de reportos tripartitos, estos pueden tener un riesgo al no cubrir la contraparte su parte del pacto, pudiendo causar pérdidas al valor de los activos del Fondo.

**FONDO DE INVERSION INMOBILIARIO VISTA DIVERSIFICADO**  
**ADMINISTRADO POR**  
**VISTA SOCIEDAD DE FONDOS DE INVERSION, S.A.**

Nota a los estados financieros  
 Para el año terminado el 31 de diciembre de 2023 y 2022  
 (En dólares sin céntimos)

Otro riesgo es la suspensión de la cotización de algunos de los instrumentos financieros que forman parte de la cartera del Fondo. Cuando se dé una situación de este tipo, esos instrumentos podrían sufrir un deterioro en su valor, y la pérdida o la ganancia neta afectarían los activos del Fondo, afectándose por lo tanto el valor de la participación del Fondo.

Todos los riesgos en general ocasionarían pérdidas en caso de que se dé alguno de los eventos y, por consiguiente, los inversionistas verían reducidos sus rendimientos o su patrimonio.

En el caso del Fondo de Inversión Inmobiliario Vista, no se invierte en este tipo de valores más que en forma transitoria, dada la operativa del Fondo y el hecho de que pague rendimientos mensualmente hace que no se dispongan recursos para este tipo de inversiones.

o) Riesgo de liquidez

Se refiere al riesgo de que el Fondo no sea capaz de liquidar oportunamente sus inversiones a un monto cercano a su valor razonable con el fin de cumplir sus necesidades de liquidez. Para mitigarlo, el Fondo utiliza instrumentos de corto plazo a fin de calzar adecuadamente sus inversiones y obligaciones.

El detalle de los vencimientos de los activos y pasivos financieros al 31 de diciembre de 2022 y 2021 que reflejan el riesgo de liquidez a esa fecha se muestra a continuación:

<u>Al 31 de diciembre del 2023</u>	<u>Valor en libros</u>	<u>Menos de 6 meses</u>	<u>Más de 6 meses</u>
Efectivo	\$ 1,838,805	1,838,805	-
Inversiones en instrumentos financieros	10,904	10,904	-
Cuentas por cobrar	171,501	171,501	-
Alquileres por cobrar	3,523,947	3,103,584	420,363
	\$ 5,545,157	5,124,794	420,363
Cuentas por pagar y comisiones	1,643,760	1,643,760	-
Préstamos por pagar	57,224,088	107,818	57,116,270
Depósitos en Garantía	1,552,591	-	1,552,591
	\$ 60,420,439	1,751,578	58,668,861
	\$ (54,875,282)	3,373,216	(58,248,498)

**FONDO DE INVERSION INMOBILIARIO VISTA DIVERSIFICADO  
ADMINISTRADO POR  
VISTA SOCIEDAD DE FONDOS DE INVERSION, S.A.**

Nota a los estados financieros  
Para el año terminado el 31 de diciembre de 2023 y 2022  
(En dólares sin céntimos)

<u>Al 31 de diciembre de 2022</u>	<u>Valor en libros</u>	<u>Menos de 6 meses</u>	<u>Más de 6 meses</u>
Efectivo	\$ 873,114	873,114	-
Inversiones en instrumentos financieros	10,904	10,904	-
Cuentas por cobrar	194,947	194,947	-
Alquileres por cobrar	3,595,410	3,114,452	480,958
	<u>\$ 4,674,375</u>	<u>4,193,417</u>	<u>480,958</u>
Cuentas por pagar y comisiones	1,169,349	1,169,349	-
Préstamos por pagar	42,457,559	-	42,457,559
Depósitos en Garantía	1,601,213	-	1,601,213
	<u>\$ 45,228,121</u>	<u>1,169,349</u>	<u>44,058,772</u>
	<u>\$ (40,553,746)</u>	<u>3,024,068</u>	<u>(43,577,814)</u>

p) Riesgo de mercado

Para administrarlo, los gestores del Fondo utilizan diferentes indicadores cuantitativos que les permiten determinar el riesgo y el rendimiento del portafolio en forma diaria.

q) Crédito

Al 31 de diciembre del 2023 el Fondo mantiene inversiones en fondos líquidos por la suma de \$2,137,145, sin embargo al ser fondo líquido representa un riesgo de crédito razonable.

(22) Valor razonable

Al 31 de diciembre de 2023 y 2022, los activos medidos al valor razonable por su nivel de jerarquía se presentan como sigue:

<u>Activos</u>	<u>2023</u>	<u>2022</u>
Inversiones en inmuebles	\$ 292,342,063	279,194,900
<u>Pasivos</u>		
Préstamos por pagar	\$ 57,116,270	42,457,559

**FONDO DE INVERSION INMOBILIARIO VISTA DIVERSIFICADO  
ADMINISTRADO POR  
VISTA SOCIEDAD DE FONDOS DE INVERSION, S.A.**

Nota a los estados financieros  
Para el año terminado el 31 de diciembre de 2023 y 2022  
(En dólares sin céntimos)

La tabla anterior analiza los instrumentos financieros al valor razonable, por método de valuación. Los distintos niveles se han definido como sigue:

- Nivel 1: precios cotizados (no-ajustados) en mercados activos para activos o pasivos idénticos.
- Nivel 2: datos diferentes de los precios cotizados incluidos en el Nivel 1, que sean observables para el activo o pasivo, ya sea directa (es decir, precios) o indirectamente (es decir, derivados de los precios).
- Nivel 3: datos no-observables importantes para el activo o pasivo.

El detalle de las mediciones de las inversiones en inmuebles medidos al costo, clasificados por su nivel de jerarquía en el Nivel 3, se presenta como sigue:

	Costo	Mejoras Capitalizadas	Plusvalía Acumulada	Total
Inversión en inmuebles diciembre 2021	\$ 205,288,604	47,133,978	16,825,450	269,248,032
Compras y ventas	7,466,856	-	-	7,466,856
Mejoras	-	4,273,471	-	4,273,471
Valuación	-	-	(1,793,459)	(1,793,459)
Inversión en inmuebles diciembre 2022	\$ 212,755,460	51,407,449	15,031,991	279,194,900
Compras y ventas	11,113,258	-	-	11,113,258
Mejoras	-	2,147,958	-	2,147,958
Valuación	-	-	(114,053)	(114,053)
Inversión en inmuebles diciembre 2023	\$ 223,868,718	53,555,407	14,917,938	292,342,063

Al 31 de diciembre de 2023 el préstamo por pagar es de US\$50,472,281 y en el 2022 es de US\$42,457,559



**FONDO DE INVERSION INMOBILIARIO VISTA DIVERSIFICADO  
ADMINISTRADO POR  
VISTA SOCIEDAD DE FONDOS DE INVERSION, S.A.**

Nota a los estados financieros  
Para el año terminado el 31 de diciembre de 2023 y 2022  
(En dólares sin céntimos)

Metodología de Valoración y datos no observables importantes

La siguiente tabla muestra la metodología de valoración utilizada para medir el valor razonable de los inmuebles, así como los datos no observables importantes utilizados para la valoración del activo:

<u>Metodología de valoración</u>	<u>Datos importantes no observables</u>
<i>Descuento de flujos de efectivo:</i> este modelo considera el valor presente de los flujos netos de efectivo que se generan a partir del inmueble, teniendo en cuenta la tasa de crecimiento esperada del alquiler, la inflación, la tasa de desocupación, costos del arrendamiento como periodos libres de alquileres y gastos del inmueble, Los flujos netos de efectivo esperados se descuentan usando la tasa de descuento ajustada al riesgo.	<ul style="list-style-type: none"> <li>• Tasa de descuento ajustada al riesgo (entre 5 % y 15%)</li> <li>• Proyección de la inflación (no es tomada en cuenta),</li> <li>• Incrementos de renta (entre 0,00% y 15%),</li> <li>• Tasa de ocupación (entre 90% y 100%),</li> <li>• Plazo de la proyección 10 años,</li> </ul>
<u>Metodología de valoración</u>	<u>Datos importantes no observables</u>
<i>Valoración pericial:</i> se basa en los documentos aportados por el propietario, en la visita de inspección del inmueble y la investigación del sector,	<ul style="list-style-type: none"> <li>• Precio por metro cuadrado,</li> <li>• Valor de reposición,</li> <li>• Porcentaje de depreciación,</li> <li>• Ubicación geográfica</li> </ul>

(23) Hechos relevantes

Grupo Financiero ACOBO S.A adoptó una postura proactiva ante la gestión de riesgos emergentes y ante acontecimientos como el coronavirus, por lo cual se tomaron una serie de medidas y estrategias que permitan ayudar a reforzar la gestión de riesgos tras la COVID-19.

Parte de las estrategias es mantener un enfoque en el fortalecimiento de las relaciones a largo plazo con los inversionistas e inquilinos (en el caso del Fondo Inmobiliario Vista), a la espera de que vayan mejorando las condiciones económicas del país y que esto resulte en una mayor en la liquidez, la cual se vio afectada en este último año. De igual manera, se hicieron los ajustes necesarios para que los rendimientos no se vieran tan afectados.

A nivel interno, se implementaron todas las medidas necesarias para que el personal del Grupo pueda realizar sus actividades laborales diarias de forma remota bajo la modalidad del teletrabajo, lo cual ha generado que la atención hacia nuestros clientes no se vea afectada y puedan recibir asesoramiento y atención de cualquier solicitud de forma oportuna.



**FONDO DE INVERSION INMOBILIARIO VISTA DIVERSIFICADO  
ADMINISTRADO POR  
VISTA SOCIEDAD DE FONDOS DE INVERSION, S.A.**

Nota a los estados financieros  
Para el año terminado el 31 de diciembre de 2023 y 2022  
(En dólares sin céntimos)

(24) Transición a Normas Internacionales de Información Financiera (NIIF)

El Consejo Nacional de Supervisión del Sistema Financiero emitió el 11 de setiembre de 2018, el "Reglamento de Información Financiera", el cual tiene por objeto regular la aplicación de las Normas Internacionales de Información Financiera (NIIF) y sus interpretaciones (SIC y CINIIF), emitidas por el Consejo de Normas Internacionales de Contabilidad (IASB), considerando tratamientos prudenciales o regulatorios contables, así como la definición de un tratamiento o metodología específica cuando las NIIF proponen dos o más alternativas de aplicación. Asimismo, establecer el contenido, preparación, remisión, presentación y publicación de los estados financieros de las entidades individuales, grupos y conglomerados financieros supervisados por las cuatro Superintendencias. Este Reglamento comenzó a regir a partir del 01 de enero de 2020, con algunas excepciones.

A continuación, se detallan algunas de las principales diferencias entre las normas de contabilidad emitidas por el Consejo y las NIIF, así como las NIIF o CINIIF no adoptadas aún:

a) Norma Internacional de Contabilidad No. 21: Efectos de las Variaciones en las Tasas de Cambio de la moneda Extranjera

El Consejo requiere que los estados financieros de las entidades supervisadas se presenten en colones costarricenses como moneda funcional.

Adicionalmente, los entes supervisados deberán utilizar el tipo de cambio de venta de referencia del Banco Central de Costa Rica que prevalezca en el momento en que se realice la operación para el registro contable de la conversión de moneda extranjera a la moneda oficial 'colón costarricense'.

Al cierre de cada mes, se utilizará el tipo de cambio de referencia que corresponda según lo indicado en el párrafo anterior, vigente al último día de cada mes para el reconocimiento del ajuste por diferencial cambiario en las partidas monetarias en moneda extranjera.

De acuerdo con la NIC 21, al preparar los estados financieros, cada entidad determinará su moneda funcional. La entidad convertirá las partidas en moneda extranjera a la moneda funcional, e informará de los efectos de esta conversión. Tal como se indicó anteriormente, el CONASSIF determinó que tanto la presentación de la información financiera como el registro contable de las transacciones en moneda extranjera debían convertirse al colón, independientemente de cuál sea su moneda funcional.

**FONDO DE INVERSION INMOBILIARIO VISTA DIVERSIFICADO  
ADMINISTRADO POR  
VISTA SOCIEDAD DE FONDOS DE INVERSION, S.A.**

Nota a los estados financieros  
Para el año terminado el 31 de diciembre de 2023 y 2022  
(En dólares sin céntimos)

b) Norma Internacional de Contabilidad No. 38: Activos Intangibles

Para los bancos comerciales, indicados en el artículo 1° de la Ley Orgánica del Sistema Bancario Nacional, Ley No. 1644, los gastos de organización e instalación pueden ser presentados en el balance como un activo, pero deben quedar amortizados totalmente por el método de línea recta dentro de un período máximo de cinco años. Asimismo, la Normativa SUGEF requiere la amortización de los activos intangibles en un período de cinco años. Lo anterior no está de acuerdo con lo establecido en la Norma. La entidad no mantiene activos intangibles por concepto de organización e instalación.

b) Norma Internacional de Información Financiera No. 5: Activos no Corrientes Mantenidos para la Venta y Operaciones Descontinuadas

La NIIF 5, establece que las entidades medirán los activos no corrientes (o grupos de activos para su disposición) clasificados como mantenidos para la venta, al menor de su importe en libros o su valor razonable menos los costos de venta. En este caso la normativa establecida por el Consejo se apega lo impuesto por dicha NIIF.

El Consejo requiere el registro de una estimación de un cuarentaiochoavo mensual para aquellos activos no corrientes clasificados como disponibles para la venta, de manera que, si no han sido vendidos en un plazo de dos años, se registre una estimación del 100% sobre los mismos. La NIIF 5 requiere que dichos activos se registren al menor de su importe en libros o su valor razonable menos los costos de venta, descontados a su valor presente para aquellos activos que van a ser vendidos en períodos mayores a un año. De esta manera, los activos de las entidades pueden estar subvaluados y con excesos de estimación. La entidad no mantiene activos reposeídos.

c) Norma Internacional de Información Financiera No. 9: Instrumentos Financieros

- i. Para la aplicación de la NIIF 9, específicamente la medición de las pérdidas crediticias esperadas se continuará con la regulación prudencial emitida por el CONASSIF para la cartera de créditos y créditos contingentes concedidos, hasta que esta norma se modifique.
- ii. Las entidades reguladas deberán contar con políticas y procedimientos para determinar el monto de la suspensión del registro del devengo de las comisiones e intereses de operaciones de préstamos. Sin embargo, el plazo de la suspensión del devengo no debe ser mayor a ciento ochenta días.
- iii. En la categoría de inversiones clasificados al valor razonable con cambios en resultados, se deben registrar las participaciones en fondos de inversión abiertos.

La entidad no mantiene cartera de crédito.

**FONDO DE INVERSION INMOBILIARIO VISTA DIVERSIFICADO  
ADMINISTRADO POR  
VISTA SOCIEDAD DE FONDOS DE INVERSION, S.A.**

Nota a los estados financieros  
Para el año terminado el 31 de diciembre de 2023 y 2022  
(En dólares sin céntimos)

d) Norma Internacional de Información Financiera No. 37: Provisiones, pasivos y activos contingentes:

Artículo 10. NIC 12 Impuesto a las ganancias y CINIIF 23 La Incertidumbre frente a los Tratamientos del Impuesto a las Ganancias:

- i. Lo dispuesto en el artículo 10. NIC 12 Impuesto a las ganancias y CINIIF 23 La Incertidumbre frente a los Tratamientos del Impuesto a las Ganancias, entrará en vigencia a partir del 1° de enero de 2019. En el momento de la aplicación inicial de la CINIIF 23, las entidades deben aplicar la transición establecida en el párrafo B2 inciso (b) de dicha Interpretación.
- ii. El monto de la provisión para los tratamientos impositivos en disputa notificados antes del 31 de diciembre de 2018, correspondientes a los periodos fiscales 2017 y anteriores, se realizará por el monto que resulte mayor entre la mejor cuantificación de lo que estiman pagar a la Autoridad Fiscal del traslado de cargos (principal, intereses y multas), conforme lo dispuesto en la NIC 12, y el monto del 50% del principal de la corrección de la autoliquidación de su obligación tributaria.

A más tardar el 31 de enero de 2019, la entidad con tratamientos impositivos en disputa para los periodos señalados en esta disposición, deberán comunicar a la Superintendencia respectiva el método Acuerdo SUGEF-30-18 que emplearán entre los señalados en los numerales (i), (ii) o (iii) anteriores. Ese método se utilizará hasta la resolución y liquidación de la obligación tributaria.

El registro de la provisión de los tratamientos impositivos en disputa para los periodos señalados en el párrafo anterior puede contabilizarse de alguna de las siguientes maneras:

- i. Contra resultados del periodo en tramos mensuales mediante el método de línea recta, sin que exceda el 31 de diciembre de 2021, o
- ii. Como un único ajuste al saldo de apertura de los resultados acumulados de ejercicios anteriores, para alcanzar el monto de la provisión. Los ajustes derivados de evaluaciones posteriores sobre los montos en disputa serán tratados como ajustes a las estimaciones, para lo cual se aplicará la NIC 8 Políticas Contables, Cambios en las Estimaciones Contables y Errores.



**FONDO DE INVERSION INMOBILIARIO VISTA DIVERSIFICADO  
ADMINISTRADO POR  
VISTA SOCIEDAD DE FONDOS DE INVERSION, S.A.**

Nota a los estados financieros  
Para el año terminado el 31 de diciembre de 2023 y 2022  
(En dólares sin céntimos)

- iii. En el caso de que el monto de la provisión sea superior al saldo de apertura de los Resultados acumulados de ejercicios anteriores, el ajuste se imputará primero a lo que corresponda al saldo Resultados acumulados de ejercicios anteriores, y para el complemento se seguirá según lo dispuesto en el inciso i.

La entidad no realizó provisión producto de la implementación de la CINIIF 23.

- e) Modificaciones a la NIC 1 y Declaración de Práctica 2 Elaboración de Juicios Relacionados con la Materialidad

En octubre de 2018, el Consejo de las normas perfeccionó la definición de materialidad de manera que fuese más fácil de entender y de aplicar. Esta definición está alineada con todo el marco NIIF incluyendo el marco conceptual. Los cambios en la definición de la materialidad complementan la Declaración de Práctica 2 Elaboración de Juicios relacionados con la Materialidad, no obligatoria, emitida por el Consejo en el 2017, que señala un procedimiento de cuatro pasos que pueden ser utilizados como ayuda para hacer juicios de materialidad en la preparación de los estados financieros.

En febrero de 2021, el Consejo de las normas emitió las modificaciones a la NIC 1 Presentación de los Estados Financieros y una actualización de la Declaración de Práctica 2.

Las modificaciones incluyen los siguientes:

- Requiere a las compañías la revelación de sus políticas contables materiales en vez de las políticas contables significativas;
- Aclaran que las políticas contables relacionadas con transacciones inmateriales, otros eventos o condiciones son en sí inmateriales y por lo tanto no necesitan ser reveladas;
- Aclaran que no todas las políticas contables que están relacionadas con transacciones materiales, otros eventos o condiciones, son en sí materiales para los estados financieros de la compañía.

El Consejo Nacional de Supervisión del Sistema Financiero no ha presentado una actualización al Acuerdo CONASSIF-6-18 de Reglamento de Información Financiera, para su actualización en la presentación contable.

- f) NIIF S1 Requerimientos Generales para la Información a Revelar sobre Sostenibilidad relacionada con la Información Financiera y NIIF S2 Información a Revelar relacionada con el Clima

El 25 de junio de 2023 el Consejo de Normas Internacionales de Sostenibilidad (ISSB) emitió las primeras Normas de Sostenibilidad. La NIIF S1 establece los requisitos generales de revelación de información sobre temas de sostenibilidad relacionadas con información financiera que sea útil para los usuarios principales en la toma de decisiones.

**FONDO DE INVERSION INMOBILIARIO VISTA DIVERSIFICADO  
ADMINISTRADO POR  
VISTA SOCIEDAD DE FONDOS DE INVERSION, S.A.**

Nota a los estados financieros

Para el año terminado el 31 de diciembre de 2023 y 2022

(En dólares sin céntimos)

Su fecha de aplicación es efectiva, para los periodos anuales que comienzan el, o después del, 1 de enero de 2024. Se permite su adopción anticipada, con la aplicación de manera conjunta con la NIIF S2 Información a Revelar Relacionada con el Clima.

El Consejo Nacional de Supervisión del Sistema Financiero no ha presentado un acuerdo de adopción o fecha de vigencia para esta normativa.



*Handwritten signature*

THE POWER OF BEING UNDERSTOOD  
ASSURANCE | TAX | CONSULTING

RSM

**RSM Costa Rica Audit Tax and Consulting Services, S.A.**

Parque Empresarial Forum  
1, Edificio B, Segundo Piso  
Santa Ana  
Costa Rica  
T + 506 4052-0450  
rsm.cr

RSM Costa Rica Audit Tax and Consulting Services, S.A. is a member of the RSM network and trades as RSM. RSM is the trading name used by the members of the RSM network. Each member of the RSM network is an independent accounting and consulting firm, which practices in its own right. The RSM network is not itself a separate legal entity in any jurisdiction. The network is administered by RSM International Limited, a company registered in England and Wales (company number 4040598) whose registered office is at 50 Cannon Street, London EC4N 6JJ. The brand and trademark RSM and other intellectual property rights used by members of the network are owned by RSM International Association, an association governed by article 60 et seq of the Civil Code of Switzerland whose seat is in Zug.

© RSM International Association, 2024



La suscrita **MADELEINE GARRÓN TORRES**, Notaria Pública, carné número veintisiete mil trescientos veintinueve, con oficina abierta en la ciudad de San José, Santa Ana, Brasil, Condominio Lomas de Santa Ana, cuarenta y uno. **CERTIFICA BAJO SU RESPONSABILIDAD:** Que las **CINCUENTA Y SEIS** fotocopias que anteceden las cuales corresponden a los Estados Financieros al treinta y uno de diciembre de dos mil veintitrés, del **FONDO DE INVERSIÓN INMOBILIARIO VISTA DIVERSIFICADO ADMINISTRADO POR VISTA SOCIEDAD DE FONDOS DE INVERSIÓN S.A.**, mismas en la que han sido debidamente plasmada la firma y sello de la suscrita Notaria para su debida identificación, **son copias fieles y exactas de su original**, la cual tuvo a la vista. La suscrita Notaria hace constar que ha firmado el presente documento y lo ha sellado según corresponde. **ES CONFORME:** Se extiende la presente certificación a solicitud del interesado, en la ciudad de San José a las ocho horas cuarenta y cinco minutos del día primero de marzo del año dos mil veinticuatro, para que surta efectos legales en la República de Guatemala. Todo de conformidad con los artículos ciento diez del Código Notarial y artículo dieciséis siguientes y concordantes de los **LINEAMIENTOS PARA EL EJERCICIO Y CONTROL DE SERVICIO NOTARIAL** emitidos por la Dirección Nacional de Notariado. Agrego y cancelo los timbres de ley.





BCR



# REPÚBLICA DE COSTA RICA

MINISTERIO DE RELACIONES EXTERIORES Y CULTO

## APOSTILLE

(Convention de La Haye du 5 octobre 1961)

A-111072534

Oficinas: 9  
Cajeros: 1  
Documentos: 5  
Formularios: 0

1. País: Costa Rica  
(Country - Pays)

Código: MCDWLG518W1  
(Code - Code)

El presente documento público  
(This public document - Le présent acte public)

2. Ha sido firmado por: Maria Francini Cubillo Chacon  
(Has been signed by - A été signé par)

3. Actuando en calidad de: Certificador de Registro  
(Acting in the capacity of - Agissant en qualité de)

4. Lleva el sello/stampilla de: Dirección Nacional de Notariado  
(Bears the seal/stamp of - Est revêtu du sceau/stamp de)

### Certificado (Certified - Attesté)

5. En: San José, Costa Rica  
(In - A)

6. El: 11/03/2024  
(On - Le)

7. Por: Jhonn Andres Lobo Sclano, Oficial de Autenticaciones  
(By - Par) Ministry of Foreign Affairs - Ministère des Affaires Étrangères

8. No.: 1067854  
(Order number - Sous le numéro)



9. Sello:  
(Seal - Sceau)

10. Firma:  
(Signature - Signature)



1072534

Esta apostilla / legalización sólo certifica la autenticidad de la firma, la capacidad del signatario y el sello o timbre que ostenta. Esta no certifica el contenido del documento para el cual se expidió.

This apostille / legalization only certifies the signature, the capacity of the signor and the seal or stamp it bears. It does not certify the content of the document for which it was issued.

Cette apostille / legalization ne certifie que la signature, la qualité en laquelle le signataire de l'acte a agi, et le sceau ou timbre dont cet acte est revêtu. Elle ne certifie pas le contenu du document pour lequel elle a été émise.

La autenticidad de esta apostilla / legalización puede ser verificada en: - The authenticity of this apostille / legalization may be verified at: - L'authenticité de cette apostille / legalization peut être vérifiée sur: <http://www.mrea.go.cr>