

**G&T CONTICREDIT, S.A.**  
 BALANCE GENERAL CONDENSADO AL: 31 de Marzo de 2024  
 (Cifras en Quetzales)

ACTIVO	TOTAL	MONEDA NACIONAL	MONEDA EXTRANJERA	PASIVO, OTRAS CUENTAS ACREEDORAS Y CAPITAL	TOTAL	MONEDA NACIONAL	MONEDA EXTRANJERA
<b>DISPONIBILIDADES</b>	492,052,405.77			<b>OBLIGACIONES DEPOSITARIAS</b>			
Caja				Depósitos Monetarios			
Banco Central				Depósitos de Ahorro			
Bancos del País		475,974,685.45	16,077,720.32	Depósitos a Plazo			
Bancos del Exterior				Depósitos a la Orden			
Cheques a Compensar				Depósitos con Restricciones			
Giros sobre el Exterior							
<b>INVERSIONES</b>	0.00			<b>CREDITOS OBTENIDOS</b>	0.00		
En Títulos-Valores para Negociación				Del Banco Central			
En Títulos-Valores para la Venta				De Instituciones Financieras Nacionales			
En Títulos-Valores para su Vencimiento				De Instituciones Financieras Extranjeras			
Operaciones de Reporto				De Organismos Internacionales			
Certificados de Participación							
Intereses pagados en compra de Valores				<b>OBLIGACIONES FINANCIERAS</b>	0.00		
(-) Estimaciones por Valuación				Bonos			
				Pagarés Financieros			
				Obligaciones Financieras a la Orden			
				Obligaciones Financieras con Restricciones			
<b>CARTERA DE CREDITOS</b>	0.00			<b>GASTOS FINANCIEROS POR PAGAR</b>	0.00		
Vigente							
Vencida				<b>CUENTAS POR PAGAR</b>	167,758,404.97	154,355,300.97	13,403,104.00
(-) Estimaciones por Valuación							
<b>PRODUCTOS FINANCIEROS POR COBRAR</b>	0.00			<b>PROVISIONES</b>	0.00		
<b>CUENTAS POR COBRAR</b>	34,532,328.51	34,207,533.74	324,794.77	<b>SUCURSALES, CASA MATRIZ Y DEPTOS. ADSCRITOS</b>			
(-) Estimaciones por Valuación							
<b>BIENES REALIZABLES</b>	0.00			<b>OTRAS OBLIGACIONES</b>			
(-) Estimaciones por Valuación							
<b>INVERSIONES PERMANENTES</b>	3,513,084.99	5,610.00	3,507,474.99	<b>CREDITOS DIFERIDOS</b>			
(-) Estimaciones por Valuación							
<b>OTRAS INVERSIONES</b>				<b>SUMA DEL PASIVO</b>	167,758,404.97		
(-) Estimaciones por Valuación							
<b>SUCURSALES, CASA MATRIZ Y DEPTOS. ADSCRITOS</b>				<b>OTRAS CUENTAS ACREEDORAS</b>			
<b>INMUEBLES Y MUEBLES</b>	0.00			<b>CAPITAL CONTABLE</b>			
(-) Depreciaciones Acumuladas				<b>CAPITAL PAGADO</b>	74,213,200.00	300,000,000.00	
				Capital Autorizado		225,786,800.00	
				(-) Capital No Pagado			
				Casa Matriz, Capital Asignado			
<b>CARGOS DIFERIDOS</b>	0.00			<b>APORTACIONES PERMANENTES</b>			
(-) Amortizaciones Acumuladas				<b>RESERVAS DE CAPITAL</b>	134,079,442.13	134,079,442.13	
<b>SUMA DEL ACTIVO</b>	<b>530,097,819.27</b>			<b>RESERVA PARA ACTIVOS EXTRAORDINARIOS</b>			
				<b>REVALUACION DE ACTIVOS</b>			
				<b>OBLIGACIONES SUBORDINADAS</b>			
				<b>(+) (-) GANANCIAS Y PERDIDAS POR FUSION</b>			
				<b>(-) VALUACION DE ACTIVOS DE RECUPERACION DUDOSA</b>			
				<b>(-) PROVISION DE BENEFICIOS A EMPLEADOS</b>			
				<b>AJUSTES AL IMPUESTO SOBRE LA RENTA</b>			
				<b>(+) (-) GANANCIAS O PERDIDAS POR CAMBIOS EN EL VALOR DE MERCADO DE LAS INVERSIONES</b>			
				<b>(+) (-) RESULTADOS DE EJERCICIOS ANTERIORES</b>	10,912,271.11	10,912,271.11	
				<b>(+) (-) RESULTADOS DEL EJERCICIO</b>	143,134,501.06	143,134,501.06	
				<b>SUMA DEL CAPITAL CONTABLE</b>	362,339,414.30		
				<b>SUMA PASIVO, OTRAS CUENTAS ACREEDORAS Y CAPITAL</b>	<b>530,097,819.27</b>		


**CONTINGENCIAS, COMPROMISOS Y OTRAS RESPONSABILIDADES**  
 CONTINGENCIAS Y COMPROMISOS  
 MERCADERIAS EN DEPOSITO


**CUENTAS DE ORDEN**  
 VALORES Y BIENES CEDIDOS EN GARANTIA  
 GARANTIAS CARTERA DE CREDITOS  
 MARGENES POR GIRAR  
 ADMINISTRACIONES AJENAS  
 DOCUMENTOS Y VALORES PROPIOS REMITIDOS  
 EMISIONES AUTORIZADAS DE OBLIGACIONES FINANCIERAS  
 OBLIGACIONES FINANCIERAS  
 OBLIGACIONES FINANCIERAS AMORTIZADAS  
 TITULOS SOBRE MERCADERIAS EN DEPOSITO  
 POLIZAS DE SEGUROS Y FIANZAS  
 OPERACIONES DE REPORTO  
 OTRAS CUENTAS DE ORDEN

1,194,791,250.00  
 1,194,791,250.00

Los saldos en moneda extranjera están expresados al tipo de cambio de referencia de Q.7.79165 por US\$1, publicado por el Banco de Guatemala el 31 de marzo de 2024

Guatemala, 03 de abril de 2024

  
 Luis Antonio Paz Aldana  
 CONTADOR

  
 Mario Roberto Granal Fernández  
 PRESIDENTE

  
 Juan Carlos Hernández Yol  
 AUDITOR

  
 Ernesto José Arrivillaga Ortega  
 GERENTE Y REPRESENTANTE LEGAL

El infrascrito Perito Contador con número de Registro de Identificación Tributaria NIT 678441-0 ante la Superintendencia de Administración Tributaria y actuando como Contador General de la entidad G&T Conticredit Sociedad Anónima. **CERTIFICA QUE:** Los saldos que aparecen en el Balance General Condensado en el anverso, son copia fiel de los registros contables de la empresa referidos al 31 de marzo del 2024.

Y para los usos que al interesado convenga, firmo y sello la presente, en la Ciudad de Guatemala a los doce días del mes de abril del dos mil veinticuatro.

  
**Luis Antonio Paz Aldana**  
**Registro 678441-0**





## G&T CONTICREDIT, S. A.

ESTADO DE RESULTADOS CONDENSADO

Del 01 de Enero al 31 de Marzo de 2024

(Cifras en Quetzales)


<b>PRODUCTOS FINANCIEROS</b>		72,316,981.44	
Intereses	63,977,263.28		
Comisiones	8,339,718.16		
Negociación de Títulos-Valores			
Diferencias de precio en Operaciones de Reporto			
<b>GASTOS FINANCIEROS</b>		29,021,423.71	
Intereses	18,479,823.25		
Comisiones	7,622.29		
Beneficios Adicionales	8,320,832.97		
Negociación de Títulos-Valores	407,000.00		
Cuota de Formación FOPA			
Productos no Cobrados			
Diferencias de precio en Operaciones de Reporto	1,806,145.20		
<b>MARGEN POR INVERSIONES</b>			43,295,557.73
<b>PRODUCTOS POR SERVICIOS</b>		31,967,183.10	
Comisiones por Servicios Diversos	31,785,649.71		
Arrendamientos			
Almacenaje			
Avalúos e Inspecciones			
Manejo de Cuenta	181,533.39		
Otros			
<b>GASTOS POR SERVICIOS</b>		12,355,119.43	
Comisiones por Servicios	12,355,119.43		
<b>MARGEN POR SERVICIOS</b>			19,612,063.67
<b>OTROS PRODUCTOS Y GASTOS DE OPERACION</b>			
<b>PRODUCTOS</b>		1,677,886.83	
Ganancia por Valor de Mercado de Títulos-Valores			
Variaciones y Ganancias Cambiarias en Moneda Extranjera	1,677,886.83		
Productos por Inversiones en Acciones			
Productos por Promoción de Empresas			
<b>GASTOS</b>		6,924,111.65	
Pérdida por Valor de Mercado de Títulos-Valores			
Variaciones y Pérdidas Cambiarias en Moneda Extranjera	565,085.87		
Cuentas Incobrables y de Dudosa Recuperación	6,359,025.78		
Gastos por Promoción de Empresas			
<b>MARGEN DE OTROS PRODUCTOS Y GASTOS DE OPERACIÓN</b>			- 5,246,224.82
<b>MARGEN OPERACIONAL BRUTO</b>			57,661,396.58
<b>GASTOS DE ADMINISTRACION</b>			33,478,749.75
<b>MARGEN OPERACIONAL NETO</b>			24,182,646.83
Productos Extraordinarios	131,044,710.56	130,059,072.78	
Gastos Extraordinarios	985,637.78		
<b>PRODUCTOS Y GASTOS DE EJERCICIOS ANTERIORES</b>		- 3,677,413.60	
Productos de Ejercicios Anteriores	818,307.91		
Gastos de Ejercicios Anteriores	4,495,721.51		126,381,659.18
<b>GANANCIA (PÉRDIDA) BRUTA</b>			150,564,306.01
Impuesto sobre la Renta	7,429,804.95		7,429,804.95
<b>GANANCIA (PÉRDIDA) NETA</b>			143,134,501.06

Guatemala, 03 de abril de 2024

  
Luis Antonio Paz Aldana  
CONTADOR


  
Mario Roberto Granai Fernández  
PRESIDENTE

  
Juan Carlos Hernández Yol  
AUDITOR

  
Ernesto José Arrivillaga Ortega  
GERENTE Y REPRESENTANTE LEGAL

El infrascrito Perito Contador con número de Registro de Identificación Tributaria NIT 678441-0 ante la Superintendencia de Administración Tributaria y actuando como Contador General de la entidad G&T Conticredit Sociedad Anónima. **CERTIFICA QUE:** Los saldos que aparecen en el Estado de Resultados Condensado en el anverso, son copia fiel de los registros contables de la empresa referidos al 31 de marzo del 2024.

Y para los usos que al interesado convenga, firmo y sello la presente, en la Ciudad de Guatemala a los doce días del mes de abril del dos mil veinticuatro.

  
**Luis Antonio Paz Aidana**  
**Registro 678441-0**



