



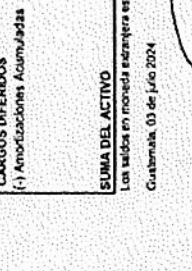
CREDOMATIC DE GUATEMALA, S. A.
BALANCE GENERAL CONDENSADO AL 30 DE JUNIO 2024

(Cifras expresadas en Quetzales)

ACTIVO	TOTAL	MONEDA NACIONAL	MONEDA EXTRANJERA	PASIVO: OTRAS CUENTAS AGREEDORAS Y CAPITAL	TOTAL	MONEDA NACIONAL	MONEDA EXTRANJERA
DISPONIBILIDADES	404,380,573.54			OBLIGACIONES DEPOSITARIAS			
Caja		11,000.00	-	Depositos Monetarios			
Banco Central		323,603,438.04	8,960,774.38	Depositos de Ahorro			
Bancos del Extranjero		-	72,014,360.12	Depositos a Plazo			
Cheques y Gira a Compensar		-	-	Depositos a la Orden			
Gira Sobre el Extranjero		-	-	Depositos con Restricciones			
INVERSIONES				CREDITOS OBTENIDOS	2,569,215,933.77	2,569,215,933.77	
En Títulos Valores para Negociación				Del Banco Central			
En Títulos Valores para la Venta				De Instituciones Financieras Nacionales			
En Títulos Valores para su vencimiento				De Instituciones Financieras Extranjeras			
Operaciones de Reporto				De Organismos Internacionales			
Certificados de Participación				OBLIGACIONES FINANCIERAS			
Instrumen Pagados en Cuenta de Valores				Bonos			
(-) Estimaciones por Valuación				Pagarés Financieros			
				Obligaciones Financieras a la Orden			
				Obligaciones Financieras con Restricciones			
CARTERA DE CREDITOS	2,290,246,107.70	2,092,043,321.48	258,123,171.28	GASTOS FINANCIEROS POR PAGAR	4,922,654.68	4,922,654.68	
Vigentes		85,463,397.01	4,235,309.47	CUENTAS POR PAGAR	596,843,625.84	545,554,756.43	51,288,869.41
Vencidos		(47,567,464.42)	(4,051,828.02)	PROVISIONES	28,620,729.59	28,520,729.59	
(-) Estimaciones por Valuación				SUCURSALES, CASA MATRIZ Y DEPTOS. ADSCRITOS			
PRODUCTOS FINANCIEROS POR COBRAR				OTRAS OBLIGACIONES			
CUENTAS POR COBRAR	961,230,162.37	914,065,107.65	47,173,974.72	CREDITOS DFERIDOS	6,049,588.56	4,913,331.70	1,136,256.77
(-) Estimaciones por Valuación				SUMA DEL PASIVO	3,205,552,537.84		
BIENES REALIZABLES				OTRAS CUENTAS AGREEDORAS			
(-) Estimaciones por Valuación				CAPITAL CONTABLE			
INVERSIONES PERMANENTES				Capital Autorizado	325,000,000.00	1,000,000,000.00	(675,000,000.00)
(-) Estimación por Valuación				(-) Capital No Pagado			
OTRAS INVERSIONES				Casa Matriz, Capital Atribuido			
(-) Estimación por Valuación				RESERVAS DE CAPITAL			
SUCURSALES, CASA MATRIZ Y DEPTOS. ADSCRITOS				RESERVA PARA ACTIVOS EXTRAORDINARIOS	229,550,323.70	229,550,323.70	
				REVALUACIÓN DE ACTIVOS			
				OBLIGACIONES SUBORDINADAS			
				GANANCIAS Y PERDIDAS POR FUSIÓN (*) (-)			
				VALUACIÓN DE ACTIVOS DE RECUPERACIÓN DUDOSA (*) (-)			
				PROVISIÓN DE BENEFICIOS DE EMPLEADOS (-)			
				AJUSTES AL IMPUESTO SOBRE LA RENTA			
				GANANCIAS O PERDIDAS POR CAMBIOS EN EL VALOR DE			
				MERCADO DE LAS INVERSIONES (*) (-)			
				RESULTADOS DE EJERCICIOS ANTERIORES (*) (-)			
				PROVISIONES DINÁMICAS			
				SUMA DEL CAPITAL CONTABLE	130,505,671.59	130,505,671.59	
				SUMA EL PASIVO, OTRAS CUENTAS AGREEDORAS Y CAPITAL	82,786,347.38	82,786,347.38	
					8,550,677.47	8,550,677.47	
					776,392,020.14		
SUMA DEL ACTIVO	3,951,945,552.95				3,951,945,552.95		

Los saldos en moneda extranjera están expresados al tipo de cambio de referencia Q. 7.76874 por US\$ 1, actualizado por el Banco de Guatemala el 30 de junio 2024.

Guatemala, 03 de Julio 2024

<p>CONTRAFIRMAS, COMPROMISOS Y OTRAS RESPONSABILIDADES</p> <p>MERCADERIAS EN DEPÓSITO</p> <p>CUENTAS DE ORDEN</p> <p>VALORES Y BIENES CEDIDOS EN GARANTÍA</p> <p>GARANTÍAS CARTERA DE CREDITOS</p> <p>CLASIFICACIONES DE INVERSIONES, CARTERA DE CREDITOS Y OTROS ACTIVOS CREDITICIOS</p> <p>MÁRGENES POR GIRA</p> <p>ADMINISTRACIONES AJENAS</p> <p>DOCUMENTOS Y VALORES PROPIOS REINTRODUCIDOS</p> <p>EMISIONES AUTORIZADAS DE OBLIGACIONES FINANCIERAS</p> <p>OBLIGACIONES FINANCIERAS</p> <p>OBLIGACIONES FINANCIERAS AMORTIZADAS</p> <p>TITULOS SOBRE MERCADOS EN DEPÓSITO</p> <p>PÓLIZAS DE SEGUROS Y FIANZAS</p> <p>OPERACIONES DE REFINANCIAMIENTO</p> <p>OTRAS CUENTAS DE ORDEN</p> <p>CUENTAS DE RECRÉDITO</p>	<p>7,316,446,710.93</p> <p>2,347,866,200.15</p> <p>1,944,278,704.23</p> <p>1,892,185,040.00</p> <p>3,343,185,000.00</p> <p>1,716,446,995.62</p> <p>678,651.00</p>	<p>Nombre y Firma</p> <p></p> <p>Luis Fernando Dávalos Cruz Auditor</p>
<p>Nombre y Firma</p> <p></p> <p>Juan Antonio Meksprado Erbach Gerente Representante Legal</p>	<p>Nombre y Firma</p> <p></p> <p>Luis Fernando Samayoa Delgado Presidente</p>	

La información financiera referida a cifras fechas se encuentra disponible en nuestra página: www.bacredomatic.com

CREDOMATIC DE GUATEMALA, S. A.

ESTADO DE RESULTADOS CONDENSADO

DEL 01 DE ENERO AL 30 DE JUNIO 2024

(Cifras expresadas en Quetzales)

PRODUCTOS FINANCIEROS		502,431,742.29	
Intereses	282,975,246.08		
Comisiones	219,456,496.21		
Negociación de Títulos Valores	-		
Diferencias de precio en Operaciones de Reporto	-		
GASTOS FINANCIEROS		77,561,199.92	
Intereses	77,468,002.81		
Comisiones	93,197.11		
Beneficios Adicionales	-		
Negociación de Títulos-Valores	-		
Cuota de Formación FOPA	-		
Productos no Cobrados	-		
Diferencias de precio en Operaciones de Reporto	-		
MARGEN POR INVERSIONES			424,870,542.37
PRODUCTOS POR SERVICIOS		631,610,040.38	
Comisiones por Servicios Diversos	436,072,801.91		
Arrendamientos	-		
Almacenaje	-		
Avalúos e Inspecciones	-		
Manejo de Cuenta	1,222,247.57		
Otros	194,314,990.90		
GASTOS POR SERVICIOS		529,041,841.33	
Comisiones por Servicios	529,041,841.33		
MARGEN POR SERVICIOS			102,568,199.05
OTROS PRODUCTOS Y GASTOS DE OPERACIÓN			
PRODUCTOS			
Ganancia por Valor de Mercado de Títulos-Valores	-		
Variaciones y Ganancias Cambiarias en Moneda Extranjera	-		
Productos por Inversiones en Acciones	-		
Productos por Promoción de Empresas	-		
GASTOS		106,384,445.85	
Pérdida por Valor de Mercado de Títulos-Valores	-		
Variaciones y Pérdidas Cambiarias en Moneda Extranjera	21,612,770.74		
Cuentas Incobrables y de Dudosa Recuperación	84,771,675.11		
Gastos por Promoción de Empresas	-		
MARGEN DE OTROS PRODUCTOS Y GASTOS DE OPERACIÓN			(106,384,445.85)
MARGEN OPERACIONAL BRUTO			421,054,295.57
GASTOS DE ADMINISTRACIÓN			342,322,645.79
MARGEN OPERACIONAL NETO			78,731,649.78
PRODUCTOS Y GASTOS EXTRAORDINARIOS		41,169,632.72	
Productos Extraordinarios	41,398,086.06		
Gastos Extraordinarios	228,453.34		
PRODUCTOS Y GASTOS DE EJERCICIOS ANTERIORES			
Productos de Ejercicios Anteriores	-		
Gastos de Ejercicios Anteriores	-		41,169,632.72
GANANCIA (PÉRDIDA) BRUTA			119,901,282.50
Impuesto sobre la Renta			37,114,935.12
GANANCIA (PÉRDIDA) NETA			82,786,347.38

Guatemala, 03 de Julio 2024

Nombre y Firma:

Juan Haroldo López Ochoa
Comptador General

Nombre y Firma:

Luis Fernando Donis Cruz
Auditor

Nombre y Firma:

Luis Fernando Samayoa Delgado
Presidente

Nombre y Firma:

Juan Antonio Maldonado Erbsen
Gerente-Representante Legal

La información financiera referida a otras fechas se encuentra disponible en nuestra página: www.baccredmatic.com