

G&T CONTICREDIT, S.A.

BALANCE GENERAL CONDENSADO AL: 30 de Junio de 2022

(Cifras en Quetzales)

ACTIVO	TOTAL	MONEDA NACIONAL	MONEDA EXTRANJERA	PASIVO, OTRAS CUENTAS ACREEDORAS Y CAPITAL	TOTAL	MONEDA NACIONAL	MONEDA EXTRANJERA
DISPONIBILIDADES	86,797,042.51			OBLIGACIONES DEPOSITARIAS			
Caja				Depósitos Monetarios			
Banco Central				Depósitos de Ahorro			
Bancos del País		73,159,088.52	365,538.08	Depósitos a Plazo			
Bancos del Exterior			13,272,415.91	Depósitos a la Orden			
Cheques a Compensar				Depósitos con Restricciones			
Giros sobre el Exterior							
INVERSIONES	37,809,500.00			CREDITOS OBTENIDOS	96,043,555.76		
En Títulos-Valores para Negociación				Del Banco Central			
En Títulos-Valores para la Venta				De Instituciones Financieras Nacionales		34,770,525.76	61,273,032.00
En Títulos-Valores para su Vencimiento		37,809,500.00		De Instituciones Financieras Extranjeras			
Operaciones de Reporto				De Organismos Internacionales			
Certificados de Participación				OBLIGACIONES FINANCIERAS	425,946,000.00		
Intereses pagados en compra de Valores				Bonos			
(-) Estimaciones por Valuación				Pagarés Financieros		425,946,000.00	
				Obligaciones Financieras a la Orden			
				Obligaciones Financieras con Restricciones			
CARTERA DE CREDITOS	593,631,039.70			GASTOS FINANCIEROS POR PAGAR			
Vigente		570,193,661.13	46,120,703.00				
Vencida		26,969,401.10	1,618,150.66	CUENTAS POR PAGAR	117,951,921.31	108,216,337.45	9,735,583.86
(-) Estimaciones por Valuación		51,270,876.19					
PRODUCTOS FINANCIEROS POR COBRAR	7,361,110.40	7,361,110.40		PROVISIONES	2,580,900.31	2,580,900.31	
CUENTAS POR COBRAR	74,190,931.05	70,690,196.01	3,642,231.43	SUCURSALES, CASA MATRIZ Y DEPTOS. ADSCRITOS			
(-) Estimaciones por Valuación		141,496.39		OTRAS OBLIGACIONES			
BIENES REALIZABLES				CREDITOS DIFERIDOS			
(-) Estimaciones por Valuación				SUMA DEL PASIVO	642,522,377.38		
INVERSIONES PERMANENTES	27,002,272.48	15,036,695.91	11,965,576.57	OTRAS CUENTAS ACREEDORAS			
(-) Estimaciones por Valuación				CAPITAL CONTABLE	74,213,200.00		
OTRAS INVERSIONES				CAPITAL PAGADO		300,000,000.00	
(-) Estimaciones por Valuación				Capital Autorizado		225,786,800.00	
				(-) Capital No Pagado			
				Casa Matriz, Capital Asignado			
SUCURSALES, CASA MATRIZ Y DEPTOS. ADSCRITOS				APORTACIONES PERMANENTES			
				RESERVAS DE CAPITAL	105,599,996.86	105,599,996.86	
				RESERVA PARA ACTIVOS EXTRAORDINARIOS			
INMUEBLES Y MUEBLES	3,096,576.36	4,327,124.02		REVALUACION DE ACTIVOS			
(-) Depreciaciones Acumuladas		1,230,547.66		OBLIGACIONES SUBORDINADAS			
				(+) (-) GANANCIAS Y PERDIDAS POR FUSION			
CARGOS DIFERIDOS	21,535,720.67	24,969,781.28		(-) VALUACION DE ACTIVOS DE RECUPERACION DUDOSA			
(-) Amortizaciones Acumuladas		3,434,060.61		(-) PROVISION DE BENEFICIOS A EMPLEADOS			
				AJUSTES AL IMPUESTO SOBRE LA RENTA			
				(+) (-) GANANCIAS O PERDIDAS POR CAMBIOS EN EL VALOR DE MERCADO DE LAS INVERSIONES			
				(+) (-) RESULTADOS DE EJERCICIOS ANTERIORES	29,088,618.93	29,088,618.93	
				(+) (-) RESULTADOS DEL EJERCICIO			
SUMA DEL ACTIVO	851,424,193.17			SUMA DEL CAPITAL CONTABLE	208,901,815.79		
				SUMA PASIVO, OTRAS CUENTAS ACREEDORAS Y CAPITAL	851,424,193.17		

CONTINGENCIAS, COMPROMISOS Y OTRAS RESPONSABILIDADES

CONTINGENCIAS Y COMPROMISOS MERCADERIAS EN DEPOSITO	1,534,203,816.00
---	------------------


CUENTAS DE ORDEN


VALORES Y BIENES CEDIDOS EN GARANTIA	
GARANTIAS CARTERA DE CREDITOS	
MARGENES POR GIRAR	242,273,324.24
ADMINISTRACIONES AJENAS	
DOCUMENTOS Y VALORES PROPIOS REMITIDOS	
EMISIONES AUTORIZADAS DE OBLIGACIONES FINANCIERAS	893,902,000.00
OBLIGACIONES FINANCIERAS	893,902,000.00
OBLIGACIONES FINANCIERAS AMORTIZADAS	
TITULOS SOBRE MERCADERIAS EN DEPOSITO	
POLIZAS DE SEGUROS Y FIANZAS	
OPERACIONES DE REPORTO	270,000,000.00
OTRAS CUENTAS DE ORDEN	546,349,861.20

Los saldos en moneda extranjera están expresados al tipo de cambio de referencia de Q.7.75608 por US\$1, publicado por el Banco de Guatemala el 30 de junio de 2022

Guatemala, 05 de julio de 2022


Luis Antonio Paz Atún
CONTADOR


Juan Carlos Hernández Yd
AUDITOR


José Federico Linares Martínez
VICEPRESIDENTE DEL CONSEJO DE ADMINISTRACION


Ernesto José Arrivillaga Ortega
GERENTE Y REPRESENTANTE LEGAL

G&T CONTICREDIT, S. A.


ESTADO DE RESULTADOS CONDENSADO


Del 01 de Enero al 30 de Junio de 2022


(Cifras en Quetzales)

PRODUCTOS FINANCIEROS		109,283,193.26	
Intereses	92,900,665.16		
Comisiones	14,374,514.85		
Negociación de Títulos-Valores	2,008,013.25		
Diferencias de precio en Operaciones de Reporto	-		
GASTOS FINANCIEROS		39,485,754.56	
Intereses	12,621,022.40		
Comisiones	168,781.11		
Beneficios Adicionales	19,456,694.35		
Negociación de Títulos-Valores	1,137,750.00		
Cuota de Formación FOPA	-		
Productos no Cobrados	-		
Diferencias de precio en Operaciones de Reporto	6,101,506.70		
MARGEN POR INVERSIONES			69,797,438.70
PRODUCTOS POR SERVICIOS		61,745,044.04	
Comisiones por Servicios Diversos	60,796,397.31		
Arrendamientos	-		
Almacenaje	-		
Avalúos e Inspecciones	-		
Manejo de Cuenta	948,646.73		
Otros	-		
GASTOS POR SERVICIOS		29,285,763.72	
Comisiones por Servicios	29,285,763.72		
MARGEN POR SERVICIOS			32,459,280.32
OTROS PRODUCTOS Y GASTOS DE OPERACION			
PRODUCTOS		3,825,602.30	
Ganancia por Valor de Mercado de Títulos-Valores	-		
Variaciones y Ganancias Cambiarias en Moneda Extranjera	2,669,349.80		
Productos por Inversiones en Acciones	1,156,252.50		
Productos por Promoción de Empresas	-		
GASTOS		32,089,394.41	
Pérdida por Valor de Mercado de Títulos-Valores	-		
Variaciones y Pérdidas Cambiarias en Moneda Extranjera	560,923.49		
Cuentas Incobrables y de Dudosa Recuperación	31,528,470.92		
Gastos por Promoción de Empresas	-		
MARGEN DE OTROS PRODUCTOS Y GASTOS DE OPERACIÓN			- 28,263,792.11
MARGEN OPERACIONAL BRUTO			73,992,926.91
GASTOS DE ADMINISTRACION			46,049,726.79
MARGEN OPERACIONAL NETO			27,943,200.12
PRODUCTOS Y GASTOS EXTRAORDINARIOS		17,053,203.13	
Productos Extraordinarios	18,392,459.71		
Gastos Extraordinarios	1,339,256.58		
PRODUCTOS Y GASTOS DE EJERCICIOS ANTERIORES		5,631,528.70	
Productos de Ejercicios Anteriores	2,409,791.23		
Gastos de Ejercicios Anteriores	8,041,319.93		
GANANCIA (PÉRDIDA) BRUTA			39,364,874.55
Impuesto sobre la Renta	10,276,255.62		10,276,255.62
GANANCIA (PÉRDIDA) NETA			29,088,618.93

Guatemala, 05 de julio de 2022


Luis Antonio Paz Alfaro
CONTADOR


Juan Carlos Hernández Yot
AUDITOR


José Federico Linares Martínez
VICEPRESIDENTE DEL CONSEJO DE ADMINISTRACION


Ernesto José Arrivillaga Ortega
GERENTE Y REPRESENTANTE LEGA

GRUPO FINANCIERO G&T CONTINENTAL
G&T CONTICREDIT S.A.
INDICES FINANCIEROS
AL 30 DE JUNIO 2022
(Cifras en Quetzales)
Tipo de Cambio Q.7.75608 x US\$.1.00

RAZONES DE LIQUIDEZ

RAZON CORRIENTE

VARIABLES	Activos Corrientes	Pasivos corto plazo	Razón corriente
VALORES	792,428,513.26	639,941,477.07	123.83%

ROTACION DE CUENTAS POR COBRAR

VARIABLES	Cuentas por cobrar	Ventas Totales	Ventas Promedio	Rotación en Días
VALORES	667,821,970.75	195,656,090.54	2,173,957	307

RAZONES DE ENDEUDAMIENTO

RAZON DE ENDEUDAMIENTO

VARIABLES	Deuda Total	Activo Neto Total	Razón de Endeudamiento
VALORES	642,522,377.38	851,424,193.17	75.46%

RAZON DE PASIVO-CAPITAL

VARIABLES	Deuda Total	Capital Contable	Razón pasivo capital
VALORES	642,522,377.38	208,901,815.79	307.57%

RAZON DE COBERTURA DE INTERESES

VARIABLES	Total Utilidad + Costo Financiero	Total Intereses Financieros	Cobertura Intereses
VALORES	41,709,641.33	12,621,022.40	330.48%

RAZONES DE RENTABILIDAD

RAZON RENDIMIENTO SOBRE CAPITAL

VARIABLES	Utilidad antes Isr	Capital Pagado	Rendimiento S/capital
VALORES	39,364,874.55	74,213,200.00	53.04%

RAZON MARGEN DE UTILIDAD SOBRE VENTA

VARIABLES	Utilidad antes Isr	Ventas Totales	Margen S/Utilidad
VALORES	39,364,874.55	195,656,090.54	20.12%


RAZON GANANCIA OPERATIVA SOBRE VENTAS, EXCLUYENDO GASTOS FINANCIEROS


VARIABLES	Utilidad de Operación	Ventas Totales	Margen s/utilidad
VALORES	73,992,926.91	195,656,090.54	37.82%


RAZON INMOVILIZACION DE LA INVERSION


INMOVILIZACION DE LA INVERSION

VARIABLES	Activo Total- Activo Corriente	Activo Total	Inmovilización Inversión
VALORES	58,995,679.91	851,424,193.17	6.93%


Luis Antonio Paz Aldana
CONTADOR


Juan Carlos Hernández Yot
AUDITOR


José Federico Linares Martínez
VICEPRESIDENTE DEL CONSEJO DE ADMINISTRACION



Ernesto José Arrivillaga Ortega
GERENTE Y REPRESENTANTE LEGAL


ENTIDAD: G&T CONTICREDIT, S.A.


ESTADO DE FLUJO DE EFECTIVO
 Por el periodo del 1 de Enero de 2022 al 30 de Junio de 2022
 (Cifras en Quetzales)

DESCRIPCION	PARCIAL	TOTAL
FLUJOS DE EFECTIVO DE LAS ACTIVIDADES DE OPERACIÓN		
Cobro por intereses	92,900,665.16	
Cobro por comisiones	14,374,514.85	
Cobro por servicios	61,745,044.04	
Pago por intereses	(12,621,022.40)	
Pago por comisiones	(168,781.11)	
Pago por servicios	(27,831,544.91)	
Pago por gastos de administración	(43,687,108.49)	
Ganancia o pérdida por negociación de títulos-valores (neto)	870,263.25	
Ganancia o pérdida cambiaria (neto)	2,070,431.73	
Ganancia o pérdida por tenencia o explotación de activos extraordinarios (neto)	-	
Inversiones (No consideradas como equivalentes de efectivo)	-	
--Ingreso por desinversión	259,419,000.00	
--Egreso por inversión	(264,382,756.70)	
Cartera de Créditos:		
--Ingreso por amortizaciones	1,874,878,662.19	
--Egreso por desembolsos	(1,818,316,795.99)	
Otras Inversiones		
--Ingreso por desinversión	-	
--Egreso por colocación	-	
Obligaciones Depositarias:		
--Ingreso por captaciones	-	
--Egreso por retiro de depósitos	-	
Créditos Obtenidos:		
--Ingreso por Créditos	2,551,343,445.61	
--Egreso por amortización de créditos	(2,626,072,787.74)	
Obligaciones Financieras:		
--Ingreso por colocación	292,598,457.85	
--Egreso por redención o readquisición	(327,244,457.85)	
Venta de Activos Extraordinarios	-	
Impuesto sobre la renta pagado	8,204,857.41	
Otros ingresos de operación	7,019,167,712.06	
Otros egresos de operación	(7,014,044,468.61)	
Flujo neto de efectivo por actividades de operación		26,793,616.53
FLUJO DE EFECTIVO DE LAS ACTIVIDADES DE INVERSIÓN		
Inversiones permanentes		
--Ingreso por desinversión	1,052,881.68	
--Egreso por inversión	-	
Dividendos recibidos	1,156,252.50	
Ingreso por venta de inmuebles y muebles	-	
Egreso por compra de inmuebles y muebles	(15,008.00)	
Otros ingresos inversión	0.00	
Otros egresos de inversión	0.00	
Ajuste al diferencial cambiario		
Flujo neto de efectivo procedente de actividades de inversión		2,194,126.18
FLUJO DE EFECTIVO DE LAS ACTIVIDADES DE FINANCIACION		
Dividendos pagados	-	
Otras obligaciones:		
--Ingreso por otras captaciones	-	
--Egreso por retiro de otras captaciones	-	
Capital Contable (especificar)	-	
Otros ingresos de financiación	-	
Otros egresos de financiación	-	
Flujo de efectivo procedente de actividades de financiación		-
Incremento (Disminución) neto de efectivo y equivalentes al efectivo		28,987,741.71
Efectivo (disponibilidades) y equivalentes al efectivo al principio del periodo		57,809,300.80
Efectivo (disponibilidades) y equivalentes al efectivo al final del periodo		86,797,042.51
EFFECTIVO Y EQUIVALENTES AL EFECTIVO		
DESCRIPCION	TOTALES	NETOS
Efectivo (disponibilidades) al inicio del periodo	57,809,300.80	
Inversiones (menor o igual a 3 meses de vencimiento)	-	
Ganancia o pérdida por variación en valor de mercado de títulos valores	-	
Efectivo y Equivalentes al efectivo		57,809,300.80
Efectos de las revaluaciones por variaciones en el tipo de cambio		57,809,300.80
Efectivo y Equivalentes al efectivo reexpresados		57,809,300.80

Guatemala, 05 de Julio de 2022


 Luis Antonio Paz Añana
 CONTADOR


 Juan Carlos Hernández Yoi
 AUDITOR


 José Federico Linares Martínez
 VICEPRESIDENTE DEL CONSEJO DE ADMINISTRACION


 Ernesto José Arrivillaga Ortega
 GERENTE Y REPRESENTANTE LEGAL