

INVERSIONES LINOLEO, S.A.

BALANCE GENERAL
Al 30 de Junio de 2021


ACTIVO	PASIVO Y PATRIMONIO
ACTIVO CORRIENTE	PASIVO CORRIENTE
Caja y bancos	Préstamos a corto plazo
Cuentas por Cobrar	Cuentas por Pagar
Clientes	Proveedores
Documentos por Cobrar	
Anticipos	
IVA Crédito Fiscal	
Retenciones ISR	
Total Activo Corriente	Total Pasivo Corriente
45,156,514.38	5,451,814.89
ACTIVO NO CORRIENTE	PATRIMONIO
Propiedad, Planta y Equipo (neto)	Capital Autorizado
Otros Activos (Gastos Estructuración)	Capital No Pagado
Amortización Gastos de Estructuración	Capital
	Reserva Legal
	Reserva Para Eventualidades
	Reservas
	Utilidades acumuladas
	Utilidad (Pérdida) del Ejercicio
Total Activo No Corriente	Total de Patrimonio
	39,704,699.48
Total de Activo	Total Pasivo y Patrimonio
45,156,514.38	45,156,514.38

El infrascrito Perito Contador, registrado en la Superintendencia de Administración Tributaria bajo el número 2725826-2 CERTIFICA: Que las cuentas que integran el Balance General de la Empresa "Inversiones Linoleo, S.A." Del 01 de Enero al 30 de Junio 2021, muestran razonablemente su situación financiera y que en las operaciones efectuadas fueron aplicados principios de contabilidad generalmente aceptados.

Guatemala, Julio 2021

Ana Lucia Vasquez Morales
Contador General

[Firma]
Carlos R. Castillo
Representante Legal



INVERSIONES LINOLEO, S.A.

BALANCE GENERAL
Al 30 de Junio de 2021

ACTIVO	PASIVO Y PATRIMONIO
ACTIVO CORRIENTE	PASIVO CORRIENTE
Caja y bancos	Préstamos a corto plazo
Cuentas por Cobrar	Cuentas por Pagar
Clientes	Proveedores
Documentos por Cobrar	
Anticipos	
IVA Crédito Fiscal	
Retenciones ISR	
Total Activo Corriente	Total Pasivo Corriente
ACTIVO NO CORRIENTE	PATRIMONIO
Propiedad, Planta y Equipo (neto)	Capital Autorizado
Otros Activos (Gastos Estructuración)	Capital No Pagado
Amortización Gastos de Estructuración	Capital
	Reserva Legal
	Reserva Para Eventualidades
	Reservas
	Utilidades acumuladas
	Utilidad (Pérdida) del Ejercicio
Total Activo No Corriente	Total de Patrimonio
Total de Activo	Total Pasivo y Patrimonio
45,156,514.38	45,156,514.38

El infrascrito Perito Contador, registrado en la Superintendencia de Administración Tributaria bajo el número 2725826-2 CERTIFICA: Que las cuentas que integran el Balance General de la Empresa "Inversiones Linoleo, S.A." Del 01 de Enero al 30 de Junio 2021, muestran razonablemente su situación financiera y que en las operaciones efectuadas fueron aplicados principios de contabilidad generalmente aceptados.

Guatemala, Julio 2021

[Firma]
Ana Lucía Vasquez Morales
Contador General



[Firma]
Carlos R. Castillo
Representante Legal

INVERSIONES LINOLEO, S.A.

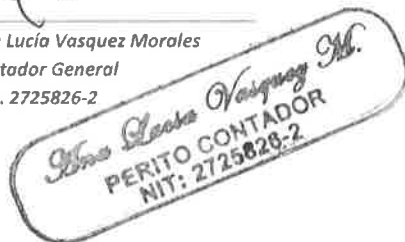
ESTADOS DE RESULTADOS
Del 01 de Enero al 30 de Junio 2021

Ingresos	
Servicios	273,020.24
Otros	-
Total Ingresos	273,020.24
Gastos de Operación	
Sueldos y Salarios	-
Depreciaciones	-
Amortizaciones	-
Honorarios	19,200.00
Papelera y Útiles	-
Alquileres	-
Gastos de administración	4,400.50
Otros Gastos	-
Total Gastos de Operación	23,600.50
Utilidad en operación	249,419.74
Ingresos Financieros	
Intereses Ganados	-
Ganancias por Tipo de Cambio	-
Egresos Financieros	
Intereses	-
Pérdidas por Tipo de Cambio	-
Comisiones Bancarias	-
Utilidad (Pérdida) antes de ISR	249,419.74

El infrascrito Perito Contador, registrado en la Superintendencia de Administración Tributaria bajo el número 2725826-2, CERTIFICA: Que las cuentas que integran el Estado de Resultados de la Empresa "Inversiones Linoleo, S.A." Del 01 de Enero al 30 de Junio de 2021, muestran razonablemente su situación financiera y que en las operaciones efectuadas fueron aplicados principios de contabilidad generalmente aceptados.

Guatemala, Julio 2021

Ana Lucía Vasquez Morales
Contador General
Reg. 2725826-2



Carlos R. Castillo
Representante Legal

INVERSIONES LINOLEO, S.A.

ESTADOS DE RESULTADOS
Del 01 de Enero al 30 de Junio 2021

Ingresos	
Servicios	273,020.24
Otros	-
Total Ingresos	273,020.24
Gastos de Operación	
Sueldos y Salarios	-
Depreciaciones	-
Amortizaciones	-
Honorarios	19,200.00
Papelería y Útiles	-
Alquileres	-
Gastos de administración	4,400.50
Otros Gastos	-
Total Gastos de Operación	23,600.50
Utilidad en operación	249,419.74
Ingresos Financieros	
Intereses Ganados	-
Ganancias por Tipo de Cambio	-
Egresos Financieros	
Intereses	-
Pérdidas por Tipo de Cambio	-
Comisiones Bancarias	-
Utilidad (Pérdida) antes de ISR	249,419.74

El infrascrito Perito Contador, registrado en la Superintendencia de Administración Tributaria bajo el número 2725826-2, CERTIFICA: Que las cuentas que integran el Estado de Resultados de la Empresa "Inversiones Linoleo, S.A." Del 01 de Enero al 30 de Junio de 2021, muestran razonablemente su situación financiera y que en las operaciones efectuadas fueron aplicados principios de contabilidad generalmente aceptados.

Guatemala, Julio 2021

Ana Lucía Vasquez Morales
Contador General
Reg. 2725826-2



Carlos R. Castillo
Representante Legal

Inversiones Linoleo, S.A.

Indices Financieros al 30 Junio 2021

Expresado en GTQ

a. Liquidez

Razon Corriente	8.28
Activo Corriente	45,156,514
Pasivo Corriente	5,451,815

Rotacion de Cuentas por Cobrar 0.13

Servicios al Credito	273,020
Cuentas por Cobrar	2,110,790

b. Endeudamiento

Razon de Endeudamiento	12.07%
Pasivos Totales	5,451,815
Activos Totales	45,156,514

Estructura del Capital (Razon Pasivo Capital) 14.21%

Pasivos Totales	5,451,815
Capital	38,363,309

c. Rentabilidad

Rendimiento sobre el capital	0.58%
Utilidad Neta	222,118
Capital o Patrimonio	38,363,309

Margen de Utilidad Sobre Ingresos 81.36%

Utilidad Neta	222,118
Ingresos Totales	273,020

Utilidad por Accion 5.79

Utilidad Neta	222,118
Numero de Acciones	38,363

Inversiones Linoleo, S.A.

Indices Financieros al 30 Junio 2021

Expresado en GTQ

a. Liquidez

Razon Corriente	8.28
Activo Corriente	45,156,514
Pasivo Corriente	5,451,815

Rotacion de Cuentas por Cobrar	0.13
Servicios al Credito	273,020
Cuentas por Cobrar	2,110,790

b. Endeudamiento

Razon de Endeudamiento	12.07%
Pasivos Totales	5,451,815
Activos Totales	45,156,514

Estructura del Capital (Razon Pasivo Capital)	14.21%
Pasivos Totales	5,451,815
Capital	38,363,309

c. Rentabilidad

Rendimiento sobre el capital	0.58%
Utilidad Neta	222,118
Capital o Patrimonio	38,363,309

Margen de Utilidad Sobre Ingresos	81.36%
Utilidad Neta	222,118
Ingresos Totales	273,020

Utilidad por Accion	5.79
Utilidad Neta	222,118
Numero de Acciones	38,363


Inversiones Linoleo, S.A.

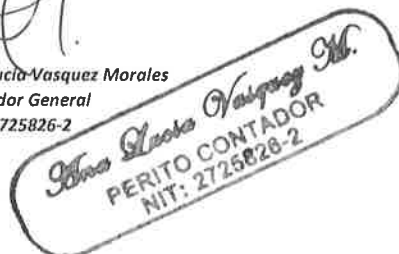
Estado Flujo de Efectivo
Del 01 de Enero al 30 de Junio 2021
Cifras Expresadas en Quetzales

	2021	2020
UTILIDAD (PERDIDA) DEL EJERCICIO	249,419.74	2,341,797.73
PARTIDAS QUE NO REQUIRIERON EFECTIVO		
Depreciaciones Activo Fijo		
Amortizaciones	(+)	-
Reserva para Eventualidades	(+)	80,322.28
Reserva Legal	(+)	174,277.19
Cuentas Incobrables	-	-
Provisiones Laborales	-	-
TOTAL DE PARTIDAS QUE NO REQUIRIERON EFECTIVO	469,969.19	2,596,397.20
EFFECTIVO GENERADO POR ACTIVIDADES DE OPERACIÓN		
Pago de Dividendos	(-)	(2,680,682.46)
(Aumento) de Cuentas por Cobrar	(-)	(236,582.16)
(Aumento) Disminución Documentos por Cobrar	(-)	-
(Aumento) de Pagos Anticipados	(-)	-
Aumento (Disminución) Impuestos por Pagar	(+)	(73,611.44)
(Disminución) de Retenciones Legales	(+)	-
Aumento (Disminución) Cuentas por Pagar	(+)	386,244.57
Aumento (Disminución) Proveedores	(+)	-
EFFECTIVO NETO (USADO EN) ACTIVIDADES DE OPERACIÓN	(469,069.70)	(2,604,631.49)
FLUJO DE EFFECTIVO NETO POR ACTIVIDADES DE INVERSIÓN		
(Aumento) en Propiedad, Planta y Equipo	(-)	-
(Aumento) en Inversiones	(-)	-
(Aumento) en Bancos	(+)	-
EFFECTIVO NETO (USADO EN) ACTIVIDADES DE INVERSIÓN	-	-
FLUJO DE EFFECTIVO NETO POR ACTIVIDADES DE FINANCIAMIENTO		
Aumento en Préstamos	(+)	-
EFFECTIVO NETO PROVISTO POR ACTIVIDADES DE FINANCIAMIENTO	-	-
EFFECTIVO NETO POR ACTIVIDADES DE CAPITALIZACIÓN		
Aumento de Capital	(+)	-
EFFECTIVO NETO PROVISTO POR ACTIVIDADES DE CAPITALIZACIÓN	-	-
Aumento Neto de Efectivo	899.49	(8,234.29)
Efectivo, Saldo Principal del Año	380.26	8,614.55
Efectivo, Saldo al final del Año	<u>1,279.76</u>	<u>380.26</u>

El infrascrito Perito Contador, registrado en la Superintendencia de Administración Tributaria bajo el número 2725826-2 CERTIFICA: Que el Flujo de Efectivo de la Empresa "Inversiones Linoleo, S.A." Del 01 de Enero al 30 de Junio 2021, muestra su situación financiera.

Guatemala, Julio 2021


Ana Lucia Vasquez Morales
Contador General
Reg. 2725826-2




Carlos R. Castillo
Representante Legal


Inversiones Linoleo, S.A.

Estado Flujo de Efectivo
Del 01 de Enero al 30 de Junio 2021
Cifras Expresadas en Quetzales

	2021	2020
UTILIDAD (PERDIDA) DEL EJERCICIO	249,419.74	2,341,797.73
PARTIDAS QUE NO REQUIRIERON EFECTIVO		
Depreciaciones Activo Fijo		
Amortizaciones	(+)	-
Reserva para Eventualidades	(+)	46,272.26
Reserva Legal	(+)	174,277.19
Cuentas Incobrables	-	-
Provisiones Laborales	-	-
TOTAL DE PARTIDAS QUE NO REQUIRIERON EFECTIVO	469,969.19	2,596,397.20
EFFECTIVO GENERADO POR ACTIVIDADES DE OPERACIÓN		
Pago de Dividendos	(-)	(721,321.43)
(Aumento) de Cuentas por Cobrar	(-)	(236,582.16)
(Aumento) Disminución Documentos por Cobrar	(-)	-
(Aumento) de Pagos Anticipados	(-)	-
Aumento (Disminución) Impuestos por Pagar	(+)	63,863.07
(Disminución) de Retenciones Legales	(+)	-
Aumento (Disminución) Cuentas por Pagar	(+)	188,388.66
Aumento (Disminución) Proveedores	(+)	-
EFFECTIVO NETO (USADO EN) ACTIVIDADES DE OPERACIÓN	(469,069.70)	(2,604,631.49)
FLUJO DE EFFECTIVO NETO POR ACTIVIDADES DE INVERSIÓN		
(Aumento) en Propiedad, Planta y Equipo	(-)	-
(Aumento) en Inversiones	(-)	-
(Aumento) en Bancos	(+)	-
EFFECTIVO NETO (USADO EN) ACTIVIDADES DE INVERSIÓN	-	-
FLUJO DE EFFECTIVO NETO POR ACTIVIDADES DE FINANCIAMIENTO		
Aumento en Préstamos	(+)	-
EFFECTIVO NETO PROVISTO POR ACTIVIDADES DE FINANCIAMIENTO	-	-
EFFECTIVO NETO POR ACTIVIDADES DE CAPITALIZACIÓN		
Aumento de Capital	(+)	-
EFFECTIVO NETO PROVISTO POR ACTIVIDADES DE CAPITALIZACIÓN	-	-
Aumento Neto de Efectivo	899.49	(8,234.29)
Efectivo, Saldo Principal del Año	380.26	8,614.55
Efectivo, Saldo al final del Año	1,279.76	380.26

El infrascrito Perito Contador, registrado en la Superintendencia de Administración Tributaria bajo el número 2725826-2 CERTIFICA: Que el Flujo de Efectivo de la Empresa "Inversiones Linoleo, S.A." Del 01 de Enero al 30 de Junio 2021, muestra su situación financiera.

Guatemala, Julio 2021


X Ana Lucía Vasquez Morales
Contador General
Reg. 2725826-2




Carlos R. Castillo
Representante Legal