




INVERSIONES SIGMAQ S.A. Y COMPAÑÍAS SUBSIDIARIAS  
ESTADO DE SITUACION FINANCIERA CONSOLIDADO  
(EN MILES DE DOLARES)

	JUNIO 2024	DICIEMBRE 2023
<b><u>ACTIVO</u></b>		
<b><u>CORRIENTE</u></b>		
EFFECTIVO	9,266.3	8,703.2
ACCIONES Y VALORES	0.0	0.0
DOCUMENTOS Y CUENTAS POR COBRAR	22,035.2	20,932.6
INVENTARIOS	15,318.8	15,866.4
GASTOS PAGADOS POR ANTICIPADO	288.1	314.5
<b>TOTAL ACTIVO CORRIENTE</b>	<b>46,908.3</b>	<b>45,816.7</b>
<b><u>NO CORRIENTE</u></b>		
PROPIEDAD PLANTA Y EQUIPO (NETO)	69,701.2	69,706.6
INVERSIONES	9,405.2	9,405.2
CUENTAS POR COBRAR LARGO PLAZO	6,437.1	6,437.1
<b>TOTAL ACTIVO NO CORRIENTE</b>	<b>85,543.5</b>	<b>85,548.9</b>
<b>TOTAL DE LOS ACTIVOS</b>	<b>132,451.8</b>	<b>131,365.7</b>
<b><u>PASIVO Y PATRIMONIO</u></b>		
<b><u>CORRIENTE</u></b>		
PRESTAMOS BANCARIOS A CORTO PLAZO	12,507.4	13,651.3
PORCION CORRIENTE PRESTAMOS LARGO PLAZO	3,301.0	3,239.5
OTRAS CUENTAS POR PAGAR	0.0	0.0
<b>TOTAL PASIVO CORRIENTE</b>	<b>15,808.5</b>	<b>16,890.8</b>
CUENTAS POR PAGAR	4,098.5	4,970.8
PROV.GASTOS, RETENCIONES Y OTROS	2,010.9	1,228.9
<b>TOTAL PASIVO CORRIENTE</b>	<b>6,109.5</b>	<b>6,199.7</b>
<b>TOTAL PASIVO CORRIENTE</b>	<b>21,918.0</b>	<b>23,090.5</b>
<b><u>NO CORRIENTE</u></b>		
OBLIGACION LABORAL	775.4	1,030.9
PRESTAMOS Y OTRAS OBLIGACIONES A LARGO PLAZO	31,863.9	31,232.1
<b>TOTAL PASIVO NO CORRIENTE</b>	<b>32,639.3</b>	<b>32,263.1</b>
<b>TOTAL DE LOS PASIVOS</b>	<b>54,557.3</b>	<b>55,353.6</b>
<b><u>PATRIMONIO</u></b>		
CAPITAL SOCIAL	12,905.5	12,905.5
UTILIDADES RETENIDAS Y REVALUACIONES	63,151.7	61,175.5
RESULTADO DEL EJERCICIO	1,837.3	1,931.0
<b>SUMA DEL PATRIMONIO</b>	<b>77,894.5</b>	<b>76,012.1</b>
<b>TOTAL PASIVO Y PATRIMONIO</b>	<b>132,451.8</b>	<b>131,365.7</b>

  
 Representante Legal  
 Dorian Jonás Rodríguez Recinos


  
 Contador General  
 Hugo Rolando Solorzano Mejía

**BVN**  
 BOLSA DE VALORES NACIONAL, S.A.  
 RECIBIDO  
25 JUL. 2024

HORA 14:45 FIRMA   
 Hugo Rolando Solorzano Mejía Perito Contador


**INVERSIONES SIGMAQ S.A. Y COMPAÑIAS SUBSIDIARIAS**  
(EN MILES DE DOLARES)

	<u>JUNIO 2024</u>	<u>DICIEMBRE 2023</u>
<b><u>CAJA Y BANCOS</u></b>		
CAJA CHICA	8.3	9.2
DEPOSITOS BANCARIOS	5,629.0	4,449.6
DEPOSITOS EN TRANSITO	2,144.6	2,773.1
DEPOSITOS A PLAZO	1,484.3	1,471.3
	<u>9,266.3</u>	<u>8,703.2</u>
<b><u>CUENTAS Y DOCUMENTOS POR COBRAR</u></b>		
DOC.CTAS. POR COBRAR CLIENTES	9,113.8	7,422.1
CUENTAS POR COBRAR AFILIADAS	10,152.7	10,063.2
ANTICIPO A PROVEEDORES	377.7	81.6
DEPOSITOS COMERCIALES	10.8	11.6
CUENTA POR COBRAR EMPLEADOS	2.0	5.8
OTRAS CUENTAS POR COBRAR	1,498.2	1,913.8
REMANENTE CREDITO FISCAL	894.7	1,443.7
RESERVA PARA CUENTAS DUDOSAS	(14.7)	(9.2)
	<u>22,035.2</u>	<u>20,932.6</u>
<b><u>INVENTARIOS</u></b>		
MATERIAS PRIMAS	7,259.9	7,663.2
MATERIALES	613.7	533.3
PRODUCTOS EN PROCESO	1,292.1	1,419.1
PRODUCTOS TERMINADOS	1,407.1	1,824.7
PRODUCTOS PARA REVENTA	100.3	187.9
REPUESTOS	3,094.7	2,916.4
MERCADERIA EN TRANSITO	1,920.1	1,604.9
RESERVA INVENTARIO	(369.2)	(283.1)
	<u>15,318.8</u>	<u>15,866.4</u>
<b><u>GASTOS PAGADOS POR ANTICIPADO</u></b>		
SEGUROS Y FIANZAS PAGADOS POR ANTICIPADO	132.6	200.9
ANTICIPOS POR COMPRAS Y SERVICIOS	136.2	109.5
ANTICIPO GASTOS DE VIAJE	288.1	4.2
	<u>556.9</u>	<u>314.5</u>



**INVERSIONES SIGMAQ S.A. Y COMPAÑÍAS SUBSIDIARIAS**  
(EN MILES DE DOLARES)


	<u>JUNIO 2024</u>	<u>DICIEMBRE 2023</u>
<b><u>PROPIEDAD PLANTA Y EQUIPO</u></b>		
TERRENOS	22,049.8	22,049.8
EDIFICIOS	20,863.6	20,694.6
MAQUINARIA Y EQUIPO	73,865.5	68,993.7
HERRAMIENTAS	407.2	402.8
MOBILIARIO Y EQUIPO	4,528.7	4,450.5
VEHICULOS	137.4	137.4
CONSTRUCCIONES EN PROCESO	672.7	4,403.2
DEPRECIACION (-)	(52,823.7)	(51,425.3)
	<u><b>69,701.2</b></u>	<u><b>69,706.6</b></u>
<b><u>INVERSIONES</u></b>		
SPECIALTY	278.1	278.1
SIGMAQ NICARAGUA, S.A.	434.3	434.3
KRAFT INTERTRADE CORPORATION	5,005.5	5,005.5
CARTONERA CENTROAMERICANA, S.A.	3,402.6	3,402.6
CARTONERA NACIONAL, S.A.	284.6	284.6
	<u><b>9,405.2</b></u>	<u><b>9,405.2</b></u>
<b><u>CUENTAS POR COBRAR LARGO PLAZO</u></b>		
CUENTAS POR COBRAR AFILIADAS A LARGO PLAZO	6,437.1	6,437.1
	<u><b>6,437.1</b></u>	<u><b>6,437.1</b></u>
<b><u>OBLIGACIONES A CORTO PLAZO</u></b>		
PRESTAMOS BANCARIOS	12,507.4	13,651.3
PORCION CTE. PRESTAMOS L.P.	3,301.0	3,239.5
	<u><b>15,808.5</b></u>	<u><b>16,890.8</b></u>
<b><u>CUENTAS Y GASTOS ACUMULADOS POR PAGAR</u></b>		
CUENTAS POR PAGAR COMERCIALES	3,264.5	3,533.6
CUENTAS POR PAGAR AFILIADAS	834.0	1,437.1
PROV.GTOS PROVISIONES Y OTROS	2,011.0	1,229.0
	<u><b>6,109.5</b></u>	<u><b>6,199.7</b></u>



**INVERSIONES SIGMAQ S.A. Y COMPAÑÍAS SUBSIDIARIAS**  
(EN MILES DE DOLARES)


	<u>JUNIO 2024</u>	<u>DICIEMBRE 2023</u>
<b><u>PASIVO A LARGO PLAZO</u></b>		
OBLIGACION LABORAL	775.4	1,030.9
PRESTAMOS A LARGO PLAZO	31,863.9	31,232.1
	<b><u>32,639.3</u></b>	<b><u>32,263.1</u></b>
<b><u>CUENTAS POR COBRAR AFILIADAS C.P.</u></b>		
SPECIALTY	6.8	0.0
EMPAQUES DIVERSOSQ	403.9	509.0
CANASA	111.9	0.0
EMPAQUES SIE	42.0	0.0
SIGMAQ MEXICO	483.1	343.0
LAKI	257.0	151.4
KRAFT	8,606.9	8,804.3
EXPRESIONES SOCIALES	241.0	255.5
	<b><u>10,152.7</u></b>	<b><u>10,063.2</u></b>
<b><u>CUENTAS POR COBRAR AFILIADAS L.P.</u></b>		
KRAFT	6,437.1	6,437.1
	<b><u>6,437.1</u></b>	<b><u>6,437.1</u></b>
<b><u>CUENTAS POR PAGAR AFILIADAS C.P.</u></b>		
CARSA	596.4	1,145.4
CANASA	0.0	91.2
SIGMAQ NICARAGUA	0.4	0.0
CASO DE OROQ	1.7	2.8
SUN GUATEMALA	235.5	197.6
	<b><u>834.0</u></b>	<b><u>1,437.1</u></b>




  
**Hugo Rolando Solorzano Mejia**  
 Perito Contador  
 No. Registro 555749-6

**INVERSIONES SIGMAQ S.A. Y COMPAÑÍAS SUBSIDIARIAS**  
**ESTADO DE RESULTADOS COMBINADO DEL 01 DE ENERO AL 30 DE JUNIO DE 2024**  
**(EN MILES DE DOLARES)**

	JUNIO 2024	JUNIO 2023
VENTAS NETAS	43,622.8	43,864.2
OTROS INGRESOS DE OPERACIÓN	0.0	0.0
<b>TOTAL INGRESOS</b>	<b>43,622.8</b>	<b>43,864.2</b>
 COSTO DE VENTAS	 32,818.2	 35,167.7
<b>UTILIDAD BRUTA</b>	<b>10,804.6</b>	<b>8,696.5</b>
 GASTOS DE OPERACIÓN		
GASTOS DE VENTA	2,914.9	2,838.7
GASTOS DE ADMINISTRACION	1,650.6	1,599.3
<b>TOTAL GASTOS DE OPERACIÓN</b>	<b>4,565.4</b>	<b>4,438.1</b>
 <b>E. B. I. T. D. A.</b>	 <b>6,239.2</b>	 <b>4,258.4</b>
 MENOS (MAS):		
INVERSION EN GASTOS DE INNOVACION Y DESARROLLO		
DEPRECIACIONES Y AMORTIZACIONES	1,609.5	1,303.0
GASTOS FINANCIEROS	1,811.0	1,749.0
 MAS (MENOS):		
DIFERENCIA EN CAMBIO	(166.0)	(20.0)
OTROS INGRESOS/(EGRESOS)	(173.3)	1,239.2
<b>UTILIDAD ANTES DE IMPUESTOS</b>	<b>2,479.5</b>	<b>2,425.6</b>
 MENOS (MAS):		
IMPUESTO S/RENTA	642.2	345.7
 <b>UTILIDAD NETA</b>	<b>1,837.3</b>	<b>2,079.8</b>

  
 Representante Legal  
 Dorian Jonás Rodríguez Recinos


  
 Contador General  
 Hugo Rolando Solorzano Mejía  
 Perito Contador  
 No. Registro 555749-6

**BVN**  
 BOLSA DE VALORES NACIONAL, S.A.  
 RECIBIDO  
 25 JUL. 2024

HORA \_\_\_\_\_ FIRMA \_\_\_\_\_

**Inversiones SigmaQ y Subsidiarias**  
**Estado de Flujos de Efectivo**  
**Por el período terminado el 30 de Junio 2024**  
**(Expresado en miles de Dolares)**

	<b>JUNIO 2024</b>
<b>Flujos de efectivo de actividades de operación:</b>	
Utilidad neta	\$. 1,837.3
Ajustes para conciliar la utilidad neta con el efectivo neto provisto por (usado en) las actividades operativas:	
Depreciación	1,609.5
Estimación para cuentas incobrables y obsolescencia de inventarios	91.6
Provisión para obligaciones laborales	217.2
<b>Cambios en activos y pasivos provistos por (usados en) el efectivo:</b>	
(Aumento) en cuentas por cobrar	(1,018.7)
(Aumento) en cuentas por cobrar en compañías relacionadas	(692.5)
Disminución en Inventarios	461.5
Disminución en Gastos pagados por anticipado	26.5
Aumento en cuentas por pagar y gastos acumulados	558.0
Pago de obligaciones laborales (indemnizaciones)	(472.8)
Efectivo neto provisto por actividades de operación	\$. 2,617.6
<b>Flujos de efectivo de actividades de inversión:</b>	
Adquisiciones de activos fijos	(1,604.0)
Efectivo neto usado en las actividades de inversión	\$. (1,604.0)
<b>Flujos de efectivo de actividades de financiamiento:</b>	
Prestamos bancarios obtenidos	25,199.1
Pago de prestamos bancarios	(25,649.6)
Efectivo neto provisto por las actividades de financiamiento	\$. (450.5)
Aumento neto del efectivo	563.0
Efectivo al inicio del periodo	8,703.2
Efectivo al final del periodo	\$. 9,266.3
	9,266.3

  
 Representante Legal  
 Dorian Jonas Rodriguez Recinos

  
 Contador General  
 Hugo Rolando Solorzano Mejía  
 Hugo Rolando Solorzano Mejía  
 Perito Contador  
 No. Registro 555749-6

**BVN**  
 BOLSA DE VALORES NACIONAL, S.A.  
 RECIBIDO  
 25 JUL. 2024

HORA \_\_\_\_\_ FIRMA \_\_\_\_\_