

Mercado de Futuros, S. A.
Informe de los Auditores Independientes
Al 31 de diciembre de 2007 y 2006

REGISTRO DEL MERCADO DE
VALORES Y MERCANCIAS

RECIBIDO
30 ABR. 2008

NOMB

FRMA

17-35

A large, stylized handwritten signature in black ink, written over a horizontal line. The signature is highly cursive and extends downwards and to the left.



Dictamen de los Auditores Independientes

Al Consejo de Administración
y a los Accionistas de
Mercado de Futuros, S. A.

Hemos auditado los balances generales adjuntos de Mercado de Futuros, S. A. al 31 de diciembre de 2007 y 2006, y los correspondientes estados de resultados, de patrimonio de los accionistas y de flujos de efectivo por los años terminados en esas fechas. Estos estados financieros son responsabilidad de la administración de la compañía. Nuestra responsabilidad consiste en expresar una opinión sobre lo razonable de la aplicación de las normas y prácticas generalmente aceptadas para propósitos tributarios en Guatemala de estos estados financieros basados en nuestra auditoría.

Nuestros exámenes fueron practicados de acuerdo con normas de auditoría generalmente aceptadas para este tipo de revisiones especiales. Dichas normas requieren que la auditoría sea planificada y realizada para obtener certeza razonable de que los estados financieros no contienen errores u omisiones significativas. Una auditoría incluye examinar, sobre una base de pruebas selectivas, la evidencia que sustenta las cifras y revelaciones de los estados financieros. La auditoría también incluye la evaluación de las normas y prácticas para propósitos tributarios utilizadas y las principales estimaciones efectuadas por la administración, así como la evaluación de la presentación general de los estados financieros. Creemos que nuestra auditoría proporciona una base razonable para nuestra opinión.

En nuestra opinión, los estados financieros antes mencionados presentan razonablemente, en todos sus aspectos importantes, la situación financiera de Mercado de Futuros, S. A. al 31 de diciembre de 2007 y 2006 y los resultados de sus operaciones y sus flujos de efectivo por los años que terminaron en esas fechas, de conformidad con normas y prácticas generalmente aceptadas para propósitos tributarios en la República de Guatemala.

Hacemos énfasis en las notas 1 y 14 a los estados financieros en el sentido de que la empresa opera cuentas de inversionistas, y los coloca en el mercado bursátil en el extranjero. Estos movimientos financieros se registran como cuentas de orden o de registro y, en vista de que no es el objetivo de este examen, tales movimientos y saldos de estas cuentas de orden o de registro no fueron objeto de procedimientos de auditoría.

Sin calificar nuestra opinión, queremos llamar la atención sobre la nota 20 a los estados financieros, donde se indica que la empresa emitió un pagaré a la orden o endoso de una entidad panameña por la suma de US \$ 2,000,000 con tasas de interés que van desde el 2.5%, 12%, hasta el 31% todas tasas mensuales, las que se encuentran fuera de los rangos razonables de interés para este tipo de documentos.

Guatemala,
18 de febrero de 2008

David R. Bámaca
Contador Público y Auditor
Colegiado No. 879



BALANCES GENERALES


Mercado de Futuros, S. A.

Al 31 de diciembre de 2007 y 2006

(Cifras expresadas en quetzales)

ACTIVO	2007	2006
Corriente		
Efectivo (nota 4)	Q 15,894,102	Q 221,249
Clientes (nota 5)	32,266	604,077
Impuestos por cobrar (nota 6)	512	156,219
Inversiones (nota 7)	2,338,670	-
Cuentas por cobrar (nota 8)	35,387	187,650
Cuentas por cobrar funcionarios (nota 9)	77,965	736,158
Cuentas por cobrar afiliadas (nota 10)	1,562,559	-
	19,941,461	1,905,353
No corriente		
Inversiones en acciones (nota 11)	1,269,100	757,908
Propiedad y equipo, neto (nota 12)	862,062	1,022,083
Otros activos (nota 13)	355,851	243,081
TOTAL ACTIVO	Q 22,428,474	Q 3,928,425

Cuentas de orden (nota 14)



Las notas adjuntas son parte integral de los estados financieros.



BALANCES GENERALES

Mercado de Futuros, S. A.

Al 31 de diciembre de 2007 y 2006

(Cifras expresadas en quetzales)

PASIVO	2007	2006
Corriente		
Documentos por pagar porción corriente (nota 15)	Q 763,000	Q 521,722
Cuentas por pagar (nota 16)	124,075	562,654
Impuestos por pagar (nota 17)	196,090	-
Prestaciones laborales (nota 18)	143,950	296,595
Deuda (nota 19)	50,167	196,130
	1,277,282	1,577,101
No corriente		
Pagaré financiero con empresa del exterior (nota 20)	15,260,000	-
Deuda (nota 19)	240,427	954,017
Cuentas por pagar a socios	-	7,604
Provisión para indemnizaciones (nota 2d)	359,745	194,244
TOTAL PASIVO	17,137,454	2,732,965
PATRIMONIO DE LOS ACCIONISTAS		
Capital (nota 21)	505,000	505,000
Reserva legal	240,754	35,976
Utilidades retenidas	4,545,266	654,484
TOTAL PATRIMONIO DE LOS ACCIONISTAS	5,291,020	1,195,460
TOTAL PASIVO Y PATRIMONIO DE LOS ACCIONISTAS	Q 22,428,474	Q 3,928,425
Cuentas de orden (nota 14)	Q 157,743,380	Q 57,723,836

Las notas adjuntas son parte integral de los estados financieros.

ESTADOS DE RESULTADOS


Mercado de Futuros, S. A.

Por los años terminados al 31 de diciembre de 2007 y 2006

(Cifras expresadas en quetzales)

	2007	2006
INGRESOS POR SERVICIOS (nota 22)	Q 19,410,105	Q 6,416,953
COSTO DE SERVICIOS (nota 22)		
Costo de administración	9,197,769	2,453,359
Costo de ventas	3,849,597	1,830,300
Costo de mercadeo	-	87,566
Costo Morales Izabal	71,290	83,078
Utilidad Bruta	6,291,449	1,962,650
GASTOS DE OPERACIÓN (nota 23)	1,468,475	1,194,176
Utilidad en operación	4,822,974	768,474
OTROS INGRESOS Y GASTOS (nota 24)		
Otros gastos	611,046	325,104
Otros ingresos	447,520	28,789
Utilidad antes de Impuesto sobre la renta	4,659,448	472,159
Impuesto sobre la renta (nota 25)	563,888	103,136
Utilidad del período	Q 4,095,560	Q 369,023

Las notas adjuntas son parte integral de los estados financieros.



ESTADOS DE MOVIMIENTO PATRIMONIAL DE LOS ACCIONISTAS

Mercado de Futuros, S. A.

Por los años terminados al 31 de diciembre de 2007 y 2006

(Cifras expresadas en quetzales)

	CAPITAL PAGADO	RESERVA LEGAL	UTILIDADES RETENIDAS	TOTAL
Saldos al 31 de diciembre de 2005	Q 505,000	Q 17,525	Q 303,912	Q 826,437
Utilidad del ejercicio	-	-	369,023	369,023
Reserva legal	-	18,451	(18,451)	-
Saldos al 31 de diciembre de 2006	Q 505,000	Q 35,976	Q 654,484	Q 1,195,460
Utilidad del ejercicio	-	-	4,095,560	4,095,560
Reserva legal	-	204,778	(204,778)	-
Saldos al 31 de diciembre de 2007	Q 505,000	Q 240,754	Q 4,545,266	Q 5,291,020



Las notas adjuntas son parte integral de los estados financieros.

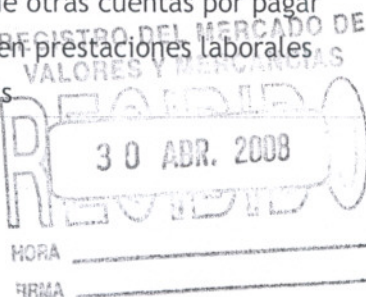
ESTADOS DE FLUJOS DE EFECTIVO

Mercado de Futuros, S. A.

Por los períodos terminados el 31 de diciembre de 2007 y 2006

(Cifras expresadas en quetzales)

	2007	2006
Flujos de efectivo de las actividades de operación		
Utilidad antes de impuesto sobre la renta	Q 4,659,448	Q 472,159
Conciliación entre la utilidad neta con el efectivo usado por las actividades de operación		
Depreciaciones-Amortizaciones	391,106	453,896
Provisión de Indemnizaciones	222,061	133,128
Gastos Financieros	265,336	30,376
<u>Cambios netos en activos y pasivos</u>		
Disminución (Aumento) en clientes	571,811	(604,077)
Aumento en otras cuentas por cobrar	(37,620)	(845,195)
Aumento en cuentas por cobrar afiliadas	(1,562,559)	-
Aumento fondo construcción casa & campo	-	(128,202)
Aumento en otros activos	(112,770)	(280,644)
Aumento en cuentas por pagar	(242,489)	904,092
Aumento (Disminución) de otras cuentas por pagar	396,777	(184,307)
(Disminución) Aumento en prestaciones laborales	(152,645)	126,626
Indemnizaciones pagadas	(56,560)	-
Van...	Q 4,341,896	Q 77,852



Las notas adjuntas son parte integral de los estados financieros.

ESTADOS DE FLUJOS DE EFECTIVO

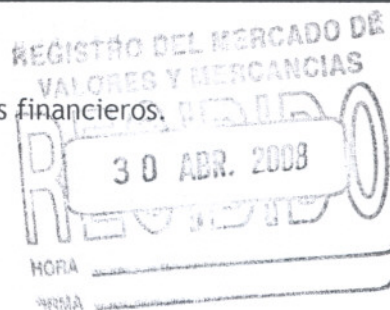
Mercado de Futuros, S. A.

Por los períodos terminados el 31 de diciembre de 2007 y 2006

(Cifras expresadas en quetzales)

	2007	2006
Vienen...	Q 4,341,896	Q 77,852
Intereses pagados	(265,336)	(30,376)
Impuestos pagados	(563,888)	(103,136)
Efectivo neto obtenido (utilizado) en actividades de operación	3,512,672	(55,660)
Flujo de efectivo por actividades de inversión		
Adquisición de mobiliario y equipo	(142,875)	(44,951)
Adquisición de inversiones en acciones	(2,338,670)	-
Efectivo neto utilizado en actividades de inversión	(2,481,545)	(44,951)
Flujo de efectivo de actividades de financiamiento		
Préstamo adquirido	16,023,000	-
Préstamos pagados	(1,381,274)	(72,715)
Efectivo neto obtenido (utilizado) en actividades de financiamiento	14,641,726	(72,715)
Cambio neto en el efectivo	15,672,853	(173,326)
Efectivo al inicio del año	221,249	394,575
Efectivo al final del año	Q 15,894,102	Q 221,249

Las notas adjuntas son parte integral de los estados financieros.



NOTAS A LOS ESTADOS FINANCIEROS

Mercado de Futuros, S. A.

Al 31 de diciembre de 2007 y 2006

(1) Operaciones de la Compañía

Mercado de Futuros, S. A. fue constituida en la ciudad de Guatemala, el cinco de febrero del año dos mil tres por medio del acta número 2 de la Licenciada Liliana Yolanda Sánchez Mack. La empresa puede usar como nombre comercial MDF y fue constituida por tiempo indefinido. De acuerdo con la modificación de escritura contenida en el acta número 34 del siete de octubre del año dos mil tres, el objeto social de la compañía es actuar como agente o casa de bolsa y como agente de valores y corredor de bolsa, en operaciones bursátiles y extrabursátiles dentro del territorio de la república de Guatemala, así como en el extranjero.

Mercado de Futuros es miembro de la bolsa de productos y mercancías guatemalteca "BOLPROMER". La empresa fue inscrita en el Registro de Valores y Mercancías el veintidós de diciembre del dos mil tres.

A partir de Marzo de 2005, MDF ha operado la cuenta propiedad del Fondo de Inversión denominado "Fondo de Operación MDF".

Fue establecida en Guatemala y cuenta con representación en Bolivia, El Salvador y Honduras.

La actividad principal de MDF es la prestación del servicio técnico y de carácter financiero, de operar cuentas constituidas en los Estados Unidos, propiedad de los clientes, lo que consiste en realizar operaciones de compra y venta de contratos de futuros y opciones, en las bolsas de productos y mercancías de Chicago y Nueva York con cargo a dichas cuentas.

(2) Resumen de las políticas contables más significativas

Los estados financieros han sido preparados en todos sus aspectos importantes de acuerdo con normas y prácticas generalmente aceptadas para propósitos tributarios en la República de Guatemala. Las principales políticas contables adoptadas por la compañía en la contabilización de sus operaciones y en la preparación de su información financiera se resumen a continuación:

NOTAS A LOS ESTADOS FINANCIEROS

Mercado de Futuros, S. A.

Al 31 de diciembre de 2007 y 2006

a) Reconocimiento de ingresos y gastos

Los ingresos y gastos son reconocidos sobre la base de lo devengado e incurrido, respectivamente.

b) Propiedad y equipo

La propiedad y equipo, se registra a su valor razonable. Las reparaciones y mejoras importantes que prolongan la vida útil de los bienes se capitalizan. Las reparaciones menores y mantenimiento que no mejoran la vida útil, se cargan a resultados a medida que se efectúan. Los activos se deprecian bajo el método línea recta, utilizando para el efecto tasas basadas en la vida útil estimada.

c) Transacciones en moneda extranjera

Las transacciones en moneda extranjera se registran en moneda nacional al tipo de cambio vigente al momento de la operación. Los saldos de activos y pasivos en moneda extranjera son reexpresados en moneda nacional al final de cada mes de acuerdo con el tipo de cambio prevaleciente en el sistema bancario y el efecto correspondiente es incluido como parte de los resultados del período.

d) Inversiones en acciones


Las inversiones se contabilizan al costo por representar un porcentaje mínimo del capital de la empresa en que se invirtió.

e) Provisión para indemnizaciones

Las indemnizaciones que se acumulan a favor de los empleados según el tiempo de servicio, de acuerdo con lo establecido en el Código de Trabajo de la República de Guatemala, pueden llegar a serles pagadas en caso de despido o a sus beneficiarios en caso de muerte. La política de la compañía a este respecto es provisionar el 8.33% sobre el total de sueldos pagados en el año.

f) Instrumentos financieros

El valor razonable de un instrumento financiero representa la cantidad por la cual puede ser negociado en una transacción actual sin presión entre partes interesadas. Los siguientes métodos y suposiciones fueron usados al estimar el valor razonable de cada clase de instrumento financiero.



NOTAS A LOS ESTADOS FINANCIEROS

Mercado de Futuros, S.A.

Al 31 de diciembre de 2007 y 2006

- ▶ Efectivo: El valor en libros se aproxima a su valor razonable debido a lo corto de su vencimiento y realización.
- ▶ Cuentas por cobrar: El valor en libros se aproxima a su valor razonable debido a lo corto de su vencimiento.
- ▶ Proveedores: Su valor en libros se aproxima al valor razonable debido a su corto vencimiento.
- ▶ Deuda: Su valor en libros se aproxima a su valor razonable en función a que se encuentra pactada a tasas de mercado.
- ▶ Cuentas por pagar: Su valor en libros se aproxima al valor razonable debido a su corto vencimiento.

(3) Unidad monetaria y tipo de cambio

Los estados financieros se expresan en Quetzales, moneda oficial de la República de Guatemala. A partir del 16 de marzo de 1994, La Junta Monetaria autorizó que el valor del Quetzal con respecto al Dólar de los Estados Unidos de América, se fijaran en el mercado bancario nacional a través de la oferta y demanda de divisas. Según resolución número 126-2006 de la Junta Monetaria, a partir del 2 de diciembre de 2006 el tipo de cambio de compra y venta fue unificado, quedando vigente el tipo de cambio de referencia. Al 31 de diciembre de 2007 y 2006 el tipo de cambio en el mercado bancario era de Q 7.63 y Q 7.60 por US\$ 1, respectivamente.

No hay restricciones cambiarias en Guatemala para la repatriación de capitales, pago de acreedurías o cualquier otro fin. La divisa extranjera puede comprarse y venderse en cualquier monto en bancos del sistema o en casa de cambio autorizadas.

(4) Efectivo

Al 31 de diciembre, el saldo de efectivo se integra de la siguiente forma:

	2007	2006
Efectivo en caja	Q 1,300	Q 600
Efectivo en bancos	15,892,802	220,649
	Q 15,894,102	Q 221,249

REGISTRO DEL MERCADO DE
VALORES Y MERCADERÍAS

REVISADO
30 ABR. 2008

MORA

FIRMA

NOTAS A LOS ESTADOS FINANCIEROS

Mercado de Futuros, S.A.

Al 31 de diciembre de 2007 y 2006

(5) Clientes

Al 31 de diciembre, el saldo de clientes se integra de la siguiente forma:

	2007		2006	
Datum, S.A.	Q	-	Q	300,000
Servicios de Salud Mundial		-		304,077
Varios		32,266		-
	Q	32,266	Q	604,077

(6) Impuestos por cobrar

Al 31 de diciembre, el saldo de impuestos por cobrar se integra de la siguiente forma:

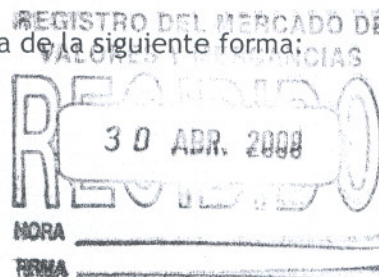
	2007		2006	
IVA crédito fiscal	Q	-	Q	156,219
IVA agentes retenedores		512		-
	Q	512	Q	156,219

(7) Inversiones

Al 31 de diciembre de 2007 la compañía posee operaciones de compra y venta de contratos de futuros y opciones, en las bolsas de productos y mercancías de Chicago y Nueva York por valor de Q 2,338,670, propiedad de la compañía.

(8) Cuentas por cobrar

Al 31 de diciembre, el saldo por cobrar se integra de la siguiente forma:



NOTAS A LOS ESTADOS FINANCIEROS

Mercado de Futuros, S.A.

Al 31 de diciembre de 2007 y 2006

	2007		2006	
Fondo construcción casa & campo	Q	-	Q	128,202
Cuentas por cobrar a empleados		23,027		-
Otras cuentas por cobrar		12,360		59,448
	Q	35,387	Q	187,650

(9) Cuenta por cobrar a funcionarios

Al 31 de diciembre de 2007 y 2006, la compañía posee una cuenta por cobrar a funcionarios por valor de Q 77,965 y Q 736,158, respectivamente.

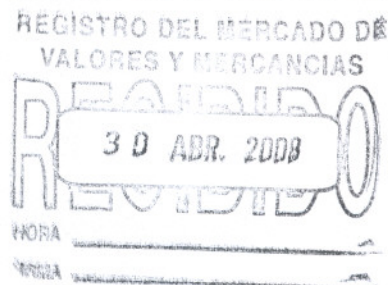
(10) Cuenta por cobrar afiliadas

Al 31 de diciembre, el saldo de las cuentas por cobrar a afiliadas se integra de la siguiente forma:

	2007		2006	
Futuros Inmobiliarios, S. A.	Q	1,542,560	Q	-
Global Futures		13,815		-
FX Corredores		6,184		-
	Q	1,562,559	Q	-

(11) Inversiones en acciones

Al 31 de diciembre de 2007 la compañía posee una inversión en acciones de la empresa Futuros Inmobiliarios, S. A. por un valor de Q 1,269,100. Al 31 de diciembre de 2006 posee una inversión en acciones de la empresa Quarter Investment, S. A. por valor de Q 757,908.



NOTAS A LOS ESTADOS FINANCIEROS

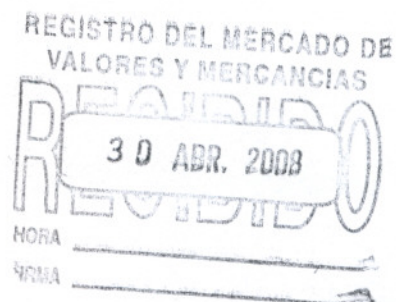
Mercado de Futuros, S.A.

Al 31 de diciembre de 2007 y 2006

(12) Propiedad y equipo

Una conciliación entre el saldo inicial y el final, además de la vida útil en años al 31 de diciembre de 2007 se muestra a continuación:

Costo de Adquisición	Saldo Inicial	Adiciones	Bajas	Saldo Final	Vida útil estimada
Equipo electrónico	Q 12,447	Q -	Q 12,447	Q -	5 años
Mobiliario y equipo	414,857	23,764	-	438,621	5 años
Mobiliario y equipo Morales Izabal	18,198	-	303	17,895	5 años
Equipo de computación	464,377	126,551	55,008	535,920	3 años
Vehículos	631,141	482,566	299,598	814,109	5 años
Lineas telefónicas	-	-	-	-	5 años
Mejoras a propiedades arrendadas	81,114	-	81,114	-	5 años
Software	144,143	-	-	144,143	3 años
Construcción (Casa & Campo)	60,040	3,206,014	3,266,054	-	
	1,826,317	3,838,895	3,714,524	1,950,688	
Depreciación Acumulada	Saldo Inicial	Adiciones	Bajas	Saldo Final	
Equipo electrónico	Q (8,161)	Q (2,489)	Q 10,650	Q -	
Mobiliario y equipo	(193,901)	(85,399)	-	(279,300)	
Mobiliario y equipo Morales Izabal	(7,125)	(3,317)	-	(10,442)	
Equipo de computación	(305,627)	(165,112)	-	(470,739)	
Vehículos	(218,925)	(117,449)	152,372	(184,002)	
Lineas telefónicas	-	-	-	-	
Mejoras a propiedades arrendadas	(16,716)	(7,413)	24,129	-	
Software	(135,196)	(8,947)	-	(144,143)	
	(885,651)	(390,126)	187,151	(1,088,626)	
Neto	Q 940,666	Q 3,448,769	Q 3,527,373	Q 862,062	
Terrenos	81,417	-	81,417	-	
TOTAL	Q 940,666	Q 3,448,769	Q 3,527,373	Q 862,062	



NOTAS A LOS ESTADOS FINANCIEROS

Mercado de Futuros, S.A.

Al 31 de diciembre de 2007 y 2006

Una conciliación entre el saldo inicial y el final, además de la vida útil en años al 31 de diciembre de 2006 se muestra a continuación:

Costo de Adquisición	Saldo Inicial	Adiciones	Bajas	Saldo Final	Vida útil estimada
Equipo electrónico	Q 12,447	Q -	Q -	Q 12,447	5 años
Mobiliario y equipo	358,993	55,864	-	414,857	5 años
Mobiliario y equipo Morales Izabal	17,653	545	-	18,198	5 años
Equipo de computación	355,768	118,459	9,850	464,377	3 años
Vehículos	831,641	444,100	644,600	631,141	5 años
Lineas telefónicas	5,784	-	5,784	-	5 años
Mejoras a propiedades arrendadas	77,462	3,652	-	81,114	5 años
Software	144,143	-	-	144,143	3 años
Construcción (Casa & Campo)	-	60,040	-	60,040	
	1,803,891	682,660	660,234	1,826,317	
Depreciación Acumulada	Saldo Inicial	Adiciones	Bajas	Saldo Final	
Equipo electrónico	Q (5,671)	Q (2,490)	Q -	Q (8,161)	
Mobiliario y equipo	(114,952)	(78,949)	-	(193,901)	
Mobiliario y equipo Morales Izabal	(3,540)	(3,585)	-	(7,125)	
Equipo de computación	(172,773)	(138,797)	5,943	(305,627)	
Vehículos	(231,230)	(173,012)	185,317	(218,925)	
Lineas telefónicas	(2,129)	(1,060)	3,189	-	
Mejoras a propiedades arrendadas	(8,757)	(7,959)	-	(16,716)	
Software	(87,153)	(48,043)	-	(135,196)	
	(626,205)	(453,895)	194,449	(885,651)	
Neto	Q 1,177,686	Q 228,765	Q 465,785	Q 940,666	
Terrenos	81,417	-	-	81,417	
TOTAL	Q 1,259,103	Q 228,765	Q 465,785	Q 1,022,083	



NOTAS A LOS ESTADOS FINANCIEROS

Mercado de Futuros, S.A.

Al 31 de diciembre de 2007 y 2006

(13) Otros activos

Al 31 de diciembre, la cuenta de otros activos se integra de la siguiente forma:

	2007	2006
Cuentas por liquidar	Q 297,150	Q 147,253
Pérdida de capital por compensar	58,701	95,828
	Q 355,851	Q 243,081


(14) Cuentas de orden

Al 31 de diciembre, se integra de la siguiente forma:

	2007	2006
Fondos para operación por inversión	Q 60,854,688	Q 32,387,983
Contratos de operación cuenta extranjera	-	5,289,017
Fondos para operación por cuenta ajena	10,604,797	12,138,353
Contratos de operación cuenta individual	86,283,895	7,908,483
	Q 157,743,380	Q 57,723,836

(15) Documentos por pagar

Al 31 de diciembre, se integra de la siguiente forma:



NOTAS A LOS ESTADOS FINANCIEROS

Mercado de Futuros, S.A.

Al 31 de diciembre de 2007 y 2006

	2007	2006
Pagaré No. 1-112006 emitido por Mercado de Futuros, S. A. a la orden o endoso de Raúl Alfonso Girón Gálvez, con vencimiento el día 31/12/07, se hará el pago en la moneda de curso legal en Guatemala, no devengará intereses.	Q -	Q 521,722
Pagaré No. 1-062007 emitido por Mercado de Futuros, S. A. a la orden o endoso de Raúl Alfonso Girón Gálvez, con vencimiento el día 28/06/2008, se hará el pago en la moneda de curso legal en Guatemala, devengará una tasa de interés del 2.5% mensual.	763,000	-
	Q 763,000	Q 521,722
	Q 763,000	Q 521,722

(16) Cuentas por pagar

Al 31 de diciembre, se integra de la siguiente forma:

	2007	2006
Otras cuentas por pagar	Q 96,602	Q 203,506
Cuentas por pagar a empleados	22,435	-
Cuota laboral y patronal por pagar	5,038	5,706
Fondos para operación por cuenta ajena	-	353,442
	Q 124,075	Q 562,654

REGISTRO DEL MERCADO DE
VALORES Y MERCANCÍAS

RECEBIDO
30 ABR. 2008

HORA

FIRMA

NOTAS A LOS ESTADOS FINANCIEROS

Mercado de Futuros, S.A.

Al 31 de diciembre de 2007 y 2006

(17) Impuestos por pagar


Al 31 de diciembre, se integra de la siguiente forma:

	2007	2006
Impuesto sobre productos financieros retenido	Q 56,736	Q -
Impuesto al valor agregado Débito Fiscal	56,319	-
Impuesto sobre la renta por pagar	50,908	-
Impuesto sobre la renta retenido	32,127	-
	Q 196,090	Q -

(18) Prestaciones Laborales

Al 31 de diciembre, se integra de la siguiente forma:

	2007	2006
Aguinaldo	Q 86,028	Q 87,642
Bono 14	57,922	92,407
Vacaciones	-	116,546
	Q 143,950	Q 296,595



NOTAS A LOS ESTADOS FINANCIEROS

Mercado de Futuros, S.A.

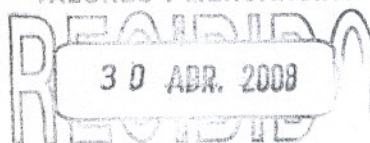
Al 31 de diciembre de 2007 y 2006

(19) Deuda

Al 31 de diciembre, se integra de la siguiente forma:

	2007	2006
Préstamo No. 42-013-5339-001-6 del Banco Industrial con fecha de vencimiento el 10/08/ 2009. Su monto original es de Q 70,784.00 amortizable mensualmente, devengando una tasa de interés del 12.60% anual.	Q -	Q 15,687
Préstamo No. 7033377758 del Banrural con fecha de vencimiento el 05/02/2010. Su monto original es de Q 121,943.00 amortizable mensualmente, devengando una tasa de interés del 8% anual.	60,161	83,608
Préstamo No. 503000826-5 del Banco del Quetzal S.A. con fecha de vencimiento el 16/11/2010. Su monto original es de Q 103,846 amortizable mensualmente, devengando una tasa de interés del 10% anual.	68,380	85,514
Préstamo No. CL-2012 de Mercom Bank con fecha de vencimiento el 17/12/2008. Su monto original es de \$ 28,000.00, devengando una tasa de interés del 8% anual. Se hará el pago en la moneda de curso legal en Guatemala, deberá amortizar \$ 742.00 mensualmente.	-	132,214
Préstamo No. CL-2013 de Mercom Bank con fecha de vencimiento el 17/10/2015. Su monto original es de \$ 61,032.00, devengando una tasa de interés del 8% anual. Se hará el pago en la moneda de curso legal en Guatemala, no devengará intereses durante 38 meses de gracia y amortizará \$ 742.00 mensualmente.	-	463,607
Préstamo No. 56-013-5339-002-4 de Banco Industrial, S. A. con fecha de vencimiento el 20/08/2010. Su monto original es de \$ 40,000.00, devengando una tasa de interés del 7% anual variable. Se harán pagos en dolares de estados unidos de américa, se amortizará \$ 586.00 mensualmente y 7 amortizaciones adicionales de \$ 1,200.00 en julio y diciembre de cada año.	-	305,600
Préstamo No. 7033491350 de Banrural, S. A. con fecha de vencimiento el 05/11/2007. Su monto original es de Q 66,000.00, devengado una tasa de interés del 15% anual variable. Se hará el pago en la moneda de curso legal en Guatemala, devengara intereses durante 48 meses.	50,167	63,916
Préstamo No G-14397/2007 del Banco Industrial, S. A., con garantía fiduciaria, con fecha de vencimiento 4/06/2010. Su monto original es de US\$ 16,500.00, devengado una tasa de interés del 8% anual variable. Se hará el pago en la moneda de curso legal en Guatemala, devengara intereses durante 36 meses. Deberá amortizar \$456 mensualmente	111,886	-
	Q 290,594	Q 1,150,146
Corriente	Q 50,167	Q 196,130
No corriente	240,427	954,017
	Q 290,594	Q 1,150,146

REGISTRO DEL MERCADO DE
VALORES Y MERCANCIAS



HORA

SIGNA

NOTAS A LOS ESTADOS FINANCIEROS

Mercado de Futuros, S.A.


Al 31 de diciembre de 2007 y 2006

(20) Pagaré financiero con empresa del exterior

Al 31 de diciembre, se integra de la siguiente forma:

	Tasa de interés mensual	Capital en US\$	Interés en US\$	Total en US\$
Pagaré emitido por Mercado de Futuros, S. A. a la orden o endoso de una entidad extranjera constituida bajo las leyes de la República de Panamá, por la suma de US\$ 2,000,000, a un plazo de trece meses contados a partir del 28/12/2007 y con vencimi				
La forma de pago de capital e intereses es como sigue:				
Febrero a abril 2008	2.50%		164,110	164,110
Mayo 2008	31.00%		620,000	620,000
Junio a Diciembre 2008	12.00%		1,680,000	1,680,000
4 de enero de 2009	12.00%	2,000,000	240,000	2,240,000
<hr/>				
Total capital		\$ 2,000,000.00		
Total intereses			\$ 2,704,109.59	
Gran Total				\$ 4,704,109.59
<hr/>				
Tipo de cambio de cierre		Q 7.63	Q 7.63	Q 7.63
		Q 15,260,000	1/ Q 20,632,356	Q 35,892,356

1/ Este es el monto operado como deuda al 31 de diciembre de 2007. Los intereses se operarán conforme se vayan incurriendo y pagando.



NOTAS A LOS ESTADOS FINANCIEROS

Mercado de Futuros, S.A.

Al 31 de diciembre de 2007 y 2006

(21) Capital

El capital social autorizado está constituido por 10,000 acciones comunes y nominativas, con valor nominal de Q 100 cada una, de las cuales al 31 de diciembre de 2007, se encuentran suscritas y pagadas 5,005 acciones que constituyen el capital pagado de Q 505,000.


(22) Ingresos por servicios y costo de servicios

Los ingresos por servicios y el costo de servicios al 31 de diciembre, se integran de la siguiente forma:

	2007		2006	
Servicios Prestados	Q	11,275,612	Q	2,012,467
Servicios no afectos		8,134,493		4,404,486
	Q	19,410,105	Q	6,416,953

	2007		2006	
COSTO DE ADMINISTRACION				
Rendimientos	Q	5,548,064	Q	-
Gastos generales		2,113,349		1,225,190
Sueldos y prestaciones		926,002		662,995
Depreciaciones y amortizaciones		391,106		452,424
Gastos no deducibles		199,618		93,130
Impuestos		19,630		19,620
	Q	9,197,769	Q	2,453,359

REGISTRO DEL MERCADO DE
VALORES Y MERCANCIAS



HORA _____

FRMA _____

NOTAS A LOS ESTADOS FINANCIEROS

Mercado de Futuros, S.A.

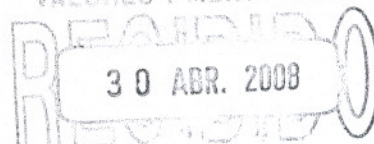
Al 31 de diciembre de 2007 y 2006

	2007		2006	
COSTO DE VENTAS				
Comisiones	Q	1,752,943	Q	780,604
Sueldos y prestaciones		1,403,617		754,393
Gastos generales		625,018		263,717
Gastos no deducibles		68,019		31,257
Impuestos		-		329
	Q	3,849,597	Q	1,830,300

	2007		2006	
COSTO DE MORALES IZABAL				
Sueldos y prestaciones	Q	31,404	Q	28,387
Gastos generales		26,940		39,617
Depreciaciones y amortizaciones		-		1,471
Gastos no deducibles		12,946		13,603
	Q	71,290	Q	83,078

	2007		2006	
COSTO DE MERCADEO				
Sueldos y Prestaciones	Q	-	Q	14,895
Gastos generales		-		72,671
	Q	-	Q	87,566

REGISTRO DEL MERCADO DE
VALORES Y MERCANCIAS



HORA _____
TIPO _____

NOTAS A LOS ESTADOS FINANCIEROS

Mercado de Futuros, S.A.

Al 31 de diciembre de 2007 y 2006

	2007		2006	
COSTO DE MORALES IZABAL				
Sueldos y prestaciones	Q	31,404	Q	28,387
Gastos generales		26,940		39,617
Depreciaciones y amortizaciones		-		1,471
Gastos no deducibles		12,946		13,603
	Q	71,290	Q	83,078


(23) Gastos de operación

Los gastos de operación incurridos al 31 de diciembre, se integran de la siguiente forma:

	2007		2006	
Sueldos y Prestaciones	Q	1,263,723	Q	955,615
Gastos generales		204,596		224,742
Gastos no deducibles		156		13,819
	Q	1,468,475	Q	1,194,176

(24) Otros gastos e ingresos

Los otros gastos e ingresos al 31 de diciembre, se integran de la siguiente forma:



NOTAS A LOS ESTADOS FINANCIEROS

Mercado de Futuros, S.A.

Al 31 de diciembre de 2007 y 2006

	2007		2006	
OTROS GASTOS				
Comisiones bancarias	Q	345,710	Q	228,335
Intereses gasto		207,552		30,376
Comisiones tarjetas de crédito		57,784		-
Intereses bancarios		-		52,937
Diferencial cambiario		-		12,195
Otros gastos		-		1,261
	Q	611,046	Q	325,104

	2007		2006	
OTROS INGRESOS				
Diferencial cambiario	Q	460,122	Q	-
Ganancia en venta de vehículos		-		23,945
Otros productos		(12,602)		4,844
	Q	447,520	Q	28,789

(25) Impuesto sobre la renta

De acuerdo con la legislación tributaria vigente, el derecho de las autoridades fiscales de revisar las declaraciones juradas de Impuesto Sobre la Renta prescribe a los cuatro años contados a partir de la fecha en que la declaración debió ser presentada. Las declaraciones del Impuesto Sobre la Renta de los períodos 2003 a 2007 no han sido revisadas por las autoridades fiscales. La empresa está acogida al regimen general del 5% sobre los ingresos.

