

FABRICA DE BEBIDAS GASEOSAS SALVAVIDAS, S.A.
3ª. Avenida Norte Final, Interior Finca El Zapote, Zona 2, Departamento de Guatemala
PAGARES FABRICA DE BEBIDAS SALVAVIDAS I
EMISION BURSATIL - Q.30,000,000.00

ACTIVIDAD PRINCIPAL

La fabricación, embotellamiento, distribución y expendio de toda clase de bebidas simples o endulzadas, gaseosas o carbonatadas de carácter similar, así como agua purificada, destilada, desmineralizada ya sea para usos domésticos o industriales.

BREVE HISTORIA

Fábrica de Bebidas Gaseosas Salvavidas S.A. se constituyó por escritura pública número setenta y cinco (75), autorizada en esta Ciudad el cinco de agosto de mil novecientos setenta y seis por el Notario Arnoldo Reyes Morales. La Sociedad quedó inscrita en el Registro Mercantil General de la República el 27 de febrero de 1989 bajo el número 1,101 folios 182 y 183, del libro 5 de Sociedades Mercantiles.

CARACTERÍSTICAS DE LA EMISION

Denominación:

La presente emisión de pagarés se denomina "PAGARES FABRICA DE BEBIDAS SALVAVIDAS I" que podrá abreviarse "SALSA I" y fue inscrita para ser negociada en mercado primario y mercado secundario conforme se vayan negociando en mercado primario en Bolsa de Valores Nacional, S.A.

Número e Importe Nominal:

Se emitirá un número indeterminado de pagarés en quetzales, estos tendrán un valor nominal de Q.1,000.00 o múltiplos de Q.1,000.00, según se indique en la serie que se autorice, por un monto máximo de Q.30,000,000.00.

Plazo de la Emisión:

10 años contados a partir de la fecha de emisión de la primera serie.

Tasa de Interés:

A partir de la fecha de emisión, y en tanto no sean amortizados, los pagarés generarán un interés anual sobre su valor nominal, o en su caso, sobre el saldo adeudado. La tasa de interés será fija o variable según se indique en la serie que se autorice. El procedimiento para determinar los intereses, la forma de calcularlo su publicación y cualquier otra disposición relacionada con los mismos en cada serie, serán fijados por el Organismo de Administración de la entidad emisora, previa autorización de la Bolsa de Valores Nacional, S.A.

Fecha de Autorización:

La oferta pública quedó inscrita en la Bolsa de Valores Nacional S.A. por resolución tomada por el Consejo de Administración de dicha Institución, con fecha 8 de diciembre de 1995 y con fecha 12 de enero del 2001 aprueba prorrogar el plazo de dicha oferta por 5 años más. Esta oferta pública quedó inscrita en el Registro Mercantil el 12 de diciembre de 1995, bajo el número 11,321 del libro 11, folio 330 del expediente 3,593 de inscripciones especiales de Sociedades Mercantiles y ante el Registro del Mercado de Valores y Mercancías quedó inscrita el 06 de junio del año 2002 bajo el No. 01040102601510001.

Firma de Auditores:

La firma Lizarralde & Lara CPA, es la firma de Auditoría Externa Independiente contratada por Fábrica de Bebidas Gaseosas Salvavidas, S.A. y quien ha certificado los estados financieros adjuntos al presente prospecto.

EL EMISOR CERTIFICA QUE LOS DATOS CONTENIDOS EN EL SIGUIENTE PROSPECTO SON CONFORME LOS REGISTROS QUE CORRESPONDAN Y CON LA INFORMACIÓN DISPONIBLE AL 31 DE DICIEMBRE DE 2001. ESTE PROSPECTO CONTIENE PROYECCIONES FINANCIERAS PREPARADAS POR LA ENTIDAD EMISORA CON BASE A SUPUESTOS QUE SE PRESENTAN CON EL UNICO PROPÓSITO DE ILUSTRACION PARA EL INVERSIONISTA, POR LO QUE LAS MISMAS NO CONSTITUYEN UNA ASEVERACION EN FIRME SOBRE UNA EVOLUCIÓN FUTURA DETERMINADA. NO HAY OMISIONES QUE ALTEREN EL CONTENIDO DEL PROSPECTO. ESTA EMISION NO INFRINGE NINGUNA DE LAS DISPOSICIONES, REGLAMENTOS Y LEYES APLICABLES DE LA REPUBLICA DE GUATEMALA Y A LA VEZ PRESENTA FACTORES DE RIESGO QUE ES IMPORTANTE SEAN DE CONOCIMIENTO DEL INVERSIONISTA. EL DETALLE DE LOS MISMOS SE ENCUENTRA CONTENIDO EN EL PUNTO 1.2 DEL PRESENTE PROSPECTO.

"EL PRESENTE VALOR UNICA Y EXCLUSIVAMENTE PODRA SER NEGOCIADO EN BOLSA DE VALORES NACIONAL, S.A SIEMPRE Y CUANDO EL EMISOR O LA EMISION SE ENCUENTRE ACTIVA O VIGENTE."
LA INSCRIPCION DE LA COTIZACION EN LA BOLSA DE VALORES NACIONAL, S.A.
DE ESTA EMISION, NO CERTIFICA LA BONDAD DEL INSTRUMENTO O LA SOLVENCIA DE LA EMISORA

GUATEMALA, AGOSTO DEL AÑO 2002



1. INFORMACION DEL EMISOR

1.1 IDENTIFICACIÓN ESPECÍFICA

a. Nombre De La Entidad:

El nombre de la entidad emisora es *Fábrica de Bebidas Gaseosas Salvavidas, S.A.*

b. Domicilio Legal:

El domicilio legal de la empresa Emisora es el departamento de Guatemala y sus oficinas administrativas se encuentran ubicadas en la 3ª. Avenida Norte Final, Interior Finca El Zapote, Zona 2

c. Fecha De Inscripción De La Entidad:

"*Fábrica de Bebidas Gaseosas Salvavidas S.A.*", se constituyó por escritura pública número setenta y cinco (75), autorizada en esta Ciudad el cinco de agosto de mil novecientos setenta y seis por el Notario Arnoldo Reyes Morales y fue inscrita en el Registro Mercantil en el libro 5 de Sociedades Mercantiles el 27 de febrero de 1989.

d. Actividades Principales

Breve Historia de la Entidad

La Sociedad fue inscrita en el Registro Mercantil General de la República con el número un mil ciento uno (1,101) folios ciento ochenta y dos (182) y ciento ochenta y tres (183), del libro cinco(5) de Sociedades Mercantiles. Por medio de la escritura pública número doscientos diecinueve (219), autorizada en la Ciudad de Guatemala el veintidós de noviembre de mil novecientos ochenta y ocho, por el Notario Carlos Aníbal Ronquillo Marín, se unificó en un solo texto su pacto social. Posteriormente se modificó por la escritura pública No.5 de fecha 3 de marzo de mil novecientos noventa y cinco siendo la razón, aumento en el capital social de la empresa.

Los productos específicos que la entidad emisora produce y distribuye, se mencionan en el punto siguiente que se refiere a Categoría de Productos Vendidos.

Principales Categorías de Productos Vendidos

Desde su establecimiento en 1976, Fábrica de Bebidas Gaseosas Salvavidas, S.A. tuvo como objetivo principal las operaciones industriales y comerciales relacionadas con la fabricación, embotellamiento, distribución y expendio de toda clase de bebidas simples o endulzadas, gaseosas o carbonatadas de carácter similar, así como agua purificada, destilada, desmineralizada ya sea para usos domésticos o industriales.

Productos específicos:

Actualmente se producen y distribuyen las siguientes bebidas carbonatadas "Salvavidas", en sus diferentes presentaciones:

- Uva
- Roja
- Limón
- Mandarina

También se produce y distribuye el agua purificada, destilada y desmineralizada "Salvavidas".

La distribución de las siguientes marcas, en sus diferentes presentaciones, se lleva a cabo con base a franquicias:

- Orange Crush
- Lemon Crush
- Tiky
- Ginger Ale
- Club Soda

Importe Neto del Volumen Anual de Negocios durante los últimos tres ejercicios

Período	Volumen de Negocios
1998 - 1999	Q.309,523,643
1999 - 2000	Q.319,802,519
2000 - 2001	Q.328,185,414

Ganancias Distribuibles

Período: (Enero - diciembre)	Monto
Año 1999	Q. 6,873,410
Año 2000	Q. 9,630,382
Año 2001	Q.14,374,928

Retorno de capital Invertido

Período	Porcentaje
1998 - 1999	6,165%
1999 - 2000	5,321%
2000 - 2001	5,809%

Ubicación e Importancia de los Principales Establecimientos del Emisor

Las instalaciones de la Entidad Emisora, tanto la administración como la planta principal se encuentran ubicadas en la 3ª. Avenida Norte Final, Finca El Zapote, Z.2 Ciudad de Guatemala. Cuenta también con tres plantas ubicadas en Teculután, Quetzaltenango y Escuintla.

e. Control

La Entidad Emisora es una entidad relacionada al Grupo Cervecería Centroamericana, S.A., aún y cuando legalmente son personas jurídicas distintas con integración de accionistas distintos; sin embargo, son entidades afines en virtud de mantener operaciones administrativas, financieras y comerciales de importancia. En consecuencia, no hay sociedad o persona alguna que ejerza control directo, indirecto o efectivo más que los propios accionistas de la entidad que conforman el capital accionario de la entidad emisora. La Entidad Emisora no constituye sociedad controlada ni controladora, acorde a lo preceptuado por la Ley del Mercado de Valores y Mercancías.

f. Litigios:

Fábrica de Bebidas Gaseosas Salvavidas S.A. no ha sido ni es parte de ningún litigio en los tribunales de justicia de la República de Guatemala y tampoco ha promovido juicios durante los últimos tres años.

g. Número De Accionistas De La Entidad:

Fábrica de Bebidas Gaseosas Salvavidas S.A. tiene actualmente menos de 25 accionistas.

h. Estructura De Administración De La Sociedad Y Directorio De Administradores Y Ejecutivos:

El Órgano de Administración de Fábrica de Bebidas Gaseosas Salvavidas al 31 de diciembre del 2001, estaba formado por la siguiente persona:

Administrador Unico: Licenciado Raúl Eduardo Castillo Zaghi

Principales Funcionarios:

Administrador Único: Licenciado Raúl Eduardo Castillo Zaghi
Gerente Administrativo: Ingeniera Ana Isabel Sinibaldi Samayoa

i. Personal Empleado y Relaciones Laborales:

La evolución del número del personal durante los tres últimos ejercicios ha sido la siguiente:

Año	Total
1999	151
2000	131
2001	122

En la actualidad Fábrica de Bebidas Gaseosas Salvavidas S.A. cuenta con un Sindicato de Trabajadores con el objeto de promover el bienestar de su personal. Este Sindicato se denomina "Sindicato de Trabajadores de Cervecería Centroamericana, empresas anexas y conexas" el cual se abrevia "Sitracerca" y al 31 de diciembre de 2001 cuenta con 69 personas afiliadas.

j. Política de Dividendos

Durante los últimos cinco años, Fábrica de Bebidas Gaseosas Salvavidas, S.A. ha mantenido la política de reinvertir todas las utilidades anualmente, para financiar el crecimiento sostenido que ésta mantiene.

k. Intereses pagados por valores emitidos

Durante los últimos 5 años, Fábrica de Bebidas Gaseosas Salvavidas, S.A. pagó intereses por valores emitidos de la emisión "Fábrica de Bebidas Salvavidas I" de la manera siguiente:

AÑO	VALOR PAGADO
1997	Q.2,868,286.51
1998	Q.1,614,932.74
1999	Q.1,596,124.21
2000	Q.1,286,944.91
2001	Q.2,004,513.67

1.2. FACTORES DE RIESGO

Los factores que se describen a continuación podrían presentar un riesgo al buen funcionamiento de Fábrica de Bebidas Gaseosas Salvavidas S.A. y por consiguiente podrían también constituir un riesgo para los tenedores de los pagarés Salvavidas I.

Se tomarán en cuenta los supuestos que podrían darse en los aspectos que involucran la actividad de la entidad y su entorno, sin embargo en ningún momento constituyen afirmaciones o aseveraciones de que la entidad emisora se encuentra actualmente en una situación financiera inestable, pues la información financiera presentada en los estados financieros adjuntos demuestran que Fábrica de Bebidas Gaseosas Salvavidas, S.A. es una empresa solvente.

a. Factores de riesgo inherentes al negocio

Operaciones

Fábrica de Bebidas Gaseosas Salvavidas, S.A. considera que ninguna fábrica podría llevar a cabo sus procesos de producción sin prestar la atención adecuada al rubro de operaciones. Por esta situación, la entidad siempre se ha preocupado por mantenerse a la vanguardia en la tecnología y equipo utilizados para el manejo de sus sistemas de información, así como mantener su maquinaria y equipo en óptimas condiciones para llevar a cabo sus procesos de producción.

El riesgo en este caso se presentaría al no contar con el equipo y maquinaria adecuados, ya que la entidad emisora enfrentaría problemas de atrasos en sus compromisos de producción.

El volumen o magnitud de atrasos en la producción provocaría también disminución en la cartera de clientes de la entidad, al no responder oportunamente a sus demandas de producción y esto se reflejaría en una disminución de sus utilidades.

Estructura Financiera y Flujo de Fondos

Para Fábrica de Bebidas Gaseosas Salvavidas, S.A. ha sido de mucha importancia, tener acceso a fuentes de fondos monetarios, ya sea a través de capital propio o a través de fuentes externas de financiamiento, para llevar a cabo sus proyectos de desarrollo. Si se utilizaran únicamente fondos propios para operar, su capacidad de expansión de negocio se vería limitada, por lo tanto la empresa recurre a fuentes externas de financiamiento como son préstamos bancarios o emisión de títulos de deuda.

El riesgo específico al no contar con fuentes de financiamiento externas, sería que la entidad emisora no lleve a cabo sus proyectos en el tiempo estimado, pues tendría que recurrir a fondos propios y por lo tanto, el período de tiempo en la recuperación del capital así como en la generación de utilidades de dichos proyectos, sería más lento.

El acceso al crédito del sistema bancario local no ha constituido un problema para la entidad emisora debido a la estabilidad que ofrece la misma. Sin embargo, para no depender solamente de los bancos del Sistema Nacional, Fábrica de Bebidas Gaseosas Salvavidas, S.A. ha decidido ofertar públicamente la presente emisión de pagarés a fin de aumentar sus opciones de acceso a financiamiento.

Mercado

En lo que al Mercado se refiere, el riesgo que podría existir es que el flujo de fondos de la entidad emisora se viera afectado si los clientes consumen productos de la competencia, lo cual podría perjudicar la percepción de ingresos por la venta de nuestros productos.

No obstante lo anterior, la entidad emisora mantiene una política publicitaria bien definida para cada uno de sus productos con el objeto de colocar los mismos en el mercado y mantener e incrementar los niveles óptimos de calidad así como la preferencia del consumidor.

Competencia

Debido a la actividad a la que la empresa se dedica, existen en el mercado nacional productos afines producidos por la competencia; si los clientes optan por comprar dichos productos esto podría redundar en una baja en las ventas de la entidad emisora afectando sus ingresos, lo cual obligaría a reestructurar su política publicitaria y de mercadeo nacional.

La entidad emisora considera que éste no es un factor significativo de riesgo para los inversionistas de pagarés Salvavidas I, ya que los productos que ofrece en el mercado nación al gozan de aceptación y preferencia por el consumidor.

Relaciones con Proveedores

Existen varios proveedores de materias primas y envases para los diferentes productos. Fábrica de Bebidas Gaseosas Salvavidas, S.A. considera como principales proveedores a las empresas:

- Vigua: Envase de vidrio
- Inyectores de Plástico, S.A: Envase de policarbonato
- Central de Empaques, S.A.: Tapa y etiqueta
- Mercadeo Especializado, S.A.: azúcar
- Carbox: Gas carbónico
- Atlantic Industries: Extractos
- Cronos A.G.:Repuestos para el mantenimiento de maquinaria

El riesgo específico en este caso sería si la relación comercial con dichos proveedores se viera afectada, la entidad emisora se vería en la necesidad de buscar nuevos proveedores; esta situación ocasionaría atrasos en la producción y como consecuencia, una disminución en sus utilidades.

En la actualidad la entidad emisora no depende de un solo proveedor, hay variedad de proveedores o sustitutos que compiten en calidad y precios, sin embargo, Fábrica de Bebidas Gaseosas Salvavidas, S.A. mantiene una excelente relación con sus proveedores tanto nacionales como extranjeros desde hace varios años, sin que se hayan suscitado problemas en el pasado, por lo que se considera que éste

factor no ocasionaría riesgo al funcionamiento de la entidad y a los tenedores de pagarés.

Personal

Los riesgos específicos en este caso serían si en determinado momento no se tiene el personal adecuado en puestos de importancia, o bien, si alguna persona que ocupa uno de estos puestos se retira y no es sustituido oportunamente,. Otro riesgo estaría constituido por una alta rotación de personal principalmente en las áreas de producción, ya que estas situaciones provocarían atrasos y la entidad emisora podría verse afectada tanto en la producción como en la calidad de su producto.

La estructura jerárquica de la entidad emisora establece que el personal clave en cada uno de sus departamentos tiene asistente, por lo que en caso e sustitución de algún puesto de importancia, el mismo puede ser sustituido oportunamente.

La Administración de la entidad emisora está consciente que la mejor forma de satisfacer las necesidades del mercado es a través de mantener personal satisfecho con condiciones de trabajo óptimas y en constante capacitación. El Sindicato de Trabajadores aporta también las condiciones necesarias para que los empleados gocen de beneficios adicionales.

Tecnología

La emisora requiere de capital y un alto nivel tecnológico para llevar a cabo sus procesos productivos, por lo que se ha mantenido a la vanguardia en cuanto a cambios tecnológicos.

No tener la tecnología necesaria, significa no cumplir con los compromisos de producción, existiría un riesgo latente de no producir con la calidad que el mercado exige y se estaría en desventaja en relación con la competencia.

La tecnología es imprescindible para toda fábrica; por lo que actualmente la entidad emisora tiene personal calificado que solo supervisa la producción. Esto significa que el equipo y maquinaria existentes realizan la mayor parte de los procesos de producción mediante la supervisión del elemento humano.

Debido a los cambios constantes y drásticos en la tecnología, la entidad emisora se ha visto obligada a invertir en este rubro, pues considera que de no atenderse, éste sería un factor de riesgo que afectaría su buen funcionamiento.

Reclamos Judiciales y Extrajudiciales

Fábrica de Bebidas Gaseosa Salvavidas, S.A. no ha realizado reclamos judiciales o extrajudiciales, pero considera que de llevarse a cabo, sería por incumplimiento de términos de algún contrato por parte de proveedores, o bien porque algún cliente considerable se considerara moroso y la empresa tuviera que llevarlos a juicio.

La entidad emisora tampoco tiene reclamos judiciales y extrajudiciales en su contra, como por ejemplo conflictos colectivos de trabajo. De presentarse estas situaciones, podrían afectar el flujo de fondos de la Emisora, así como el ritmo de la producción, debido a que la resolución de los procesos podrían tomar mucho tiempo.

b. Factores Externos de riesgo

Existen factores que constituyen un riesgo para el inversionista, pero sobre los cuales la entidad emisora no tiene control directo. Estos factores están relacionados con el entorno político, económico y social que rodea a la entidad. A continuación se presenta una descripción de éstos factores.

Políticos y Sociales

En términos políticos la entidad emisora considera que no existen riesgos considerables que pudieran afectar su buen funcionamiento. Probablemente éste factor podría afectar el proceso productivo si la economía del país estuviera tan mal que llegara a niveles de recesión económica lo cual implicaría que la población no pueda consumir los productos de la empresa.

En cuanto a los factores sociales, la entidad emisora considera que aún falta cultura en la población guatemalteca principalmente en el interior del país, en el sentido de consumir productos como el Agua Purificada. Esto es un factor de riesgo o bien una limitante si la entidad quisiera expandir proyectos hacia el interior de la República.

Macroeconómicos

La entidad emisora considera que las políticas macroeconómicas del país podrían ocasionar trastornos en los índices de recuperación de capital cuando las mismas no sean debidamente orientadas a crear fuentes de empleo ocasionando así una baja en el poder adquisitivo del cliente y por ende una baja del mercado que demanda las bebidas que la empresa produce.

Política Monetaria, Cambiaria y Crediticia

El riesgo en este caso, podría darse en la aplicación en el país de una política monetaria, cambiaria y crediticia poco clara lo cual provocaría incertidumbre principalmente en el sistema financiero nacional; en consecuencia, afectaría los niveles de liquidez existentes en el mercado.

Volatilidad en el Tipo de Cambio y tasas de interés

Tipo de cambio

La volatilidad en el Tipo de Cambio ocasionaría considerables niveles de devaluación lo que generaría bajas en las ventas de Fábrica de Bebidas Gaseosas Salvavidas S.A. porque obligaría a efectuar incrementos de precios derivado del aumento en los costos del material importado.

Tasas de interés

El riesgo específico se presentaría si existen alzas considerables en las tasas de interés del sistema bancario lo cual ocasionaría un incremento en los costos de producción, si la entidad emisora es financiada únicamente a través de préstamos bancarios.

Legislación

Fábrica de Bebidas Gaseosas Salvavidas, S.A. considera que si es creada alguna ley en el país que regule severamente la venta y producción de las bebidas gaseosas, agua pura y otras bebidas no carbonatadas a las cuales se dedica, el mercado que consume dichos productos podría verse afectado.

Esta situación dependerá de las condiciones específicas que dicha ley y su reglamento contengan.

Sistema de Justicia

El riesgo específico en este caso se presentaría al llevar a cabo algún proceso ante la Administración de Justicia del país, ya que el funcionamiento del mismo podría ser lento e ineficiente lo cual ocasionaría atrasos administrativos. Dependiendo de la magnitud o lo grave del proceso, éste factor puede ocasionar atrasos en la producción impidiendo cumplir con las metas establecidas por la entidad emisora.

Política Fiscal

En lo que a política fiscal se refiere, el riesgo se presentaría al incrementarse el gravamen que existe a la principal actividad comercial a la cual se dedica Fábrica de Bebidas Gaseosas Salvavidas S.A. como es la venta de bebidas carbonatadas lo cual afectaría bruscamente el margen de utilidad de las empresas dedicadas a la fabricación, embotellamiento, distribución y expendio de toda clase de bebidas para consumo humano, lo que llevaría hacia una contracción de dicho mercado.

Aspectos Ambientales

Por ser Fábrica de Bebidas Gaseosas Salvavidas, S.A. una empresa productiva, este aspecto le afectaría ya que su negocio incluye producción con envase desechable, considerando que en la actualidad existe una tendencia a la producción de productos que no dañen el medio ambiente. Las medidas que Fábrica de Bebidas

Gaseosas Salvavidas, S.A. está tomando para proteger el medio ambiente son las siguientes:

- Actualmente se está promoviendo el uso de envase no retornable hechos de material reciclable.
- Se tiene un programa de donación del papel de deshecho con el objeto que el mismo sea reciclado.
- Las cajas de transporte del producto que se utilizan son reciclables hechas de polietileno.

La entidad emisora considera que aunque existan cambios en las legislaciones de tipo ambiental, estas no afectan su funcionamiento ya que las actividades realizadas tienen un impacto positivo en el medio ambiente, por utilizar envase y cajas de transporte hechos de material reciclable.

c. OTROS FACTORES DE RIESGO

Fuerza Mayor

La entidad emisora considera como factores de riesgo ocasionados por fuerza mayor los siguientes: revolución, guerra civil, estado de sitio etc., alguna catástrofe natural como inundación, terremoto o huracán que afectara el país a tal punto que la economía se viera paralizada por un largo período de tiempo; la interrupción indefinida de las vías de comunicación terrestres lo cual podría afectar la distribución de nuestros productos, la interrupción indefinida de la comunicación por vía telefónica o electrónica debido a los pedidos que se realizan por estos medios, la interrupción o irregularidad constante del suministro de energía eléctrica lo cual afectara el proceso de producción en las plantas de la entidad Emisora, o cualquier otro factor de fuerza mayor que imposibilitara que los clientes realizaran sus transacciones comerciales en forma normal, podría afectar el mercado de nuestros productos y por ende la situación financiera de la entidad.

d. Nivel de Apalancamiento y Sistema de Pago

Como se observa en los Indices Financieros incluidos en el presente prospecto, el nivel de apalancamiento financiero de Fábrica de Bebidas Gaseosas Salvavidas, S. A., ha disminuido en los años de 1,999 a 2,001, logrando en este último año una relación de 2 a 2.50, lo cual no comprueba que existe riesgo de incumplimiento con nuestros proveedores y acreedores.

Para el cumplimiento de las obligaciones generadas por la colocación de los pagarés, no dependen de futuras colocaciones ya que las mismas serán amortizadas con los flujos propios de efectivo o por contrataciones de préstamos bancarios.

Proyecciones Financieras

(Adjunto proyecciones financieras para los próximos cinco años)

e. Activos en el Extranjero

Fábrica de Bebidas Gaseosas Salvavidas, S.A. no posee a la fecha, inversiones en activos en el extranjero.

1.3 OTROS DATOS

a. Competitividad de la Entidad Emisora

Fabrica de Bebidas Gaseosas Salvavidas S.A. considera como principales competidores a las empresas "Embotelladora La Mariposa" y "Embotelladora Central, S.A." quienes son las que operan marcas internacionales dentro del mercado guatemalteco en lo que a bebidas carbonatadas se refiere. Así como también se tiene como competidora a "Scandia" quien es la empresa que opera en Guatemala en lo que a producción y distribución de Agua Purificada se refiere.

La entidad emisora cuenta con maquinaria de última tecnología lo que le permite colocar sus productos a precios competitivos.

b. Dependencias Del Emisor

La entidad emisora no tiene dependencia alguna sobre cualquier protección gubernamental o legislación que promueva la inversión o respecto a patentes, licencias o de contratos industriales, comerciales o financieros; tampoco tiene ningún tipo de dependencia sobre nuevos procesos de fabricación que pudieran significar riesgo para la actividad o rentabilidad de la entidad.

c. Riesgos

Riesgo de principales acontecimientos futuros e inciertos que en razón de la naturaleza del negocio puedan concretarse

Fábrica de Bebidas Gaseosas Salvavidas, S.A. viene desarrollando las actividades de fabricación, embotellamiento, distribución y expendio de bebidas carbonatadas, así como agua purificada, destilada y desmineralizada, desde hace más de veinte años y concluye que no existen riesgos de principales acontecimientos futuros e inciertos que en razón de su naturaleza puedan concretarse, excepto los indicados en el presente prospecto.

d. Proyectos De Expansión y Desarrollo

Fábrica de Bebidas Gaseosas Salvavidas, S.A. no tiene contemplados proyectos de expansión y desarrollo para los próximos cinco años.

e. **Política De Inversiones**

Distribución de Activos Fijos

Al 31 de diciembre del 2001 la entidad tenía inversiones en Activos Fijos Propios (No tiene activos fijos alquilados o con opción a compra), distribuidos de la siguiente manera:

Los edificios e instalaciones, maquinaria, equipos, vehículos y mobiliario están registrados al costo y se han depreciado bajo el método de línea recta en los porcentajes que la ley estipula.

Activo	Valor Neto
Depositos y otros de inversión a largo plazo	5,235
Equipo Almacén	88,776
Edificios e instalaciones	4,647,332
Maquinaria y otros Equipos	24,016,453
Vehículos	5,222
Mobiliario y equipo	96,019
Patentes	14,835
Libros de consulta	8,784
Equipos de computación	663,546
Ampliaciones y Mejoras	9,426,210
TOTAL	38,972,412

Inversiones en Otras Entidades

Fábrica de Bebidas Gaseosas Salvavidas S.A. mantiene sus políticas de inversión con el menor riesgo posible y en la actualidad no posee ninguna inversión que sobrepase el 5% del capital ajeno o del 10% de sus activos.

Principales inversiones futuras

Fábrica de Bebidas Gaseosas Salvavidas S.A. no tiene contemplada ninguna inversión en curso de realización y tampoco inversiones futuras objeto de compromisos en firme.

2. CARACTERISTICAS DE LA EMISIÓN:

2.1 Tipo de Obligación

La Entidad Emisora decidió emitir "Pagarés" como títulos de deuda.

2.2 Denominación

Fábrica de Bebidas Gaseosas Salvavidas S.A. ha denominado a la presente emisión "Pagarés Fábrica de Bebidas Salvavidas I"

2.3 Monto

La emisión de pagarés es por un importe máximo de Q.30,000,000.00. Dicha emisión es REVOLVENTE, es decir que la Sociedad podrá emitir en cualquier momento dentro de un plazo máximo de 5 años, series de pagarés hasta por un importe total máximo de Q30,000,000,00, y, conforme se vaya venciendo una o más series en circulación, la entidad podrá emitir una o más series de pagarés por el importe de las vencidas o por el saldo que estuviere pendiente de emitir del importe total máximo de emisión.

2.4 Número de Títulos

El número de títulos de la presente Emisión es indefinido.

2.5 Valor Nominal

La emisión está representada por pagarés con valor nominal de UN MIL QUETZALES (Q.1,000.00) cada uno o múltiplos de Q.1,000.00, de acuerdo a la serie que se autorice por Bolsa de Valores Nacional, S.A.

2.6 Series

La presente emisión está representada por series identificadas en orden alfabético correlativo según su emisión, a partir de la letra "A".

La serie "A" se compone de pagarés con valor nominal de Q.1,000.00 cada uno o múltiplos de Q.1,000.00 agrupados en serie de Q.100,000.00. La entidad emisora decide en que momento emitirá una o más series para llegar al cupo máximo establecido; y para el efecto, solicitará a la Bolsa de Valores Nacional S.A., la autorización respectiva.

Los pagarés se emiten a la orden, llevan numeración progresiva y se agruparán por series que se identificarán por orden alfabético correlativo, pudiendo cada serie tener características distintas, pero deberán conferir iguales derechos. Cada serie que se autorice por Bolsa de Valores Nacional, S.A. deberá tener las mismas características, en lo que se refiere a la forma de vencimiento, tasa de interés y periodicidad en el pago de intereses.

Fábrica de Bebidas Gaseosas Salvavidas, S.A. ha emitido al 31/12/2001 un total de 114 series. A esa misma fecha, la tasa promedio ponderada era del 11.82% anual. Las tasas de interés se sitúan en un 8.50% anual la mínima y un 12.00% anual la máxima.

En el siguiente cuadro se muestran las series que al 31/12/2001 se encontraban en circulación

Serie	Monto Colocado Q.	%Tasa de Interés anual
OR	17,584,000	10.00
OI	1,153,000	11.50
OJ	88,000	9.00
OK	70,000	10.50
OL	7,000	8.50
OM	25,000	9.00
ON	200,000	11.50
OO	200,000	11.50
OP	96,000	10.00
OQ	110,000	10.50
OR	125,000	11.50
OS	380,000	11.50
OT	115,000	10.50
OU	50,000.00	10.50
Total	20,203,000.00	

2.7 Emisiones Anteriores

Fábrica de Bebidas Gaseosas Salvavidas, S.A. no ha ofertado previamente en forma pública alguna emisión de pagarés u otros títulos de deuda.

La emisión "Pagarés Fábrica de Bebidas Salvavidas I se negoció en el mercado bursátil a través de la Bolsa de Valores nacional, S.A., que la admitió para cotización en la misma, con fecha 8 de diciembre de 1995, (Fecha en que aún no estaba vigente la Ley del Mercado de Valores y Mercancías, Decreto 34-96 del Congreso de la República), razón por la cual no estaba obligada por imperativo legal a inscribir la oferta pública en el Registro del Mercado de Valores y Mercancías. Al momento de modificarse la emisión de pagarés en mención, en cuanto a sus condiciones, como es la prórroga del plazo determinado, ello configura el supuesto contenido en el artículo 102 de las disposiciones transitorias y finales de la Ley relacionada, por ende la obligatoriedad a la presente fecha, de solicitar su inscripción, no obstante ser una emisión que ya se estaba negociando.

2.8 Fecha De Emisión:

Por fecha de emisión se entenderá la fecha de negociación o colocación, la cual también determina el inicio del plazo estipulado para cada serie y a partir de qué momento la

serie devengará intereses. La Serie "A" fue autorizada por Bolsa de Valores Nacional S.A. con fecha 15 de enero de 1996.

El Organo de Administración de Fábrica de Bebidas Gaseosas Salvavidas, S.A. debidamente facultado por la escritura social, acordó la emisión de Pagarés Fábrica de Bebidas Gaseosas Salvavidas I, en sesión celebrada el 30 de octubre de 1995.

2.9 Intereses:

Cálculo

A partir de la fecha de emisión y en tanto no sean amortizados, los pagarés generarán un interés anual sobre su valor nominal, o en su caso, sobre el saldo adeudado. La tasa de interés será fija o variable según se indique en la serie que se autorice. El procedimiento para determinar los intereses, la forma de calcularlo, su publicación y cualquier otra disposición relacionada con los mismos en cada serie, serán fijados por el Órgano de Administración de la entidad emisora, previa autorización de la Bolsa de Valores Nacional S.A.

Pago de Intereses

Los pagarés empezarán a devengar intereses a partir del momento en que son colocados en la Bolsa de Valores Nacional y el pago de dichos intereses se podrá efectuar en forma mensual, trimestral, semestral o al vencimiento, según se acuerde en cada serie. El pago de intereses se efectuará el primer día hábil del mes siguiente al que corresponda la forma de pago autorizada.

Los importes de los pagarés, en tanto no sean amortizados o pagados, así como los saldos de los mismos, dejarán de causar intereses a partir de la fecha de su vencimiento. Los intereses devengados que no hayan sido cobrados, no generarán nuevos intereses. Para los efectos del cálculo de los intereses se considerarán meses de 30 días y el resultado se dividirá entre la base de 365 días.

La Entidad Emisora podrá celebrar con los titulares de pagarés, contratos de depósito mercantil regular de sus títulos dentro de los términos y condiciones que estime conveniente.

Lugar de pago de los pagarés y sus intereses:

Los pagos de intereses y capital se efectúan en las oficinas de la entidad emisora y en aquellos otros lugares que esta designe en beneficio de los tenedores de los pagarés, previa comunicación a los inversionistas de la manera que considere más conveniente. Los pagos se harán en el Km. 16 Santa Catarina Pinula, Carretera a El Salvador, Edificio Condado Concepción, INVERSIONES DE LOS ALTOS S.A.

Amortización anticipada

La entidad emisora se reserva el derecho de anticipar el pago parcial o total de los pagarés creados. El Ejercicio de este derecho podrá efectuarse mediante sorteo o licitación, en cuyo caso podrá amortizarse las cantidades y las series que la entidad emisora desee.

El ejercicio de dicho derecho también podrá efectuarse mediante el pago de uno o más de los pagos estipulados o el pago total de una o más series.

De los sorteos y licitaciones

Para el caso de amortización anticipada parcial los sorteos y licitaciones para la determinación de los títulos redimibles, serán celebrados ante Notario, con asistencia de los miembros del Órgano de Administración de la Sociedad. La entidad emisora decidirá si se sortean o licitan pagarés de una o más series.

Publicaciones: Los resultados del sorteo deberán ser publicados en el Diario Oficial y en otro de mayor circulación en el país, con indicación de la fecha señalada para el pago que será después de los quince días siguientes a la publicación y dentro del mes siguiente a la fecha del sorteo.

La entidad emisora deberá depositar en un Banco el importe de los títulos sorteados a más tardar un día antes del señalado para el pago. Si se hace el depósito, los títulos sorteados dejarán de causar intereses desde la fecha señalada para su cobro.

Transcurridos noventa días, a partir de la fecha señalada para su cobro, la Entidad Emisora podrá retirar sus depósitos, sin perjuicio de su obligación de pagar los pagarés a su presentación.

2.10 Plazo De La Emisión

Del Plazo de la Emisión:

El plazo global de la emisión de pagarés Fábrica de Bebidas Salvavidas I es de 5 años, a partir de la fecha de emisión de la primera serie, habiendo sido autorizada la primera serie el 15 de enero de 1996. Por tal razón, la Emisión vence el 15 de enero del 2001. El Consejo de Administración de Bolsa de Valores Nacional, S.A. aprueba en sesión celebrada el 12 de enero del 2001 la ampliación al plazo de la emisión de pagarés por un período de 5 años más, por lo que el plazo de dicha emisión vencerá en forma general el 15 de enero del 2006.

Del Plazo para la Amortización

Los pagarés se amortizarán al vencimiento del plazo. El plazo de la serie "A" es de 365 días contados a partir de la fecha de emisión de la serie.

El plazo de los valores de las series futuras que se emitan para llegar al cupo máximo será determinado por el Organismo de Administración de la Emisora previa autorización de la Bolsa de Valores Nacional S.A.

2.11 Garantía:

La emisión estará respaldada con la totalidad de bienes enajenables que posea la entidad emisora, en el momento de exigirse su cumplimiento. No existen hipotecas, prendas o gravámenes que pesen sobre los activos de la entidad emisora.

2.12 Forma de Circulación.

Los pagarés se emiten a la orden, llevan numeración progresiva y se agruparán por series que se identificarán por orden alfabético correlativo, pudiendo cada serie tener características distintas, pero deberán conferir iguales derechos. Cada serie que se autorice por Bolsa de Valores Nacional, S.A. deberá tener las mismas características, en lo que se refiere a la fecha de vencimiento, tasa de interés y periodicidad en el pago de intereses.

2.12.1 De La Naturaleza De Los Títulos Físicos.

Los pagarés son títulos de crédito emitidos en series de los previstos por los artículos TRESCIENTOS OCHENTA Y SEIS (386) Y DEL CUATROCIENTOS NOVENTA (490) al cuatrocientos noventa y tres (493) del Código de Comercio.

2.12.2 De Los Derechos Que Contendrán Los Títulos

- * Un rendimiento mediante una tasa de interés fija o variable. Los intereses se calculan diariamente con meses de treinta días, sobre la base de un año de trescientos sesenta y cinco días.
- * Reembolso de los valores nominales de los pagarés, a su vencimiento.

2.12.3 De La Forma De Circulación Y De Su Negociación

Los títulos se emitirán a la orden. Serán negociables y transferibles por endoso, no requerirán de protesto ni de ninguna otra diligencia para que sus legítimos tenedores puedan ejercitar los derechos que confieren.

2.13 Características de la primera serie

La Serie "A" fue autorizada por Bolsa de Valores Nacional S.A. con fecha 15 de enero de 1996. Dicha serie se compone de pagarés físicos con valor nominal de Q.1,000.00 cada uno, agrupados en serie de Q.100,000.00 con una tasa de interés fijo del 10.50% anual.

2.14 Subordinación De La Emisión:

La Emisión de pagarés Fábrica de Bebidas Salvavidas I, no está subordinada a otras deudas que pueda tener Fábrica de Bebidas Gaseosas Salvavidas S.A.

2.15 Legislación bajo la cual ha sido creada la Emisión.

La presente emisión de Pagarés Fábrica de Bebidas Salvavidas I, se sujeta a las normas del Código de Comercio y a la Ley del Mercado de Valores y Mercancías. Se sujeta también a la competencia de los Tribunales de la Ciudad Capital de la República de Guatemala, en caso de litigio.

2.16 Suscripción

En la actualidad no existe compromiso de suscripción total o parcial de la emisión de pagarés Fábrica de Bebidas Salvavidas II, sin embargo, la entidad emisora podrá suscribir dicha emisión parcial o totalmente según lo decida el Organo de Administración de la entidad; así como las series emitidas podrán ser negociadas y puestas a oferta pública en mercado primario y mercado secundario conforme se vayan negociando en mercado primario en Bolsa de Valores Nacional, S.A.

2.17 Agentes:

Como agente colocador y asesor financiero Fábrica de Bebidas Gaseosas Salvavidas S.A., ha designado a la empresa Inversiones de los Altos S.A, cuya dirección es Km. 16 Carretera a El Salvador, Santa Catarina Pinula, Edificio Concepción.

Relación del agente colocador con la entidad emisora

Inversiones de los Altos, S.A. (Agente Colocador) es una entidad relacionada al Grupo Cervecería Centroamericana, S.A. Legalmente la Entidad Emisora y el Agente Colocador son personas jurídicas distintas y con accionistas distintos. La relación que existe es la de colocar los valores y asesorar la oferta pública de la Emisión en la Bolsa de Valores Nacional, S.A.

2.18 Otras Emisiones.

Fábrica de Bebidas Gaseosas Salvavidas S.A. no posee ninguna emisión de valores en circulación a la presente fecha que haya sido ofertada públicamente en forma simultánea, de la misma o distinta categoría que los ofrecidos en este prospecto.

2.19 Destino de los Fondos.

Los fondos provenientes de la emisión de pagarés serán utilizados para el capital de trabajo de la Fábrica de Bebidas Gaseosas Salvavidas S.A. (La Emisora)

Fabrica de Bebidas Gaseosas Salvavidas S.A. busca mediante la emisión de los Pagarés Fábrica de Bebidas Salvavidas I un mecanismo que le permita financiar su desarrollo sin afectar sus operaciones comerciales. Los pagarés creados han sido diseñados buscando seguridad y un rendimiento para el inversionista.

2.20 Calificación de Riesgo

No se ha emitido calificación de riesgo alguna sobre la situación financiera de la entidad Emisora.

3. INFORMACION FINANCIERA

3.1 ESTADOS FINANCIEROS

Adjunto (incluye informe del Auditor Externo)

3.2 SITUACION FISCAL

Fábrica de Bebidas Gaseosas Salvavidas S.A., es observadora del cumplimiento de todas las leyes que está obligada a cumplir. Tanto los registros como los requerimientos de orden fiscal han sido cumplidos a cabalidad, por lo tanto no se evidencia ninguna contingencia fiscal.

3.3 PERSPECTIVAS

Fábrica de Bebidas Gaseosas Salvavidas S.A. ha sido conservadora y prudente en las perspectivas trazadas. Adjunto presenta las proyecciones para los próximos cinco años.

La información puesta a disposición del público inversionista, tanto propia de la firma, como macroeconómica no constituye garantía de resultados o de rendimientos.

3.4 INFORMACION SOBRE EL AUDITOR EXTERNO

Hasta el 31 de diciembre de 1999 la firma Mirón & Mirón fue la firma de Auditoría Externa Independiente, contratada por Fábrica de Bebidas Gaseosas Salvavidas S.A. Los Estados Financieros a dicha fecha llevan la opinión del Dr. Gustavo Mirón P. Colegiado No. 47-13 del Colegio de Economistas, Contadores Públicos y Auditores de Guatemala. La firma Mirón & Mirón auditó los estados financieros de la Emisora desde el año 1950 y sus oficinas se encuentran ubicadas en la 12 calle 1-25 Zona 10, Edificio Géminis 10 Torre Sur, 9º. Nivel No.913, de la Ciudad de Guatemala.

A partir de enero del año 2000 la firma Lizarralde & Lara. CPA, es la firma de Auditoría Externa Independiente, contratada por Fábrica de Bebidas Gaseosas Salvavidas, S. A.. Los Estados Financieros auditados al 31 de diciembre del 2000 presentados en anexo adjunto llevan la opinión del Lic. José Lizarralde, Colegiado No. 44 del Colegio de Economistas, Contadores Públicos y Auditores de Guatemala. La firma Lizarralde & Lara.

CPA, se encuentra ubicada en la Ciudad de Guatemala, en el Edificio Plaza de la República Diagonal 6, 10-26, Zona 10, 7º. Nivel.

3.5 INDICES FINANCIEROS

a) LIQUIDEZ

Razón Corriente: Se obtiene de dividir la cuenta denominada Activos Corrientes entre el monto que corresponde a los Pasivos a Corto Plazo. El resultado obtenido indica el número de fondos disponibles que cubren obligaciones. Para nuestra empresa el resultado fue el siguiente:

PERIODO FISCAL	ACTIVOS CORRIENTES	PASIVO CORTO PLAZO	RAZÓN CORRIENTE
31 DIC 1999	193,926,065	174,512,483	1.11
31 DIC 2000	220,340,998	201,877,245	1.09
31 DIC 2001	211,073,384	171,192,361	1.23

Rotación de Cuentas por Cobrar: Se obtiene de dividir el monto registrado como Cuentas por Cobrar entre el promedio de ingresos por día (ventas totales divididas entre 360 días). El resultado nos indica el número de días que tarda la empresa en convertir en efectivo sus

Cuentas por cobrar. La rotación de nuestras Cuentas por Cobrar ha sido la siguiente:

PERIODO FISCAL	CUENTAS POR COBRAR	VENTAS	VENTAS PROMEDIO	RELACION DE DIAS POR COBRAR
31 DIC 1999	78,624,374	309,523,643	859,788	91 Días de cobro
31 DIC 2000	110,916,372	319,802,519	888,340	125 Días de cobro
31 DIC 2001	99,158,260	328,185,414	911,626	109 Días de cobro

ENDEUDAMIENTO

Razón de Endeudamiento: Esta razón mide el porcentaje de fondos proporcionados por los acreedores de la empresa para el financiamiento de activos. Se obtiene al dividir la Deuda Total entre los Activos Totales.

PERIODO FISCAL	DEUDA TOTAL	ACTIVOS TOTALES	RAZÓN DE ENDEUDAMIENTO
31 DIC 1999	178,001,483	244,663,386	73%
31 DIC 2000	205,366,245	283,669,653	72%
31 DIC 2001	174,681,361	270,550,033	65%

Razón Pasivo-Capital: Esta medida indica la relación entre los fondos que proveen los acreedores y los que aportan los accionistas. Se obtiene al dividir la Deuda Total dentro del Capital Contable.

PERIODO FISCAL	DEUDA TOTAL	CAPITAL CONTABLE	RAZÓN PASIVO CAPITAL
31 DIC 1999	178,001,483	66,661,904	267%
31 DIC 2000	205,366,245	78,303,408	262%
31 DIC 2001	174,681,361	95,868,672	182%

Rotación de Inventario: Se obtiene al dividir el total de Ventas entre el total del Inventario. Su resultado indica el número de veces que vendió nuestra empresa su inventario durante el año.

PERIODO FISCAL	VENTAS	INVENTARIO	ROTACION DE INVENTARIO
31 DIC 1999	309,523,643	110,716,760	3 veces al año
31 DIC 2000	319,802,519	103,876,364	3 veces al año
31 DIC 2001	328,185,414	90,057,547	4 veces al año

Cobertura de Intereses: Esta razón mide la habilidad de la empresa para efectuar pagos de intereses. Mientras más alto es el valor de esta razón, la empresa se encuentra en mejores condiciones de cumplir con sus pagos de intereses. Un valor de esta razón igual a 1, significa que las utilidades de la empresa se emplean en su totalidad para cubrir los gastos de intereses.

PERIODO FISCAL	TOTAL DE UTILIDADES DE IMPUESTOS DE INGRESOS DE INI	TOTAL DE GASTOS POR INTERESES	COBERTURA DE INTERESES
31 DIC 1999	14,594,259	2,057,961	7.09
31 DIC 2000	16,300,269	1,823,678	8.94
31 DIC 2001	25,985,806	3,034,597	8.56

RENTABILIDAD

Rendimiento Sobre Capital: Mide la tasa de rendimiento obtenido por los accionistas en base a su inversión. Se calcula al dividir las utilidades netas dentro del capital pagado.

PERIODO FISCAL	UTILIDADES NETAS	CAPITAL PAGADO	RENDIMIENTO SOBRE CAPITAL
31 DIC 1999	9,967,837	302,400	3296%
31 DIC 2000	11,641,504	302,400	3850%
31 DIC 2001	17,565,265	302,400	5809%

Margen de Utilidad Sobre Ventas: Esta razón muestra la utilidad que se obtiene por cada Quetzal de ingreso. Se calcula al dividir las utilidades netas dentro de las ventas totales.

PERIODO FISCAL	UTILIDADES NETAS	VENTAS TOTALES	MARGEN DE UTILIDAD SOBRE VENTAS
31 DIC 1999	9,967,837	309,523,643	3%
31 DIC 2000	11,641,504	319,802,519	4%
31 DIC 2001	17,565,265	328,185,414	5%

Ganancia Operativa sobre Ventas: Se obtiene de dividir las utilidades en operación dentro del total de ventas.

PERIODO FISCAL	UTILIDAD EN OPERACION	VENTAS TOTALES	GANANCIA OPERATIVA SOBRE VENTAS GASTOS FINANCIEROS
31 DIC 1999	18,642,059	309,523,643	0.0602282
31 DIC 2000	16,090,829	319,802,519	0.0503149
31 DIC 2001	25,790,800	328,185,414	0.0785861

INMOVILIZACION DE LA INVERSION

Se obtiene de dividir el activo total menos el activo no corriente, dentro del total de activos.

PERIODO FISCAL	ACTIVO TOTAL MENOS ACTIVO NO CORRIENTE	ACTIVO TOTAL	INMOVILIZACION DE LA INVERSION
31 DIC 1999	193,926,065	244,663,386	0.793
31 DIC 2000	220,340,998	283,669,653	0.777
31 DIC 2001	211,073,384	270,550,033	0.780

3.5 PARTICIPACION RELEVANTE EN OTRAS SOCIEDADES

La emisora no tiene directa o indirectamente una participación de carácter permanente en otras sociedades.

3.6 INFORMES DEL ORGANO DE ADMINISTRACION

Adjunto

FABRICA DE BEBIDAS GASEOSAS SALVAVIDAS, S.A.

INFORMACIÓN FINANCIERA EN EMISIONES DE TÍTULOS DE DEUDA

a) LIQUIDEZ

Razón Corriente: Se obtiene de dividir la cuenta denominada Activos Corrientes entre el monto que corresponde a los Pasivos a Corto Plazo. El resultado obtenido indica el número de fondos disponibles que cubren obligaciones. Para nuestra empresa el resultado fue el siguiente:

PERIODO FISCAL	ACTIVOS CORRIENTES	PASIVOS CORTO PLAZO	RAZÓN CORRIENTE
30 JUNIO 2000	191,433,148	161,382,117	1.19
30 JUNIO 2001	212,892,369	163,907,963	1.30
30 JUNIO 2002	169,052,096	142,667,201	1.18

Rotación de Cuentas por Cobrar: Se obtiene de dividir el monto registrado como Cuentas por Cobrar entre el promedio de ingresos por día (ventas totales divididas entre 360 días). El resultado nos indica el número de días que tarda la empresa en convertir en efectivo sus Cuentas por cobrar. La rotación de nuestras Cuentas por Cobrar ha sido la siguiente:

PERIODO FISCAL	CUENTAS POR COBRAR	VENTAS	VENTAS PROMEDIO	ROTACIÓN CUENTAS POR COBRAR
30 JUNIO 2000	81,042,748	155,378,714	863,215	94 Días de cobro
30 JUNIO 2001	89,610,110	150,341,336	835,230	107 Días de cobro
30 JUNIO 2002	61,770,714	150,927,869	838,488	74 Días de cobro

b) ENDEUDAMIENTO

Razón de Endeudamiento: Esta razón mide el porcentaje de fondos proporcionados por los acreedores de la empresa para el financiamiento de activos. Se obtiene al dividir la Deuda Total entre los Activos Totales.

PERIODO FISCAL	DEUDA TOTAL	ACTIVO TOTAL	RAZÓN DE ENDEUDAMIENTO
30 JUNIO 2000	164,871,117	240,690,115	68%
30 JUNIO 2001	167,396,963	270,643,179	62%
30 JUNIO 2002	142,667,201	256,279,592	56%

Razón Pasivo-Capital: Esta medida indica la relación entre los fondos que proveen los acreedores y los que aportan los accionistas. Se obtiene al dividir la Deuda Total dentro del Capital Contable.

PERÍODO FISCAL	DEUDA TOTAL	CAPITAL CONTABLE	RAZÓN PASIVO-CAPITAL
30 JUNIO 2006	164,871,117	75,818,998	217%
30 JUNIO 2001	167,396,963	103,246,216	162%
30 JUNIO 2002	142,667,201	113,612,390	126%

Rotación de Inventario: Se obtiene al dividir el total de Ventas entre el total del Inventario. Su resultado indica el número de veces que vendió nuestra empresa su inventario durante el año.

PERÍODO FISCAL	VENTAS	INVENTARIO	ROTACIÓN DE INVENTARIO
30 JUNIO 2006	155,378,714	102,572,413	1.515 veces al año
30 JUNIO 2001	150,317,343	113,039,591	1.330 veces al año
30 JUNIO 2002	150,781,757	95,067,103	1.586 veces al año

Cobertura de Intereses: Esta razón mide la habilidad de la empresa para efectuar pagos de intereses. Mientras más alto es el valor de esta razón, la empresa se encuentra en mejores condiciones de cumplir con sus pagos de intereses. Un valor de esta razón igual a 1, significa que las utilidades de la empresa se emplean en su totalidad para cubrir los gastos de intereses.

PERÍODO FISCAL	UTILIDADES NETAS DE IMPUESTOS Y GASTOS FINANCIEROS	TOTAL DE GASTOS POR INTERESES	COBERTURA DE INTERESES
30 JUNIO 2006	10,221,274	1,064,180	9.60
30 JUNIO 2001	26,464,843	1,522,035	17.39
30 JUNIO 2002	18,989,031	1,245,313	15.25

c) RENTABILIDAD

Rendimiento Sobre Capital: Mide la tasa de rendimiento obtenido por los accionistas en base a su inversión. Se calcula al dividir las utilidades netas dentro del capital pagado.

PERÍODO FISCAL	UTILIDADES NETAS	CAPITAL PAGADO	RENDIMIENTO SOBRE CAPITAL
30 JUNIO 2006	9,157,094	302,400	30%
30 JUNIO 2001	24,942,808	302,400	82%
30 JUNIO 2002	17,743,718	302,400	59%

Margen de Utilidad Sobre Ventas: Esta razón muestra la utilidad que se obtiene por cada Quetzal de ingreso. Se calcula al dividir las utilidades netas dentro de las ventas totales.

PERIODO FISCAL	UTILIDADES NETAS	VENTAS TOTALES	MARGEN DE UTILIDAD SOBRE VENTAS
30 JUNIO 2000	9,157,094	155,378,714	6%
30 JUNIO 2001	24,942,808	150,317,343	17%
30 JUNIO 2002	17,743,718	150,781,757	12%

Ganancia Operativa sobre Ventas: Se obtiene de dividir las utilidades en operación dentro del total de ventas.

PERIODO FISCAL	UTILIDAD EN OPERACION	VENTAS TOTALES	GANANCIA OPERATIVA SOBRE VENTAS GASTO FINANCIERO
30 JUNIO 2000	10,448,189	155,378,714	0.0672434
30 JUNIO 2001	25,352,379	150,341,336	0.1686321
30 JUNIO 2002	18,414,171	150,927,869	0.1220064

d) INMOVILIZACION DE LA INVERSION

Se obtiene de dividir el activo total menos el activo no corriente, dentro del total de activos.

PERIODO FISCAL	ACTIVO TOTAL MENOS ACTIVO NO CORRIENTE	ACTIVO TOTAL	INMOVILIZACION DE LA INVERSION
30 JUNIO 2000	191,428,527	240,690,115	0.795
30 JUNIO 2001	212,892,369	270,643,179	0.787
30 JUNIO 2002	169,052,096	256,279,592	0.660

**Fábrica de Bebidas Gaseosas
Salvavidas, S.A.**

**Informe de Auditoría
Del 1o. de enero al 31 diciembre de 1999**

*Preparado para la
Honorable Asamblea General de Accionistas*

**Preparado por
Miron y Miron
Economistas; Contadores Públicos y Auditores
A member of AGN Ltd. Accountants Global Network, an International Association**



ECONOMISTAS, CONTADORES PUBLICOS Y AUDITORES

A member of AGN International Ltd, Accountants Global Network, an International Association

Apartado Postal 86 - Guatemala, C. A.

Tel.: 352733 - Tel/Fax: 352721

Anteponer el número 3

Edificio Géminis 10 T. Sur (9o. Nivel - No. 913)

12 Calle 1-25, Zona 10 - Guatemala

Dr. Gustavo Mirón P.

Lic. Oscar Mirón P.

Lic. Estuardo Pivaral

Opinión de Contadores Públicos y Auditores Independientes

Honorables

Señores Accionistas

Fábrica de Bebidas Gaseosas


Salvavidas, S.A.

Ciudad

Señores Accionistas:

Hemos auditado los estados financieros de Fábrica de Bebidas Gaseosas Salvavidas, S. A., los cuales fueron preparados bajo responsabilidad de los administradores de esa sociedad. Nuestra auditoría consistió en un examen ejecutado a base de pruebas selectivas de su balance general al 31 de diciembre de 1999, de sus correspondientes estados de resultados y flujo de tesorería por el año terminado en esa fecha; nuestro examen fue programado conforme a normas técnicas profesionales que incluyen evaluación de los principios de contabilidad, de las estimaciones y de la presentación general utilizados por la empresa. A nuestro juicio, esta auditoría constituye base para cumplir con nuestra obligación de dictaminar con razonable seguridad que los estados financieros se encuentran exentos de errores significativos.

En nuestra opinión, dichos estados que fueron preparados conforme a principios de contabilidad generalmente aceptados, presentan razonablemente en todos los aspectos de importancia, la situación financiera de Fábrica de Bebidas Gaseosas Salvavidas, S.A. al 31 de diciembre de 1999, los resultados de sus operaciones y estado de flujo de tesorería por el año terminado en esa fecha.



Por Mirón & Mirón

Dr. Gustavo Mirón P., Socio

Colegiado activo 47-13

Registrado como Auditor Externo en la
Superintendencia de Bancos bajo el No. 93-0001

Guatemala, 22 de Febrero de l 2000

Fábrica de Bebidas Gaseosas
Salvavidas, S.A.

Informe de Auditoría
al 31 de diciembre de 1999

1. Unidad monetaria

Los estados financieros están expresados en quetzales (Q), moneda nacional de la República de Guatemala, cuyo valor externo se determina libremente por la oferta y la demanda en el mercado bancario. El tipo de cambio de referencia al 31 de diciembre de 1999 fue de Q. 7.85 por US\$1 -comprador - y de Q. 7.89 por US\$1 -vendedor-.

Fondo disponible - Q. 4,538,635

2. Examinamos el movimiento de fondos, practicamos arqueo de efectivo todo con resultados satisfactorios. Solicitamos confirmaciones de los saldos a los bancos pero aún no hemos recibido respuestas..

La integración de este título es la siguiente:

Caja general	1,181
Fondo pago planillas	5,648
Fondos fijos	3,000
Depósitos bancarios locales	4,523,387
Fondos en Tránsito	5,419
Total	4,538,635

3. Deudas a favor de la empresa - Q. 78,624,374

Examinamos las cuentas que forman este título, las encontramos conformes con su documentación y aparentemente cobrables dentro del curso normal de los negocios.

Cientes especiales	72,043,278
Personal de la empresa	172,800
Depósitos	32,815
Deudores varios	3,996,797
Cuentas transitorias	4,421,604
Cientes comercio	141,789
Estimación para cuentas incobrables	(2,184,709)
Total	78,624,374

4. Inventarios - Q. 110,763,055

Estuvimos presente para observar los recuentos físicos de las existencias y nos parece que los resultados obtenidos son correctos; revisamos los cálculos aritméticos y no encontramos ninguna diferencia significativa. En consecuencia, nuestra conclusión es que los resultados de los inventarios están ajustados a las existencias físicas y los precios promedios consignados.

5. Gastos anticipados - Q. 77,138

Los gastos pagados por anticipado son del giro normal del negocio.

6. Inversiones - Q. 1,135,933

Examinamos los títulos que forman esta cuenta y están conformes con su documentación.

La integración de este título es la siguiente:

Club Industrial	1,000.00
Corfina	27,500.00
Inversiones reforestación ejercicios anteriores	1,064,821.00
Inversiones plan reforestación	42,812.00
Total	1,135,933.00

7. Activos fijos -neto- Q. 49,524,252

Examinamos la documentación por adquisición y retiros de activos fijos, comprobamos su valuación y el cálculo de la depreciación, habiéndose encontrado de acuerdo con bases razonables.

Revisamos pólizas de seguro, las cuales se encuentran vigentes y consideramos que sus montos están de acuerdo a las necesidades de la empresa.

8. Obligaciones a corto plazo y largo plazo - Q. 174,512,483

Las obligaciones estan propiamente registradas y se encuentran regularmente atendidas, su integración está descrita en el balance general.

9. Patrimonio de los accionistas - Q. 66,661,904

El capital está constituido por 3,024 acciones con un valor nominal de Q. 100.00 cada una. Las cuentas de capital no registran ningún cargo no autorizado por la Honorable Junta General de Accionistas. Este título está compuesto en la siguiente forma:

Capital pagado	302,400
Reserva de capital	16,168,483
Superávit	40,223,184
Ganancia del período	9,967,837
Total	66,661,904

10. Resultados del ejercicio - Q. 9,341,022

Revisamos las cuentas de ventas y otros productos y efectuamos pruebas que demostraron que lo cobrado fue oportunamente depositado en las respectivas cuentas bancarias a nombre de la empresa.

Efectuamos exámenes selectivos de los gastos y los encontramos genuinos y de conformidad con las necesidades del negocio.

11. Valor en libros de las acciones

Si se divide el total del capital y ganancias reinvertidas al 31 de diciembre de 1999 o sea Q. 66,661,904 entre las 3,024 acciones en circulación, da Q. 22,044 por acción.

12. Eventos porteriores

No tenemos noticias que con posterioridad a nuestro examen hayan ocurrido acontecimientos que modifiquen los estados financieros presentados por la administración de la empresa.

13. Estados que se acompañan

- Balance general al 31 de diciembre de 1999(1998).
- Estado de pérdidas y ganancias del 1 de enero de 1999(1998) al 31 de diciembre de 1999(1998).
- Estado de flujo de tesorería del 1 de enero al 31 de diciembre de 1999.

14. Nota de Agradecimiento

Expresamos nuestro sincero agradecimiento por el honor de servir a los señores accionistas en la inspección de las operaciones financieras de su empresa y, al mismo tiempo, manifestamos nuestra determinación de seguir mereciendo su confianza por el empeño en la ejecución de nuestro trabajo.

Guatemala, 22 de Febrero del 2000

**FÁBRICA DE BEBIDAS GASEOSAS
SALVAVIDAS, S. A.**

Dictamen de los Auditores Externos

Estados Financieros

Por los años terminados el 31 de diciembre
del 2000 y 1999

Lizarralde & Lara, CPA

FÁBRICA DE BEBIDAS GASEOSAS SALVAVIDAS, S. A.

CONTENIDO

	Página
DICTAMEN DE LOS AUDITORES EXTERNOS	1
ESTADOS FINANCIEROS AL 31 DE DICIEMBRE DEL 2000 Y 1999	
Balances Generales	2
Estado de Patrimonio de los Accionistas	3
Estados de Resultados	4
Estados de Flujos de Efectivo	5
Notas a los Estados Financieros	6-12

DICTAMEN DE LOS AUDITORES EXTERNOS

A los Señores Accionistas de
Fábrica de Bebidas Gaseosas Salvavidas, S. A.

Hemos auditado el balance general que se acompaña de Fábrica de Bebidas Gaseosas Salvavidas, S. A. al 31 de diciembre de 2000, así como el correspondiente estado de patrimonio de los accionistas, de resultados y de flujos de efectivo por el año terminado en esa fecha. Los estados financieros al 31 de diciembre de 1999 fueron auditados por otros auditores cuyo dictamen de fecha 22 de febrero del 2000 no incluye ninguna salvedad. Los mismos se presentan únicamente para efectos de comparación. La responsabilidad de los estados financieros corresponde a la administración de la compañía, consistiendo la nuestra en expresar una opinión sobre los mismos, basados en la revisión practicada.

Efectuamos el examen del año de acuerdo con normas de auditoría generalmente aceptadas, las que requieren que el trabajo sea planificado y realizado para obtener una seguridad razonable de que los estados financieros no contienen errores importantes. Un examen de esta naturaleza incluye la revisión, sobre bases selectivas, de la evidencia que soporta las cantidades y revelaciones presentadas. Incluye también la evaluación de los principios de contabilidad utilizados, de las estimaciones importantes hechas por la administración y de la presentación general de los estados financieros. Consideramos que el trabajo de auditoría realizado, provee de bases razonables para emitir una opinión.

En nuestra opinión, los estados financieros antes mencionados presentan razonablemente de conformidad con principios de contabilidad generalmente aceptados, la situación financiera de Fábrica de Bebidas Gaseosas Salvavidas, S. A. al 31 de diciembre del 2000, el resultado de sus operaciones y el flujo de efectivo por el año terminado en esa fecha.



Lic. José Lizarralde A.
Contador Público y Auditor
Colegiado No. 44

Guatemala, 24 febrero del 2001

FÁBRICA DE BEBIDAS GASEOSAS SALVAVIDAS, S. A.

**BALANCES GENERALES
AL 31 DE DICIEMBRE DEL 2000 Y 1999
(Expresados en Quetzales)**

ACTIVO	Notas	2000	1999
CIRCULANTE:			
Fondos disponibles		Q. 4,477,869	Q. 4,538,635
Cuentas por cobrar a compañías	2	69,718,755	72,043,278
Otras cuentas por cobrar	3	41,182,075	6,548,281
Inventarios	1a y 4	104,946,757	110,763,055
Gastos anticipados		171,937	-
		<u>220,497,393</u>	<u>193,893,249</u>
OTROS ACTIVOS:			
Depósitos		15,542	32,815
Inversiones	1b y 5	20,276,488	1,135,932
Gastos anticipados a largo plazo		66,283	77,138
		<u>20,358,313</u>	<u>1,245,885</u>
INMUEBLES Y EQUIPO	1c y 6	<u>42,813,946</u>	<u>49,524,252</u>
		<u>Q. 283,669,652</u>	<u>Q. 244,663,386</u>

(Continúa)

FÁBRICA DE BEBIDAS GASEOSAS SALVAVIDAS, S. A.

BALANCES GENERALES AL 31 DE DICIEMBRE DEL 2000 Y 1999 (Expresados en Quetzales)

PASIVO	Notas	2000	1999
A CORTO PLAZO:			
Cuentas por pagar		Q. 2,822,299	Q. 1,403,346
Impuestos por pagar	7	183,469	1,605,718
Dividendos		4,800	4,800
Proveedores	8	13,485,005	8,897,887
Cuentas por pagar a compañías	2	135,412,553	147,372,613
Documentos por pagar	11	10,793,000	13,552,000
Préstamos bancarios	10	37,500,000	-
		<u>200,201,126</u>	<u>172,836,364</u>
OTROS PASIVOS:			
Depósitos de envase	9	1,676,118	1,676,118
A LARGO PLAZO:			
Préstamos bancarios	10	<u>3,489,000</u>	<u>3,489,000</u>
Total del pasivo		<u>205,366,244</u>	<u>178,001,482</u>
PATRIMONIO			
Capital pagado		302,400	302,400
Reservas de capital		18,179,605	16,168,483
Utilidades acumuladas		<u>59,821,403</u>	<u>50,191,021</u>
Total del patrimonio		<u>78,303,408</u>	<u>66,661,904</u>
		<u>Q. 283,669,652</u>	<u>Q. 244,663,386</u>

Las notas adjuntas son parte de los estados financieros

(Concluye)

FÁBRICA DE BEBIDAS GASEOSAS SALVAVIDAS, S. A.

ESTADO DE PATRIMONIO DE LOS ACCIONISTAS AL 31 DE DICIEMBRE DEL 2000 Y 1999 (Expresados en Quetzales)

	Saldos al 01-01-2000	Aumentos	Disminu- ciones	Saldos al 31-12-2000
CAPITAL AUTORIZADO				
60,480 acciones comunes con valor nominal de Q 100 cada una.	Q. 6,048,000			Q. 6,048,000
(-) Acciones por suscribir	<u>5,745,600</u>			<u>5,745,600</u>
Capital pagado	<u>302,400</u>			<u>302,400</u>
RESERVAS DE CAPITAL				
Legal	4,349,984	723,829		5,073,813
Contingencias	693,185			693,185
Reinversión de utilidades	10,359,461	1,226,400		11,585,861
Plan de Reforestación	<u>765,853</u>	<u>60,893</u>		<u>826,746</u>
	<u>16,168,483</u>			<u>18,179,605</u>
UTILIDADES ACUMULADAS				
De ejercicios anteriores	50,191,021			50,191,021
Del período	<u>-</u>	<u>11,641,504</u>	<u>2,011,122</u>	<u>9,630,382</u>
	<u>50,191,021</u>			<u>59,821,403</u>
	<u>Q. 66,661,904</u>	<u>Q. 13,652,626</u>	<u>Q. 2,011,122</u>	<u>Q. 78,303,408</u>
Valor en libros por acción	<u>Q. 22,044</u>			<u>Q. 25,894</u>

Las notas adjuntas son parte de los estados financieros

FÁBRICA DE BEBIDAS GASEOSAS SALVAVIDAS, S. A.

ESTADOS DE RESULTADOS AL 31 DE DICIEMBRE DEL 2000 Y 1999 (Expresados en Quetzales)

	2000	1999
VENTAS NETAS	Q. 319,802,520	Q. 309,523,643
COSTO DE VENTAS	<u>289,990,000</u>	<u>283,042,661</u>
Utilidad bruta	<u>29,812,520</u>	<u>26,480,982</u>
GASTOS DE OPERACION:		
Gastos de venta	863,378	1,209,195
Gastos de administración	<u>12,858,313</u>	<u>6,629,728</u>
Total de gastos de operación	<u>13,721,691</u>	<u>7,838,923</u>
Utilidad en operación	<u>16,090,829</u>	<u>18,642,059</u>
OTROS INGRESOS	2,002,482	1,605,430
OTROS GASTOS	<u>(3,616,720)</u>	<u>(7,711,192)</u>
	<u>(1,614,238)</u>	<u>(6,105,762)</u>
Utilidad antes de impuesto	14,476,591	12,536,297
Impuesto sobre la renta	<u>2,835,087</u>	<u>2,568,460</u>
Utilidad neta	<u>Q. 11,641,504</u>	<u>Q. 9,967,837</u>

FÁBRICA DE BEBIDAS GASEOSAS SALVAVIDAS, S. A.

ESTADOS DE FLUJOS DE EFECTIVO AL 31 DE DICIEMBRE DEL 2000 Y 1999 (Expresados en Quetzales)

	2000	1999
ACTIVIDADES DE OPERACION:		
Utilidad neta	Q. 11,641,504	Q. 9,967,837
Ajustes para conciliar la utilidad neta con el efectivo obtenido (usado) en las operaciones:		
Depreciaciones	13,456,889	11,874,214
Amortizaciones	10,855	10,855
Cambios netos en activos y pasivos:		
Cuentas por cobrar a compañías	2,324,523	(5,586,660)
Otras cuentas por cobrar	(34,633,794)	7,612,255
Inventarios	5,816,298	10,713,801
Gastos anticipados Corto Plazo	(171,937)	21,523
Depósitos activo	17,273	18,502
Cuentas por pagar	1,418,953	(2,404,355)
Impuestos por pagar	(1,422,249)	568,266
Depósitos pasivo		
Proveedores	4,587,118	(717,060)
Cuentas por pagar a compañías	(11,960,060)	(26,136,539)
Efectivo neto obtenido (usado) en actividades de operación	<u>(8,914,627)</u>	<u>5,942,639</u>
ACTIVIDADES DE INVERSION:		
Inversión en inmuebles y equipo	(6,746,582)	(4,805,513)
Inversión FIASA	(19,002,000)	-
Inversión plan reforestación	(138,557)	(113,157)
Efectivo neto usado en actividades de inversión	<u>Q. (25,887,139)</u>	<u>Q. (4,918,670)</u>

(Continúa)

FÁBRICA DE BEBIDAS GASEOSAS SALVAVIDAS, S. A.

**ESTADOS DE FLUJOS DE EFECTIVO
AL 31 DE DICIEMBRE DEL 2000 Y 1999
(Expresados en Quetzales)**

	2000	1999
ACTIVIDADES DE FINANCIAMIENTO:		
Documentos por pagar	Q. (2,759,000)	Q. (437,351)
Préstamos Bancarios	<u>37,500,000</u>	<u>.</u>
Efectivo neto obtenido (usado) en actividades de financiamiento	<u>34,741,000</u>	<u>(437,351)</u>
FLUJO DE EFECTIVO	(60,766)	586,618
SALDO INICIAL DE EFECTIVO	<u>4,538,635</u>	<u>3,952,017</u>
SALDO FINAL DE EFECTIVO	<u>Q. 4,477,869</u>	<u>Q. 4,538,635</u>

Las notas adjuntas son parte de los estados financieros

(Concluye)

2. CUENTAS POR COBRAR Y PAGAR A COMPAÑIAS

Al 31 de diciembre de 2000 y 1999, están formadas de la siguiente manera:

	2000	1999
POR COBRAR:		
Cervecería Centro Americana, S. A.	Q. 6,592	Q. 6,766
Cervecería Nacional, S. A.	4,786,578	4,779,147
Cervecería del Sur, S. A.	225,225	108,935
Inyectores de Plástico, S. A.	10,538,000	3,905,000
Comercializadora Chiapaneca, S. A.	-	7,896
Alimentos Maravilla, S. A.	19,154,002	15,104,867
Distribuidora Retalteca, S. A.	-	4,513,145
Distribuidora Los Chorros, S. A.	-	2,268,121
Distribuidora Izabal, S.A.	-	1,869,302
Proveedora de Servicios, S. A.	6,600	24,000
Mantenimiento y Servicio Mecánico, S.A.	148,500	-
Distribuidora del Norte, S. A.	3,643,516	7,288,163
Distribuidora Chapinlandia, S. A.	24,411,676	31,442,700
Agencia El Salvador	1,105,019	725,236
Reciclados de Centroamérica, S. A.	85,311	-
Central de Empaques, S.A.	5,607,401	-
Distribuidora Los Altos, S. A.	335	-
	<u>Q. 69,718,755</u>	<u>Q. 72,043,278</u>

	2000	1999
POR PAGAR:		
Cervecería Centro Americana, S. A.	Q. 2,793,400	Q. 2,605,907
Cervecería Nacional, S.A.	2,185,584	2,157,868
Distribuidora Retalteca, S. A.	3,167,205	2,971
Distribuidora del Oriente, S. A.	4,567,426	16,118,644
Distribuidora Caribe, S. A.	5,346	10,131
Cervecería del Sur, S. A.	6,395,193	4,695,070
Distribuidora del Petén, S. A.	8,275,561	6,046,916
Transportes Terrestres y Aéreos de Centroamérica, S. A.	1,098,158	708,369
Provedora de Servicios, S. A.	1,716,697	1,530,849
Embotelladores Unidos, S. A.	1,537,027	2,673,967
Inyectores de Plástico, S. A.	6,798,263	2,258,239
Alimentos Maravilla, S. A.	117,285	-
Inversiones de los Altos, S. A.	30,800	30,800
Arrendadora de Occidente, S. A.	-	22,000
Distribuidora Jalapeña, S. A.	13,825,873	2,141,629
Distribuidora Izabal, S. A.	4,565,300	20,224,602
Distribuidora del Progreso, S. A.	19,937,969	19,800,454
Distribuidora Mazateca, S. A.	13,749,348	13,749,349
Central de Empaques, S. A.	772,009	444,326
Distribuidora del Sur, S. A.	7,599,851	3,984,419
Distribuidora Los Chorros, S. A.	2,144,092	7,619,713
Distribuidora La Nueva, S. A.	30,401,100	38,177,077
Inversiones Centroamericanas, S. A.	651,788	5,741
Central Distribuidora, S. A.	292,325	52,525
Distribuidora Centroamericana, S.A.	2,604	-
Distribuidora del Norte, S. A.	18,155	129,483
Distribuidora Chapinlandia, S. A.	276	-
Distribuidora La Ceiba, S.A.	8,576	-
Mantenimiento y Servicio Mecánico, S. A.	752,353	936,817
Servicios Profesionales de Occidente, S. A.	69,575	112,750
Reciclados de Centroamérica, S. A.	115,841	273,694
Promociones y Negocios, S. A.	876,500	313,800
Mercomún Publicidad	344,760	-
INFIZA, S.A.	205,810	-
Capillas Funerarias del Recuerdo, S. A.	390,500	544,500
	<u>Q. 135,412,553</u>	<u>Q. 147,372,613</u>

La compañía facturó a empresas afiliadas al 31 de diciembre del 2000 por rotura de envase, cajilla, repuestos y materiales de almacén, aproximadamente Q 15,219,676.

Adicionalmente durante el período 2000 se efectuaron operaciones con empresas afiliadas que produjeron cargos a resultados e inventarios por valor de Q.156,824,005.

3. OTRAS CUENTAS POR COBRAR

El saldo se forma así:

	2000		1999
Personal	Q. 81,012	Q.	172,801
Clientes	418,878		141,789
Crédito por Impuesto sobre la renta	1,421,134		495,797
Diversos	249,734		92,605
Impuesto Empresas Mercantiles y Agrop.	3,888,849		3,760,425
Cuentas por liquidar	25,083,713		155,875
Anticipo pedido al exterior	<u>12,223,464</u>		<u>3,913,698</u>
Sub- total	43,366,784		8,732,990
Provisión para cuentas incobrables	<u>(2,184,709)</u>		<u>(2,184,709)</u>
	<u>Q. 41,182,075</u>	Q.	<u>6,548,281</u>

4. INVENTARIOS

Este rubro incluye:

	2000		1999
Producto terminado	Q. 4,928,942	Q.	6,905,813
Materias primas y materiales de producción	23,620,594		10,200,711
Materiales para envase	6,871,607		9,825,751
Materiales para construcción y diversos	2,336,794		1,282,381
Combustible, lubricantes y repuestos	15,319,048		11,616,133
Envase	<u>50,799,377</u>		<u>70,885,970</u>
Total de existencias	103,876,362		110,716,759
Pedidos en tránsito locales	801,197		-
Pedidos en tránsito exterior	<u>269,198</u>		<u>46,296</u>
	<u>Q. 104,946,757</u>	Q.	<u>110,763,055</u>

5. INVERSIONES

Al 31 de diciembre el rubro de inversiones se forma así:

	2000		1999	
Refinsa, plan de reforestación	Q.	1,245,988	Q.	1,107,432
Pagarés financieros FIASA		19,002,000		-
Corfina, S. A.		27,500		27,500
Club Industrial		1,000		1,000
		<u>20,276,488</u>		<u>1,135,932</u>
	Q.	20,276,488	Q.	1,135,932

6. INMUEBLES Y EQUIPO

	Costo	Depreciación Acumulada	Valor en libros	
			2000	1999
Terrenos y otros activos no depreciables	Q. 5,235	Q. -	Q. 5,235	Q. 5,235
Edificios e instalaciones	6,365,587	1,405,978	4,959,609	3,499,719
Maquinaria y otros Equipos	90,587,577	57,779,637	32,807,940	40,106,025
Mobiliario y equipo de Oficina	1,468,202	1,339,572	128,630	42,271
Vehículos	379,011	371,825	7,186	17,601
Activos en almacén	75,848	-	75,848	423,202
Obra en proceso	3,722,670	-	3,722,670	5,397,780
Equipo de computación	1,691,266	592,674	1,098,592	20,702
Herramientas	85,865	85,641	224	898
Libros de consulta	36,879	28,867	8,012	10,819
	<u>Q.104,418,140</u>	<u>Q.61,604,194</u>	<u>Q. 42,813,946</u>	<u>Q. 49,524,252</u>

7. IMPUESTOS POR PAGAR

Al 31 de diciembre el saldo incluye:

	2000		1999	
Impuesto sobre la distribución de bebidas	Q.	68,604	Q.	229,036
Cuota seguridad social y otros		100,243		151,882
Impuesto al valor agregado por liquidar		14,622		1,224,800
		<u>183,469</u>		<u>1,605,718</u>
	Q.	183,469	Q.	1,605,718

El impuesto sobre la renta fue calculado como sigue:

Utilidad antes del impuesto sobre la renta	Q. 14,476,591	Q. 12,536,297
(-) ingresos no afectos:		
Dividendos, indemnización de seguros y otros	729	10,587
(-) Rentas sujetas a pago definitivo	1,665,541	521,459
(-) Ganancias de capital	-	17,854
(-) Reinversión de Utilidades	1,226,400	2,397,279
Renta imponible	<u>11,583,921</u>	<u>9,589,118</u>
Impuesto causado 25% para 2000 y 27.50% para 1999	2,895,980	2,637,007
Impuesto sobre ganancia de capital	-	1,785
	2,895,980	2,638,792
(-) pago a cuenta, retenciones y otros	4,256,222	3,064,257
(-) Certificado Refinsa pendiente aplicar	60,893	70,332
Impuesto sobre la renta por cobrar	<u>Q. (1,421,135)</u>	<u>Q. (495,797)</u>

8. PROVEEDORES

Al 31 de diciembre el saldo se forma así:

	2000	1999
Locales	Q. 10,738,835	Q. 5,255,585
Extranjeros	<u>2,746,170</u>	<u>3,642,302</u>
	<u>Q. 13,485,005</u>	<u>Q. 8,897,887</u>

9. DEPOSITOS DE ENVASE Y CAJILLA

El saldo de esta cuenta se forma al 31 de diciembre, por cantidades recibidas en concepto de depósitos de envase y cajilla:

	2000	1999
Otros depósitos de envase	<u>Q. 1,676,118</u>	<u>Q. 1,676,118</u>

10. PRESTAMOS BANCARIOS

Al 31 de diciembre se forman así:

	2000	1999
Corto Plazo		
Préstamo fiduciario contratado con Banco Continental, S. A. al 18% de interés anual y aval de Embotelladores Unidos, S. A.	Q. 37,500,000	Q. -
Largo Plazo		
Préstamo fiduciario otorgado por el Banco Agrícola Mercantil, S. A. con vencimiento en julio del 2000 a una tasa de interés anual del 13% avalado por Central de Empaques, S. A.	1,489,000	1,489,000
Préstamo fiduciario otorgado por el Banco Agrícola Mercantil, S. A. con vencimiento en agosto del 2000 a una tasa de interés anual del 13% avalado por Central de Empaques, S. A.	2,000,000	2,000,000
	<u>Q. 3,489,000</u>	<u>Q. 3,489,000</u>

11. DOCUMENTOS POR PAGAR

Corresponde al saldo colocado de los pagarés financieros Salvavidas I, emitidos en septiembre de 1995 a 5 años plazo e interés del 10.5% anual.

12. CONTINGENCIAS

Fábrica de Bebidas Gaseosas Salvavidas, S. A., ha otorgado aval como garantía de préstamos que han contratado otras empresas con entidades financieras por un total de Q. 10,055,800 al 31 de diciembre del 2000.

13. UNIDAD MONETARIA

Los estados financieros de la compañía están expresados en quetzales, moneda oficial de la República de Guatemala. Desde el 16 de marzo de 1994 la Junta Monetaria autorizó que el valor del quetzal con relación al dólar de los Estados Unidos de América, se fije en el mercado bancario nacional a través de la oferta y demanda de divisas.

Al 31 de diciembre del 2000 y 1999 el tipo de cambio era de Q 7,71087 y Q 7.77431 por US\$ 1.00, respectivamente.

**Fábrica de Bebidas Gaseosas
Salvavidas, S. A.**

Dictamen de los Auditores Externos

Estados Financieros

Por los años terminados el 31 de diciembre
del 2001 y 2000

Lizarralde & Lara, CPA

FÁBRICA DE BEBIDAS GASEOSAS SALVAVIDAS, S. A.

CONTENIDO

	Página
DICTAMEN DE LOS AUDITORES EXTERNOS	1
ESTADOS FINANCIEROS AL 31 DE DICIEMBRE DEL 2001 Y 2000	
Balances Generales	2
Estado de Patrimonio de los Accionistas	3
Estados de Resultados	4
Estados de Flujos de Efectivo	5
Notas a los Estados Financieros	6-12

DICTAMEN DE LOS AUDITORES EXTERNOS

A los Señores Accionistas de
FÁBRICA DE BEBIDAS GASEOSAS SALVAVIDAS, S. A.

Hemos auditado los balances generales que se acompañan de **Fábrica de Bebidas Gaseosas Salvavidas, S. A.** al 31 de diciembre de 2001, y 2000 así como los correspondientes estados de patrimonio de los accionistas, de resultados y de flujos de efectivo por los años terminados en esas fechas. La responsabilidad de los estados financieros corresponde a la administración de la compañía, consistiendo la nuestra en expresar una opinión sobre los mismos, basados en la revisión practicada.

Efectuamos el examen del año de acuerdo con normas de auditoría generalmente aceptadas, las que requieren que el trabajo sea planificado y realizado para obtener una seguridad razonable de que los estados financieros no contienen errores importantes. Un examen de esta naturaleza incluye la revisión, sobre bases selectivas, de la evidencia que soporta las cantidades y revelaciones presentadas. Incluye también la evaluación de los principios de contabilidad utilizados, de las estimaciones importantes hechas por la administración y de la presentación general de los estados financieros. Consideramos que el trabajo de auditoría realizado, provee de bases razonables para emitir una opinión.

En nuestra opinión, los estados financieros antes mencionados presentan razonablemente de conformidad con principios de contabilidad generalmente aceptados, la situación financiera de **Fábrica de Bebidas Gaseosas Salvavidas, S. A.** al 31 de diciembre del 2001, y 2000 los resultados de sus operaciones y los flujos de efectivo por los años terminados en esas fechas.



Lic. José Lizarralde A.
Contador Público y Auditor
Colegiado No. 44

Guatemala, 8 febrero del 2002

FÁBRICA DE BEBIDAS GASEOSAS SALVAVIDAS, S. A.

BALANCES GENERALES AL 31 DE DICIEMBRE DEL 2001 Y 2000 (Expresados en Quetzales)

ACTIVO	Notas	2001	2000
CIRCULANTE:			
Fondos disponibles		Q. 15,032,812	Q. 4,477,869
Cuentas por cobrar a compañías relacionadas	2	70,088,092	69,718,755
Otras cuentas por cobrar	3	29,064,928	41,182,075
Inventarios	1a y 4	96,620,499	104,946,757
Gastos anticipados		261,813	171,937
		<u>211,068,144</u>	<u>220,497,393</u>
OTROS ACTIVOS:			
Depósitos		5,237	15,542
Inversiones	1b y 5	20,448,810	20,276,488
Gastos anticipados a largo plazo		55,428	66,283
		<u>20,509,475</u>	<u>20,358,313</u>
INMUEBLES Y EQUIPO	1c y 6	<u>38,972,412</u>	<u>42,813,946</u>
		<u>Q. 270,550,031</u>	<u>Q. 283,669,652</u>

(Continúa)

FÁBRICA DE BEBIDAS GASEOSAS SALVAVIDAS, S. A.

BALANCES GENERALES AL 31 DE DICIEMBRE DEL 2001 Y 2000 (Expresados en Quetzales)

PASIVO	Notas	2001	2000
A CORTO PLAZO:			
Cuentas por pagar		Q. 2,238,969	Q. 2,827,099
Impuestos por pagar	7	900,382	183,469
Proveedores	8	12,714,453	13,485,005
Cuentas por pagar a compañías relacionadas	2	133,459,438	135,412,553
Documentos por pagar	11	20,203,000	10,793,000
Préstamos bancarios	10	-	37,500,000
		<u>169,516,242</u>	<u>200,201,126</u>
OTROS PASIVOS:			
Depósitos de envase	9	1,676,118	1,676,118
A LARGO PLAZO:			
Préstamos bancarios	10	<u>3,489,000</u>	<u>3,489,000</u>
Total del pasivo		<u>174,681,360</u>	<u>205,366,244</u>
PATRIMONIO			
Capital pagado		302,400	302,400
Reservas de capital		21,369,940	18,179,605
Utilidades acumuladas		<u>74,196,331</u>	<u>59,821,403</u>
Total del patrimonio		<u>95,868,671</u>	<u>78,303,408</u>
		<u>Q. 270,550,031</u>	<u>Q. 283,669,652</u>

Las notas adjuntas son parte de los estados financieros

(Concluye)

FÁBRICA DE BEBIDAS GASEOSAS SALVAVIDAS, S. A.

ESTADO DE PATRIMONIO DE LOS ACCIONISTAS AL 31 DE DICIEMBRE DEL 2001 Y 2000 (Expresados en Quetzales)

	Saldos al 01-01-2001	Aumentos	Disminu- ciones	Saldos al 31-12-2001
CAPITAL AUTORIZADO				
60,480 acciones comunes con valor nominal de Q 100 cada una.	Q. 6,048,000			Q. 6,048,000
(-) Acciones por suscribir	<u>5,745,600</u>			<u>5,745,600</u>
Capital pagado	<u>302,400</u>			<u>302,400</u>
RESERVAS DE CAPITAL				
Legal	5,073,813	1,147,561		6,221,374
Contingencias	693,185			693,185
Reinversión de utilidades	11,585,861	1,960,045		13,545,906
Plan de Reforestación	<u>826,746</u>	<u>82,729</u>		<u>909,475</u>
	<u>18,179,605</u>			<u>21,369,940</u>
UTILIDADES ACUMULADAS				
De ejercicios anteriores	59,821,403			59,821,403
Utilidad del período	<u>-</u>	17,565,263	3,190,335	<u>14,374,928</u>
	<u>59,821,403</u>			<u>74,196,331</u>
	<u>Q. 78,303,408</u>	<u>Q. 20,755,598</u>	<u>Q. 3,190,335</u>	<u>Q. 95,868,671</u>
Valor en libros por acción	<u>Q. 25,894</u>			<u>Q. 31,703</u>

Las notas adjuntas son parte de los estados financieros

FÁBRICA DE BEBIDAS GASEOSAS SALVAVIDAS, S. A.

ESTADOS DE RESULTADOS AL 31 DE DICIEMBRE DEL 2001 Y 2000 (Expresados en Quetzales)

	2001	2000
VENTAS NETAS	Q. 328,185,414	Q. 319,802,520
COSTO DE VENTAS	<u>293,424,005</u>	<u>289,990,000</u>
Utilidad bruta	<u>34,761,409</u>	<u>29,812,520</u>
GASTOS DE OPERACIÓN:		
Gastos de venta	918,349	863,378
Gastos de administración	<u>8,052,260</u>	<u>12,858,313</u>
Total de gastos de operación	<u>8,970,609</u>	<u>13,721,691</u>
Utilidad en operación	<u>25,790,800</u>	<u>16,090,829</u>
OTROS INGRESOS	3,652,876	2,002,482
OTROS GASTOS	<u>(6,492,466)</u>	<u>(3,616,720)</u>
	<u>(2,839,590)</u>	<u>(1,614,238)</u>
Utilidad antes de impuesto	22,951,210	14,476,591
Impuesto sobre la renta	<u>5,385,947</u>	<u>2,835,087</u>
Utilidad neta	<u>Q. 17,565,263</u>	<u>Q. 11,641,504</u>

FÁBRICA DE BEBIDAS GASEOSAS SALVAVIDAS, S. A.

ESTADOS DE FLUJOS DE EFECTIVO AL 31 DE DICIEMBRE DEL 2001 Y 2000 (Expresados en Quetzales)

	2001	2000
ACTIVIDADES DE FINANCIAMIENTO:		
Documentos por pagar	Q. 9,410,000	Q. (2,759,000)
Préstamos bancarios	<u>(37,500,000)</u>	<u>37,500,000</u>
Efectivo neto obtenido (usado) en actividades de financiamiento	<u>(28,090,000)</u>	<u>34,741,000</u>
FLUJO DE EFECTIVO	10,554,943	(60,766)
SALDO INICIAL DE EFECTIVO	<u>4,477,869</u>	<u>4,538,635</u>
SALDO FINAL DE EFECTIVO	<u>Q. 15,032,812</u>	<u>Q. 4,477,869</u>

Las notas adjuntas son parte de los estados financieros

(Concluye)

FÁBRICA DE BEBIDAS GASEOSAS SALVAVIDAS, S. A.

NOTAS A LOS ESTADOS FINANCIEROS AL 31 DE DICIEMBRE DE 2001 Y 2000 (Expresados en Quetzales)

1. OPERACIONES Y PRINCIPALES POLÍTICAS CONTABLES

Operaciones - Fábrica de Bebidas Gaseosas Salvavidas, S. A., es una compañía relacionada al grupo de Cervecería Centro Americana, S. A., empresas con las cuales mantiene actividades comerciales de importancia.

Principales políticas contables - A continuación se presenta un resumen de las políticas contables significativas utilizadas en la preparación de los estados financieros:

- a. *Valuación de inventarios* - Los inventarios de productos terminados se registran al costo real. Las existencias de materias primas, materiales y suministros se valúan al costo real promedio.
- b. *Valuación de inversiones* - Las inversiones en acciones de empresas, bonos y pagarés financieros están registradas al costo.
- c. *Valuación de inmuebles y equipo* - Los edificios e instalaciones, maquinaria, equipos, vehículos y mobiliarios están registrados al costo. Se deprecian bajo el método de línea recta en los porcentajes anuales siguientes:

Edificios e instalaciones	5%
Maquinaria y equipo	20%
Vehículos	20%
Mobiliario y equipo de oficina	20%
Libros de consulta	10%
Equipo de computación	30%
Herramientas	25%

- d. *Indemnizaciones* - La compañía no acumula provisión para prestaciones laborales de indemnización; sigue la política de cargar a los resultados del período los pagos efectuados por ese concepto, que al 31 de diciembre de 2001 y 2000 fueron de Q.521,729 y Q 934,932, respectivamente.

2. CUENTAS POR COBRAR Y PAGAR A COMPAÑÍAS RELACIONADAS

Al 31 de diciembre de 2001 y 2000, están formadas de la siguiente manera:

	2001	2000
POR COBRAR:		
Cervecería Centro Americana, S. A.	Q. 13,207	Q. 6,592
Cervecería Nacional, S. A.	4,239,147	4,786,578
Cervecería del Sur, S. A.	3,047,833	225,225
Inyectores de Plástico, S. A.	5,203,000	10,538,000
Alimentos Maravilla, S. A.	7,762,446	19,154,002
Distribuidora Centro Americana, S. A.	5,412,926	
Distribuidora del Norte, S. A.	604,701	3,643,516
Distribuidora Huehueteca, S. A.	1,500,328	-
Distribuidora Malacatán, S. A.	704,110	-
Distribuidora Quiché, S. A.	691,869	-
Distribuidora Retalteca, S. A.	330,367	-
Distribuidora Santa Lucía, S. A.	2,416,358	-
Distribuidora Santa Rosa, S. A.	1,190,670	-
Distribuidora Mazateca, S. A.	945,469	-
Distribuidora Jalapeña, S. A.	1,476,230	-
Distribuidora Los Chorros, S. A.	139,977	-
Distribuidora Izabal, S.A.	255,679	-
Distribuidora del Petén, S. A.	3,492,371	-
Distribuidora Cobanera, S. A.	2,605,549	-
Distribuidora del Progreso, S. A.	389,705	-
Distribuidora Los Altos, S. A.	5,115,472	335
Distribuidora Jutiapaneca, S. A.	1,620,665	-
Distribuidora Márquense, S. A.	1,183,105	-
Distribuidora Chapinlandia, S. A.	322,580	24,411,676
Distribuidora La Ceiba, S. A.	3,768,398	-
Distribuidora Ultra Rápida, S. A.	1,207,060	-
Distribuidora Sauzalito, S. A.	2,067,041	-
Distribuidora Sagitario, S. A.	1,672,690	-
Distribuidora Los Cipreses S. A.	913,257	-
Distribuidora Saturno, S. A.	1,041,261	-
Distribuidora La Nueva, S. A.	2,303,215	-
Proveedora de Servicios, S. A.	-	6,600
Transportes Terrestres y Aéreos C.A.S. A.	3,135	-
Mantenimiento y Servicio Mecánico, S. A.	-	148,500
Reciclados de Centroamérica, S. A.	69,460	85,311
Central de Empaques, S. A.	5,607,402	5,607,401
Capillas Funerarias del Recuerdo, S. A.	14	-
Distribuidora Alinor, S. A.	48,239	-
Agencia El Salvador	723,156	1,105,019
	<u>Q. 70,088,092</u>	<u>Q. 69,718,755</u>

	2001	2000
POR PAGAR:		
Cervecería Centro Americana, S. A.	5,497,769	2,793,400
Cervecería Nacional, S.A.	8,518,688	2,185,584
Cervecería del Sur, S. A.	3,158,684	6,395,193
Embotelladores Unidos, S. A.	2,409,556	1,537,027
Inyectores de Plástico, S. A.	5,337,329	6,798,263
Alimentos Maravilla, S. A.	19,175	117,285
Distribuidora Centroamericana, S.A.	447,177	2,604
Distribuidora del Norte, S. A.	1,244,442	18,155
Distribuidora del Sur, S. A.	1,063,077	7,599,851
Distribuidora Retalteca, S. A.	-	3,167,205
Distribuidora del Oriente, S. A.	1,334,667	4,567,426
Distribuidora Huchueteca, S. A.	989,924	-
Distribuidora Malacatán, S. A.	837,697	-
Distribuidora Quiché, S. A.	1,862	-
Distribuidora Retalteca, S. A.	408,007	-
Distribuidora Santa Lucía, S. A.	7,752	-
Distribuidora Santa Rosa, S. A.	3,235	-
Distribuidora Mazateca, S. A.	10,552,057	13,749,348
Distribuidora Jalapeña, S. A.	13,992,610	13,825,873
Distribuidora Caribe, S. A.	464	5,346
Distribuidora del Petén, S. A.	12,201,500	8,275,561
Distribuidora Cobanera, S. A.	410,122	-
Distribuidora Jutiapaneca, S. A.	663,792	-
Distribuidora Márquense, S. A.	3,099	-
Transportes Terrestres y Aéreos de Centroamérica, S.A.	1,333,450	1,098,158
Proveedora de Servicios, S. A.	2,004,562	1,716,697
Distribuidora de los Altos, S. A.	79,761	-
Inversiones de los Altos, S. A.	61,600	30,800
Arrendadora de Occidente, S. A.	-	-
Distribuidora Izabal, S. A.	66,173	4,565,300
Distribuidora del Progreso, S. A.	1,059,830	19,937,969
Central de Empaques, S. A.	1,301,997	772,009
Distribuidora Los Chorros, S. A.	18,500,967	2,144,092
Distribuidora La Nueva, S. A.	28,840,345	30,401,100
Inversiones Centroamericanas, S. A.	790,102	651,788
Central Distribuidora, S. A.	-	292,325
Distribuidora Chapinlandia, S. A.	5,494	277
Distribuidora La Ceiba, S.A.	4,520,649	8,577
Distribuidora Ultra Rápida, S. A.	84,586	-
Distribuidora Sauzalito, S. A.	327,422	-
Distribuidora Sagitario, S. A.	3,211,945	-
Distribuidora Cipreses, S. A.	3,497	-
Distribuidora Saturno, S. A.	352,649	-
Mantenimiento y Servicio Mecánico, S. A.	583,798	752,354
Servicios Profesionales de Occidente, S. A.	69,575	69,575
Reciclados de Centroamérica, S. A.	3,395	115,841
Promociones y Negocios, S. A.	381,920	876,500
Mercornún Publicidad	0	344,760
INFIZA, S.A.	205,811	205,810
Capillas Funerarias del Recuerdo, S. A.	567,225	390,500
	<u>Q. 113,459,438</u>	<u>Q. 135,412,553</u>

La compañía facturó a empresas afiliadas al 31 de diciembre del 2001 y 2000 por rotura de envase, cajilla, repuestos y materiales de almacén, aproximadamente Q. 23,043,673 y Q 15,219,676 respectivamente.

Adicionalmente durante el período 2001 y 2000 se efectuaron operaciones con empresas afiliadas que produjeron cargos a resultados e inventarios por valor de Q.147,242,910 y Q.156,824,005.

3. OTRAS CUENTAS POR COBRAR

El saldo se integra así:

	2001	2000
Personal	Q. 89,847	Q. 81,012
Clientes	314,781	418,878
Crédito por impuesto sobre la renta	-	1,421,134
IVA crédito fiscal	999,515	-
Diversos	340,790	249,734
Impuesto Empresas Mercantiles y Agropecuarias	4,827,075	3,888,849
Cuentas por liquidar	6,546,130	25,083,713
Anticipo pedido al exterior	20,013,052	12,223,464
	<hr/>	<hr/>
Sub- total	33,131,190	43,366,784
	<hr/>	<hr/>
Provisión para cuentas incobrables	(4,066,262)	(2,184,709)
	<hr/>	<hr/>
	Q. 29,064,928	Q. 41,182,075

4. INVENTARIOS

Este rubro incluye:

	2001	2000
Producto terminado	Q. 4,178,846	Q. 4,928,942
Producto en proceso	66,902	-
Materias primas y materiales de producción	17,579,415	23,620,594
Materiales para envase	6,409,155	6,871,607
Materiales para construcción y diversos	1,316,872	2,336,794
Combustible, lubricantes y repuestos	17,463,837	15,319,048
Envase	43,042,519	50,799,377
	<hr/>	<hr/>
Total de existencias	90,057,546	103,876,362
Pedidos en tránsito locales	5,026,387	801,197
Pedidos en tránsito exterior	1,536,566	269,198
	<hr/>	<hr/>
	Q. 96,620,499	Q. 104,946,757

5. INVERSIONES

Al 31 de diciembre el rubro de inversiones se integra así:

	2001	2000
Refinsa, plan de reforestación	Q. 1,418,310	Q. 1,245,988
Pagarés financieros FIASA	19,002,000	19,002,000
Corfina, S. A.	27,500	27,500
Club Industrial	1,000	1,000
	<u>Q. 20,448,810</u>	<u>Q. 20,276,488</u>

6. INMUEBLES Y EQUIPO

	Costo	Depreciación Acumulada	Valor en libros	
			2001	2000
Terrenos y otros activos no depreciables	Q. 5,235	Q. -	Q. 5,235	Q. 5,235
Edificios e instalaciones	6,365,586	1,718,254	4,647,332	4,959,609
Maquinaria y otros equipos	94,678,637	70,662,184	24,016,453	32,807,940
Mobiliario y equipo de oficina	1,464,699	1,368,680	96,019	128,630
Vehículos	360,362	355,140	5,222	7,186
Activos en almacén	88,776	-	88,776	75,848
Obra en proceso	9,426,210	-	9,426,210	3,722,670
Equipo de computación	1,691,266	1,027,720	663,546	1,098,592
Herramientas	101,149	86,314	14,835	224
Libros de consulta	40,286	31,502	8,784	8,012
	<u>Q.114,222,206</u>	<u>Q.75,249,794</u>	<u>Q. 38,972,412</u>	<u>Q. 42,813,946</u>

7. IMPUESTOS POR PAGAR

Al 31 de diciembre el saldo incluye:

	2001	2000
Impuesto sobre la distribución de bebidas	Q. 694,150	Q. 68,604
Cuota seguridad social y otros	130,271	100,243
Impuesto sobre la renta	75,961	-
Impuesto al valor agregado por liquidar	-	14,622
	<u>Q. 900,382</u>	<u>Q. 183,469</u>

El impuesto sobre la renta fue calculado como sigue:

Utilidad antes del impuesto sobre la renta	Q. 22,951,210	Q. 14,476,591
(-) ingresos no afectos:		
Dividendos, indemnización de seguros y otros	6,684	729
(-) Rentas sujetas a pago definitivo	3,342,576	1,665,541
(-) Ganancias de capital	1,500	-
(-) Reinversión de Utilidades	1,960,045	1,226,400
Renta imponible	<u>17,640,405</u>	<u>11,583,921</u>
Impuesto causado 31% para 2001 y 25% para 2000	5,468,525	2,895,980
Impuesto sobre ganancia de capital	150	-
	5,468,675	2,895,980
(-) pago a cuenta, retenciones y otros	5,309,984	4,256,222
(-) Certificado Refinsa pendiente aplicar	82,730	60,893
Impuesto sobre la renta por pagar (cobrar)	<u>Q. 75,961</u>	<u>Q. (1,421,135)</u>

8. PROVEEDORES

Al 31 de diciembre el saldo se forma así:

	2001	2000
Locales	Q. 8,109,178	Q. 10,738,835
Extranjeros	4,605,275	2,746,170
	<u>Q. 12,714,453</u>	<u>Q. 13,485,005</u>

9. DEPÓSITOS DE ENVASE Y CAJILLA

El saldo de esta cuenta se integra al 31 de diciembre, por cantidades recibidas en concepto de depósitos de envase y cajilla:

	2001	2000
Otros depósitos de envase	<u>Q. 1,676,118</u>	<u>Q. 1,676,118</u>

10. PRÉSTAMOS BANCARIOS

Al 31 de diciembre se integran así:

	2001	2000
Corto Plazo:		
Préstamo fiduciario contratado con Banco G&T Continental, S. A. al 18% de interés anual y aval de Embotelladores Unidos, S. A.	<u>Q. -</u>	<u>Q. 37,500,000</u>
Largo Plazo:		
Préstamo fiduciario otorgado por el Banco Agromercantil, S. A., con vencimiento en noviembre del 2001, a una tasa de interés anual del 13.25% y avalado por Central de Empaques, S. A.	1,489,000	1,489,000
Préstamo fiduciario otorgado por el Banco Agromercantil, S. A., con vencimiento en diciembre del 2001, a una tasa de interés anual del 13.25% y avalado por Central de Empaques, S.A.	<u>2,000,000</u>	<u>2,000,000</u>
	<u>Q. 3,489,000</u>	<u>Q. 3,489,000</u>

11. DOCUMENTOS POR PAGAR

Corresponde al saldo colocado de los pagarés financieros Salvavidas I, emitidos en enero de 1996 a 5 años plazo e intereses entre el 8.5% y 12% anual. Dicha emisión se amplió por 5 años más.

12. CONTINGENCIAS


Fábrica de Bebidas Gaseosas Salvavidas, S. A., ha otorgado aval como garantía de préstamos que han contratado otras empresas relacionadas con entidades financieras por un total de Q. 10,055,800, al 31 de diciembre del 2001.

13. UNIDAD MONETARIA

Los estados financieros de la compañía están expresados en quetzales, moneda oficial de la República de Guatemala. Desde el 16 de marzo de 1994 la Junta Monetaria autorizó que el valor del quetzal con relación al dólar de los Estados Unidos de América, se fije en el mercado bancario nacional a través de la oferta y demanda de divisas.

Al 31 de diciembre del 2001 y 2000 el tipo de cambio era de Q 7.96251 y Q 7.71087 por US\$ 1.00, respectivamente.

MEMORIA DE LABORES ENERO - DICIEMBRE 1,999



PRESENTADA POR EL ADMINISTRADOR UNICO DE
FABRICA DE BEBIDAS GASEOSAS SALVAVIDAS, S. A.
A LA CONSIDERACION DE LA
ASAMBLEA GENERAL ORDINARIA DE ACCIONISTAS
A CELEBRARSE EL 10 DE ABRIL DEL 2,000

Guatemala, marzo del 2,000 ✓


Señores Accionistas de
FABRICA DE BEBIDAS GASEOSAS
SALVAVIDAS, S.A.
Ciudad

Señores Accionistas:

El Administrador Unico presenta a consideración de la Honorable Asamblea General Ordinaria de Accionistas, la Memoria de Labores por el período comprendido del 1 de Enero al 31 de Diciembre de 1999. ✓

Se adjuntan los correspondientes Estados Financieros y los comentarios pertinentes a fin de que los señores accionistas puedan formarse un mejor criterio del desenvolvimiento de la Empresa.

Atentamente, ✓



Sg/ Lic. Raúl Castillo Zaghi ✓
ADMINISTRADOR UNICO ✓

FABRICA DE BEBIDAS GASEOSAS SALVAVIDAS, S.A.

Informe de las gestiones realizadas por el Administrador Unico
durante el año 1999:

1. A continuación se presentan las ventas de refrescos 1999 comparadas con las de 1998:

FABRICA DE BEBIDAS GASEOSAS SALVAVIDAS, S.A. VENTAS DE REFRESCOS EN UNIDADES ENERO-DICIEMBRE

DESCRIPCION	1999	1998	VARIACION	%
TRES PLANTAS				
Total Red.24/12 onzas	8,452,804 ✓	8,581,007 ✓	(128,203) ✓	(1.4) ✓
PLANTA GUATEMALA				
Total Red.24/12 onzas	6,111,132 ✓	5,363,646 ✓	747,486 ✓	13.9 ✓
PLANTA ESCUINTLA				
Total Red.24/12 onzas	909,417 ✓	862,686 ✓	46,731 ✓	5.4 ✓
PLANTA QUETZALTENANGO				
Total Red.24/12 onzas	1,432,254 ✓	2,354,676 ✓	(922,422) ✓	(39.1) ✓

2. A continuación se presentan las ventas de agua pura 1999 comparadas con las de 1998:

FABRICA DE BEBIDAS GASEOSAS SALVAVIDAS, S.A.
VENTAS DE AGUA SALVAVIDAS EN UNIDADES ENERO-DICIEMBRE

DESCRIPCION	1999	1998	VARIACION	%
TRES PLANTAS				
Total reducido a garrafón	15,563,178 ✓	13,645,990 ✓	1,917,188 ✓	14 ✓
PLANTA GUATEMALA				
Total reducido a garrafón	11,949,595 ✓	11,766,734 ✓	182,861	1.5 ✓
PLANTA ESCUINTLA				
Total reducido a garrafón	1,071,678 ✓	810,484 ✓	261,194 ✓	32.2 ✓
PLANTA QUETZALTENANGO				
Total reducido a garrafón	1,218,727	1,068,772	149,955 ✓	14 ✓
PLANTA TECULUTAN				
Total reducido a garrafón	1,323,178	0	1,323,178 ✓	100 ✓

3. A continuación se presenta el Estado de Resultados.

FABRICA DE BEBIDAS GASEOSAS SALVAVIDAS, S.A.
ESTADO DE RESULTADOS COMPARATIVO
PERIODOS DEL 1 DE ENERO AL 31 DE DICIEMBRE DE 1999 Y DE 1998

CONCEPTO	1999	1998	VARIACION	
			ABSOLUTA	RELATIVA
IMPORTE DE LAS VENTAS	260,849,988	247,578,300	13,271,688	5
Refrescos Gaseosos	205,792,718	199,219,025	6,573,693	3
Agua Salvavidas	55,057,270	48,359,275	6,679,995	14
VENTAS VARIAS	48,673,655	52,417,018	-3,743,363	(7)
COSTO DE LAS VENTAS	283,042,661	280,291,071	2,751,590	1
Inventario Inicial Prod. Term.	4,794,123	5,969,806	-1,175,683	(20)
Costo de Producción	236,513,358	226,770,554	9,742,804	4
Costo de Ventas Varias	48,640,993	52,344,834	-3,703,841	(7)
Inventario Final Prod. Term.	6,905,813	4,794,123	2,111,690	44
GANANCIA BRUTA	26,480,982	19,704,247	6,776,735	34
GASTOS DE OPERACIÓN	7,838,923	6,736,439	1,102,484	16
Gastos de Venta	1,209,195	2,109,564	-900,369	(43)
De Administración	6,629,728	4,626,875	2,002,853	43
GANANCIA EN OPERACIÓN	18,642,059	12,967,808	5,674,251	44
(+) OTROS PRODUCTOS	1,605,430	838,699	766,731	91
(-) OTROS GASTOS	7,711,192	3,702,633	4,008,559	108
GANANCIA ANTES DE I.S.R.	12,536,297	10,103,874	2,432,423	24
(-) Impuesto Sobre la Renta	2,568,460	2,183,321	385,139	18
GANANCIA DESPUES DE I.S.R.	9,967,837	7,920,553	2,047,284	26

4. A continuación se presenta el Balance General

FABRICA DE BEBIDAS GASEOSAS SALVAVIDAS, S.A.

**BALANCE GENERAL COMPARATIVO
(En Quetzales)**

CONCEPTO	31-DIC-99	31-DIC-98	VARIACION	
			ABSOLUTA	RELATIVA
ACTIVO				
Fondos Disponibles	4,538,635 /	3,952,017 ✓	586,618	15
Deudas a favor de la Empresa	78,624,374 /	80,668,471 ✓	-2,044,097	(3)
Artículos para la venta	6,905,812	4,794,123	2,111,689	44
Artículos para consumo	32,924,977	34,587,234	-1,662,257	(5)
Envase (Vidrio y Cajilla)	70,885,970	81,223,659	-10,337,689	(13)
Pedidos en tránsito	46,295	871,840	-825,545	(95)
Gastos Anticipados a Corto Plazo	0	21,523 ✓	-21,523	(100)
Inversiones	1,135,933 /	1,022,775 ✓	113,158	11
Inmuebles y Equipo (Neto)	49,524,252 /	56,592,953 ✓	-7,068,701	(12)
Gastos anticipados a Largo Plazo	77,138 /	87,993 ✓	-10,855	(12) ✓
TOTALES	244,663,386 /	263,822,588	-19,159,202	(7)
PASIVO Y CAPITAL				
Obligaciones a Corto Plazo	174,512,482 ✓	203,639,521 /	-29,127,039	(14)
Obligaciones a Largo Plazo	3,489,000 /	3,489,000 ✓	0	0
Capital, Reservas y Superávit	66,661,904 /	56,694,067 ✓	9,967,837	18
TOTALES	244,663,386 /	263,822,588 ✓	-19,159,202 /	(7) /

PONENCIAS DEL ADMINISTRADOR UNICO

Ponencia No.1

Aprobar la Memoria de Labores presentada por el Administrador Unico, lo que representa:

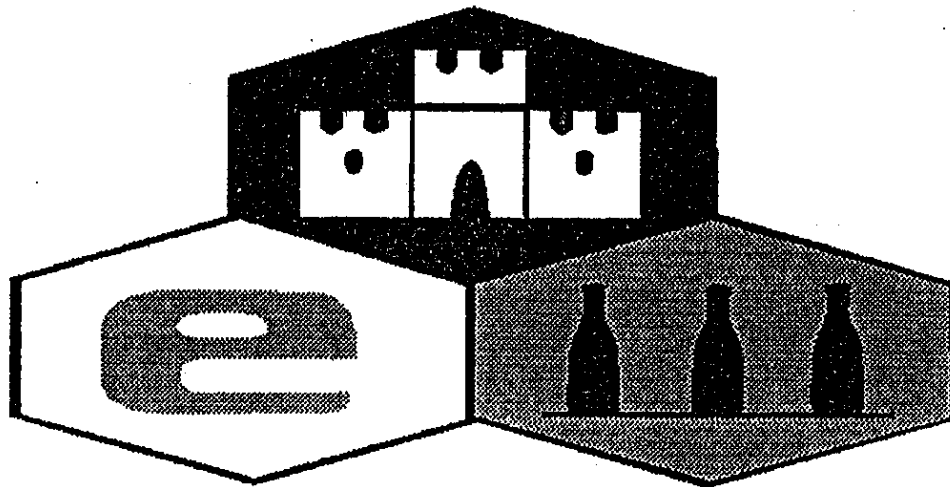
- a) Aprobar el Estado de Resultados por el período comprendido del 1 de Enero al 31 de Diciembre de 1999. ✓
- b) Aprobar el Balance General al 31 de Diciembre de 1999. ✓
- c) Ratificar lo actuado por el Administrador Unico, según las diferentes informaciones dadas a conocer en esta Memoria de Labores del año 1999.

Ponencia No.2

Aprobar el siguiente proyecto de Distribución de Utilidades:

Ganancia Enero-Diciembre 1999		12,536,297.31 ✓
Menos:		
Impuesto sobre la Renta	2,568,460.43 ✓	
Reserva Legal	626,814.87 ✓	
Reserva por Reforestación	70,332.28 ✓	
Deducción por Reinversión de Utilidades	<u>2,397,279.39 ✓</u>	<u>5,662,886.97</u>
Incremento a Superávit		<u>6,873,410.34 ✓</u>

MEMORIA DE LABORES ENERO – DICIEMBRE 2000



**PRESENTADA POR EL ADMINISTRADOR UNICO DE
FABRICA DE BEBIDAS GASEOSAS SALVAVIDAS, S.A.**

**A LA CONSIDERACIÓN DE LA
ASAMBLEA GENERAL ORDINARIA DE ACCIONISTAS**

A CELEBRARSE EL 23 DE ABRIL DEL 2001

Guatemala, abril del 2001

Señores Accionistas de
FABRICA DE BEBIDAS GASEOSAS
SALVAVIDAS, S.A.
Ciudad

Señores Accionistas:

El Administrador Unico presenta a consideración de la Honorable Asamblea General Ordinaria de Accionistas, la Memoria de Labores por el periodo comprendido del 1 de Enero al 31 de Diciembre del 2000.

Se adjuntan los correspondientes Estados Financieros y los comentarios pertinentes a fin de que los señores accionistas puedan formarse un mejor criterio del desenvolvimiento de la Empresa.

Atentamente,



Su / Lic. Raúl Castillo Zaghi
ADMINISTRADOR UNICO

FABRICA DE BEBIDAS GASEOSAS SALVAVIDAS, S.A.

Informe de las gestiones realizadas por el Administrador Unico
durante el año 2000:

I. A continuación se presentan las ventas de refrescos 2000 comparadas con las de 1999:

VENTAS DE REFRESCOS EN UNIDADES ENERO - DICIEMBRE

DESCRIPCION	2000	1999	VARIACION	%
TRES PLANTAS				
Total Red.24/12 onzas	8,261,121	8,452,804	-191,683	(2)
PLANTA GUATEMALA				
Total Red.24/12 onzas	5,653,997	6,111,132	-457,135	(7)
PLANTA ESCUINTLA				
Total Red.24/12 onzas	1,394,645	909,417	485,228	53
PLANTA QUETZALTENANGO				
Total Red.24/12 onzas	1,212,479	1,432,254	-219,775	(15)

2. A continuación se presentan las ventas de agua pura 2000 comparadas con las de 1999:

VENTAS DE AGUA SALVAVIDAS EN UNIDADES ENERO - DICIEMBRE

DESCRIPCION	2000	1999	VARIACION	%
CUATRO PLANTAS				
Total reducido a garrafón	18,411,294	15,563,178	2,848,116	18
PLANTA GUATEMALA				
Total reducido a garrafón	13,682,732	11,949,595	1,733,137	15
PLANTA ESCUINTLA				
Total reducido a garrafón	1,387,998	1,071,678	316,320	30
PLANTA QUETZALTENANGO				
Total reducido a garrafón	1,524,020	1,218,727	305,293	25
PLANTA TECULUTÁN				
Total reducido a garrafón	1,816,544	1,323,178	493,366	37

3. A continuación se presenta el Estado de Resultados

FABRICA DE BEBIDAS GASEOSAS SALVAVIDAS, S.A.
ESTADO DE RESULTADOS COMPARATIVO
PERIODOS DEL 1 DE ENERO AL 31 DE DICIEMBRE 2000 Y 1999

DESCRIPCION	2000	1999	VARIACION	
			ABSOLUTA	RELATIVA
IMPORTE DE LAS VENTAS	273,925,778	260,849,988	13,075,790	5
Refrescos Gaseosos	212,561,114	205,792,718	6,768,396	3
Agua Salvavidas	61,364,664	55,057,270	6,307,394	11
VENTAS VARIAS	45,876,741	48,673,655	-2,796,914	(6)
COSTO DE LAS VENTAS	289,990,000	283,042,661	6,947,339	2
Inventario inicial Prod. Terminado	6,905,813	4,794,123	2,111,690	44
Costo de Producción	242,637,259	236,513,358	6,123,901	3
Costo de Ventas Varias	45,375,870	48,640,993	-3,265,123	(7)
• Inventario Final prod. Terminado	4,928,942	6,905,813	-1,976,871	(29)
GANANCIA BRUTA	29,812,519	26,480,982	3,331,537	13
GASTOS DE OPERACIÓN	13,721,690	7,838,923	5,882,767	75
Gastos de Venta	863,377	1,209,195	-345,818	(29)
De Administración	12,858,313	6,629,728	6,228,585	94
GANANCIA EN OPERACIÓN	16,090,829	18,642,059	-2,551,230	(14)
(+) OTROS PRODUCTOS	2,002,482	1,605,430	397,052	25
(-) OTROS GASTOS	3,616,720	7,711,192	-4,094,472	(53)
GANANCIA ANTES DE I.S.R.	14,476,591	12,536,297	1,940,294	15
(-) Impuesto sobre la Renta	2,835,087	2,568,460	266,627	10
GANANCIA DESPUES DE I.S.R.	11,641,504	9,967,837	1,673,667	17

4. A continuación se presenta el Balance General

FABRICA DE BEBIDAS GASEOSAS SALVAVIDAS, S.A.
BALANCE GENERAL COMPARATIVO
(En Quetzales)

CONCEPTO	31-Dic-00	31-Dic-99	VARIACION	
			ABSOLUTA	RELATIVA
ACTIVO				
Fondos Disponibles	4,477,869	4,538,635	-60,766	(1)
Deudas a favor de la Empresa	110,916,372	78,624,374	32,291,998	41
Articulos para la Venta	4,928,942	6,905,812	-1,976,870	(29)
Articulos para Consumo	48,148,044	32,924,977	15,223,067	46
Envase (Vidrio y Cajilla)	50,799,378	70,885,970	-20,086,592	(28)
Pedidos en Tránsito	1,070,394	46,295	1,024,099	2212
Gastos Anticipados a Corto Plazo	171,937	0	171,937	100
Inversiones	20,276,488	1,135,933	19,140,555	1685
Inmuebles y Equipo (Neto)	42,813,946	49,524,252	-6,710,306	(14)
Gastos Anticipados a Largo Plazo	66,283	77,138	-10,855	(14)
TOTALES	283,669,653	244,663,386	39,006,268	16
PASIVO Y CAPITAL				
Obligaciones a Corto Plazo	201,877,245	174,512,482	27,364,763	16
Obligaciones a Largo Plazo	3,489,000	3,489,000	0	0
Capital, Reservas y Superávit	78,303,408	66,661,904	11,641,504	17
TOTALES	283,669,653	244,663,386	39,006,267	16

5. En FABRICA DE BEBIDAS GASEOSAS SALVAVIDAS, S. A., las inversiones en ejecución autorizadas para la planta productora en los años 1997, 1998 y 2000 ascienden a un monto de US\$.8,273,900.00 de los cuales US\$.317,082.00 fueron congelados quedando una inversión autorizada ajustada de US\$.7,956,818.00. Al 31.12.2000 han gastado US\$.3,414,069.64, y se han realizado pedidos que comprometen el pago de US\$.1,047,683.84.

**FABRICA DE BEBIDAS GASEOSAS SALVAVIDAS, S.A.
ADENDUM AUTORIZADOS EN DOLARES**

OBRAS DE AMPLIACION	ADENDUM 97	ADENDUM 98	AD 99 - 2000	TOTAL
Refrescos	1,696,000.00	2,365,000.00	2,260,500.00	6,321,500.00
Agua pura	962,900.00	170,000.00	819,500.00	1,952,400.00
Presupuesto autorizado	2,658,900.00	2,535,000.00	3,080,000.00	8,273,900.00
Presupuesto congelado		(317,082.00)		(317,082.00)
Presupuesto ajustado	2,658,900.00	2,217,918.00	3,080,000.00	7,956,818.00
Gastado a diciembre 2,000	2,450,415.02	553,856.27	410,427.30	3,414,698.59
Comprometido	16,294.59	26,064.94	1,005,324.31	1,047,683.84

Notas:

- a) Del adendum 1997 se capitalizo refrescos Escuintla, agua pura Guatemala, agua pura Escuintla, agua pura Teculután, queda pendiente refrescos Guatemala.
- b) Del adendum 1998 se capitalizo agua pura Guatemala.
- c) En el año 2,000 se congelo un presupuesto de \$317,082.00 de los adendums existentes.

PONENCIAS DEL ADMINISTRADOR UNICO

Ponencia No.1

Aprobar la Memoria de Labores presentada por el Administrador Unico, lo que representa:

- a) Aprobar el Estado de Resultados por el período comprendido del 1 de Enero al 31 de Diciembre del 2000.
- b) Aprobar el Balance General al 31 de diciembre del 2000.
- c) Ratificar lo actuado por el Administrador Unico, según las diferentes informaciones dadas a conocer en esta memoria de labores del año 2000.


Ponencia No.2

Aprobar el siguiente proyecto de Distribución de Utilidades:

Ganancia Enero-Diciembre 2000:		14,476,591.21
Menos:		
Impuesto sobre la Renta	2,835,087.34	
Reserva Legal	723,829.56	
Reserva por Reforestación	60,892.85	
Deducción por Reinversión de utilidades	<u>1,226,400.00</u>	<u>4,846,209.75</u>
Incremento a Superávit		<u><u>9,630,381.46</u></u>

MEMORIA DE LABORES

ENERO – DICIEMBRE 2001



PRESENTADA POR EL ADMINISTRADOR UNICO DE
FABRICA DE BEBIDAS GASEOSAS SALVAVIDAS, S.A.

A LA CONSIDERACIÓN DE LA
ASAMBLEA GENERAL ORDINARIA DE ACCIONISTAS

A CELEBRARSE EL 08 DE ABRIL DEL 2002

Guatemala, abril del 2002

Señores Accionistas de
FABRICA DE BEBIDAS GASEOSAS
SALVAVIDAS, S.A.
Ciudad

Señores Accionistas:

El Administrador Unico presenta a consideración de la Honorable Asamblea General Ordinaria de Accionistas, la Memoria de Labores por el período comprendido del 1 de Enero al 31 de Diciembre del 2001

Se adjuntan los correspondientes Estados Financieros y los comentarios pertinentes a fin de que los señores accionistas puedan formarse un mejor criterio del desenvolvimiento de la Empresa.

Atentamente,



Su/ Lic. Raúl Castillo Zaghi
ADMINISTRADOR UNICO

FABRICA DE BEBIDAS GASEOSAS SALVAVIDAS, S.A.

Informe de las gestiones realizadas por el Administrador Unico
durante el año 2001:

1. A continuación se presentan las ventas de refrescos del año 2,001 comparadas con las del año 2,000:

VENTAS DE REFRESCOS EN UNIDADES ENERO - DICIEMBRE

DESCRIPCION	2001	2000	VARIACION	%
TRES PLANTAS				
Total Red.24/12 onzas	8,260,794	8,261,121	-327	-
• PLANTA GUATEMALA				
Total Red.24/12 onzas	5,570,291	5,653,997	-83,706	(1)
PLANTA ESCUINTLA				
Total Red.24/12 onzas	1,375,592	1,394,645	-19,053	(1)
PLANTA QUETZALTENANGO				
Total Red.24/12 onzas	1,314,911	1,212,479	102,432	8

2. A continuación se presentan las ventas de agua pura del año 2,001 comparadas con las del año 2,000:

VENTAS DE AGUA SALVAVIDAS EN UNIDADES ENERO - DICIEMBRE

DESCRIPCION	2001	2000	VARIACION	%
CUATRO PLANTAS				
Total reducido a garrafón	22,148,916	18,411,294	3,737,622	20
PLANTA GUATEMALA				
Total reducido a garrafón	15,859,648	13,682,732	2,176,916	16
PLANTA ESCUINTLA				
Total reducido a garrafón	1,725,840	1,387,998	337,842	24
PLANTA QUETZALTENANGO				
Total reducido a garrafón	2,068,110	1,524,020	544,090	36
PLANTA TECULUTÁN				
Total reducido a garrafón	2,495,318	1,816,544	678,774	37

3. A continuación se presenta el Estado de Resultados

FABRICA DE BEBIDAS GASEOSAS SALVAVIDAS, S.A.
ESTADO DE RESULTADOS COMPARATIVO
PERIODOS DEL 1 DE ENERO AL 31 DE DICIEMBRE 2001 Y 2000

DESCRIPCION	2001	2000	VARIACION	
			ABSOLUTA	RELATIVA
IMPORTE DE LAS VENTAS	285,135,991	273,925,778	11,210,213	4
Refrescos Gaseosos	211,632,627	212,561,114	-928,487	(0.50)
Agua Salvavidas	73,503,364	61,364,664	12,138,700	20
VENTAS VARIAS	43,049,423	45,876,741	-2,827,318	(6)
COSTO DE LAS VENTAS	293,424,005	289,990,000	3,434,005	1
Inventario inicial Prod. Terminado	4,928,942	6,905,813	-1,976,871	(29)
Costo de Producción	250,297,205	242,637,259	7,659,946	3
Costo de Ventas Varias	42,376,705	45,375,870	-2,999,165	(7)
• Inventario Final prod. Terminado	4,178,847	4,928,942	-750,095	(15)
GANANCIA BRUTA	34,761,409	29,812,519	4,948,890	17
GASTOS DE OPERACIÓN	8,970,608	13,721,690	-4,751,082	(35)
Gastos de Venta	918,348	863,377	54,971	6
De Administración	8,052,260	12,858,313	-4,806,053	(37)
GANANCIA EN OPERACIÓN	25,790,801	16,090,829	9,699,972	60
(+) OTROS PRODUCTOS	3,652,876	2,002,482	1,650,394	82
(-) OTROS GASTOS	6,492,467	3,616,720	2,875,747	80
GANANCIA ANTES DE I.S.R.	22,951,210	14,476,591	8,474,619	59
(-) Impuesto sobre la Renta	5,385,945	2,835,087	2,550,858	90
GANANCIA DESPUES DE I.S.R.	17,565,265	11,641,504	5,923,761	51

4. A continuación se presenta el Balance General

FABRICA DE BEBIDAS GASEOSAS SALVAVIDAS, S.A.
BALANCE GENERAL COMPARATIVO
(En Quetzales)

CONCEPTO	31-Dic-01	31-Dic-00	VARIACION	
			ABSOLUTA	RELATIVA
ACTIVO				
Fondos Disponibles	15,032,812	4,477,869	10,554,943	236
Deudas a favor de la Empresa	99,158,260	110,916,372	-11,758,112	(11)
Articulos para la Venta	4,245,749	4,928,942	-683,193	(14)
Articulos para Consumo	42,769,280	48,148,044	-5,378,764	(11)
Envase (Vidrio y Cajilla)	43,042,519	50,799,378	-7,756,859	(15)
Pedidos en Tránsito	6,562,951	1,070,394	5,492,557	513
Gastos Anticipados a Corto Plazo	261,813	171,937	89,876	52
Inversiones	20,448,810	20,276,488	172,322	1
Inmuebles y Equipo (Neto)	38,972,411	42,813,946	-3,841,535	(9)
Gastos Anticipados a Largo Plazo	55,428	66,283	-10,855	(16)
TOTALES	270,550,033	283,669,653	(13,119,620)	(5)
PASIVO Y CAPITAL				
Obligaciones a Corto Plazo	171,192,361	201,877,245	-30,684,884	(15)
Obligaciones a Largo Plazo	3,489,000	3,489,000	0	0
Capital, Reservas y Superávit	95,868,672	78,303,408	17,565,264	22
TOTALES	270,550,033	283,669,653	(13,119,620)	(5)

5. En FABRICA DE BEBIDAS GASEOSAS SALVAVIDAS, S. A., las inversiones en ejecución autorizadas para la planta produc en los años 1997, 1998 y 2,000 ascienden a un monto de US\$.10,773,900.00 de los cuales US\$.317,082.00 fueron congelad quedando una inversión autorizada ajustada de US\$.10,456,818.00. Al 31.12.2001 se han gastado US\$.6,031,053.82, y se h realizado pedidos que comprometen el pago de US\$.1,649,776.45.

**FABRICA DE BEBIDAS GASEOSAS SALVAVIDAS, S.A.
ADENDUM AUTORIZADOS EN DOLARES**

OBRAS DE AMPLIACION	ADENDUM 97	ADENDUM 98	AD 99 - 2000	TOTAL
Refrescos	1,696,000.00	2,365,000.00	2,260,500.00	6,321,500.00
Agua pura	857,900.00	170,000.00	3,424,500.00	4,452,400.00
Presupuesto autorizado	2,553,900.00	2,535,000.00	5,685,000.00	10,773,900.00
Presupuesto congelado		(317,082.00)		(317,082.00)
Presupuesto en ejecución	2,553,900.00	2,217,918.00	5,685,000.00	10,456,818.00
Gastado a diciembre 2,001	2,522,805.65	1,646,932.55	1,861,315.62	6,031,053.82
Comprometido	0.00	259,839.35	1,389,937.10	1,649,776.45

Notas:

- a) Del adendum 1997 se capitalizo refrescos Escuintla, agua pura Guatemala, agua pura Escuintla, agua pura Teculután, queda pendiente refrescos Guatemala
- b) Del adendum 1998 se capitalizo agua pura Guatemala.
- c) En el adendum 2000 se incluye el plan de crecimiento agua pura Concepción por \$2,500,000.00
- d) En el año 2,000 se congelo un presupuesto de \$317,082.00 de los adendums existentes.

PONENCIAS DEL ADMINISTRADOR UNICO

Ponencia No.1

Aprobar la Memoria de Labores presentada por el Administrador Unico, lo que representa:

- a) Aprobar el Estado de Resultados por el período comprendido del 1 de Enero al 31 de Diciembre del 2001
- b) Aprobar el Balance General al 31 de diciembre del 2001.
- c) Ratificar lo actuado por el Administrador Unico, según las diferentes informaciones dadas a conocer en esta Memoria de Labores del año 2001.

Ponencia No.2

- Aprobar el siguiente proyecto de Distribución de Utilidades:

Ganancia Enero-Diciembre 2001:		22,951,209.58
Menos:		
Impuesto sobre la Renta	5,385,944.71	
Reserva Legal	1,147,560.48	
Reserva por Reforestación	82,730.56	
Deducción por Reinversión de utilidades	1,960,044.90	8,576,280.65
		<hr/>
Incremento a Superávit		<u>14,374,928.93</u>

FABRICA DE BEBIDAS GASEOSAS SALVAVIDAS, S.A.

BALANCE GENERAL AL 30 DE JUNIO DE 2002 (EN QUETZALES)


ACTIVO

FONDOS DISPONIBLES	7,652,755.42
DEUDAS A FAVOR DE LA EMPRESA	61,770,713.58
INVENTARIOS Y PEDIDOS EN TRANSITO	99,540,844.43
GASTOS ANTICIPADOS A CORTO PLAZO	87,782.96
INVERSIONES	20,538,442.98
ACTIVOS FIJOS Y PEDIDOS EN TRANSITO	66,644,479.65
GASTOS ANTICIPADOS A LARGO PLAZO	44,572.60
TOTAL ACTIVO	256,279,591.62

PASIVO Y CAPITAL

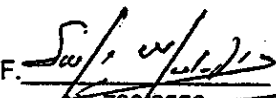
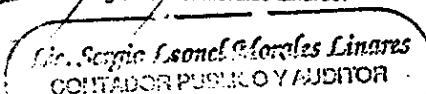
OBLIGACIONES A CORTO PLAZO	142,667,201.42
PATRIMONIO DE LOS ACCIONISTAS	113,612,390.20
TOTAL PASIVO Y CAPITAL	256,279,591.62

F: 
Lic. Raul Castillo Zaghi
REPRESENTANTE LEGAL

f. 
Lic. Sergio Leonel Morales Linares
No. 733/2550

El infrascrito Contador Público y Auditor registrado en la Superintendencia de Administración Tributaria con el No. 733/2550 CERTIFICA: Que el presente Balance General de la empresa Fábrica de Bebidas Gaseosas Salvavidas, S.A al 30 de Junio de 2,002 presenta razonablemente la situación financiera de la empresa a la fecha citada y que en su elaboración se aplicaron principios de contabilidad generalmente aceptados.


Guatemala, 24 de Julio de 2,002


F. 
No. 733/2550
Lic. Sergio Leonel Morales Linares.


FABRICA DE BEBIDAS GASEOSAS SALVAVIDAS, S.A.

ESTADO DE RESULTADOS DEL 01 DE ENERO AL 30 DE JUNIO DE 2002 (EN QUETZALES)

VENTAS NETAS	150,927,868.71
(-) REBAJAS Y DEVOLUCIONES SOBRE VENTAS	146,111.48
VENTAS NETAS	<u>150,781,757.23</u>
(-) COSTO DE VENTAS	127,073,000.72
GANANCIA BRUTA EN VENTAS	<u>23,708,756.51</u>
(-) GASTOS DE OPERACIÓN	5,294,585.28
GANANCIA EN OPERACIÓN	<u>18,414,171.23</u>
(+) OTROS INGRESOS	2,073,775.93
(-) OTROS GASTOS	2,744,229.45
GANANCIA NETA	<u><u>17,743,717.71</u></u>

F: 
Lic. Raul Castillo Zaghi
REPRESENTANTE LEGAL


Lic. Sergio Leonel Morales Linares
No. 733/2550

El infrascrito **Contador Público y Auditor** registrado en la Superintendencia de Administración Tributaria con el número 733/2550 **CERTIFICA**: Que la Ganancia obtenida por la empresa **Fábrica de Bebidas Gaseosas Salvavidas, S.A.** por el período del 01 de enero al 30 de Junio de 2,002 asciende a la cantidad de: **Diez y siete millones, setecientos cuarenta y tres mil, setecientos diez y siete quetzales con setenta y un centavos (Q 17.743,717.71)** y que para la elaboración del presente Estado Financiero se aplicaron principios de contabilidad generalmente aceptados.

Guatemala, 24 de Julio de 2002

F: 
No. 733/2550
Lic. Sergio Leonel Morales Linares

Lic. Sergio Leonel Morales Linares
CONTADOR PÚBLICO Y AUDITOR
Reg. No. 733/2550

FABRICA DE BEBIDAS GASEOSAS SALVAVIDAS, S.A.
ESTADO DE FLUJO DE EFECTIVO
DEL 01 DE ENERO AL 30 DE JUNIO DEL 2,002.
(EN QUETZALES)
METODO INDIRECTO

FLUJO DE EFECTIVO POR ACTIVIDADES DE OPERACIÓN

Utilidad del Periodo		Q17,743,717.71
Conciliación entre la utilidad del periodo y efectivo neto provisto por actividades de operación.		
Depreciaciones y Amortizaciones	Q7,112,429.51	
Cambios en Activos y Pasivos Netos		
Disminucion en deudas a favor de la empresa	Q37,387,546.26	
Aumento en inventario y pedidos en transito	(Q2,920,345.64)	
Disminucion de Gastos Anticipados	Q174,030.37	
Disminucion en obligaciones a Corto plazo	(Q28,525,159.30)	
Disminucion en obligaciones a Largo plazo	(Q3,489,000.00)	Q9,739,501.20
Efectivo Neto Provisto por Actividades de Operación		Q27,483,218.91
FLUJO DE EFECTIVO POR ACTIVIDADES DE INVERSION		
Aumento en Inversiones	(Q89,633.12)	
Aumento en Activos fijos y Pedidos en Transito	(Q34,784,497.23)	
Disminución en Gastos Anticipados a Largo Plazo	Q10,855.00	
Efectivo Neto Usado en Actividades de Inversión		(Q34,863,275.35)

AUMENTO NETO EN EFECTIVO Y EQUIVALENTE DE EFECTIVO
EFECTIVO Y EQUIVALENTE DE EFECTIVO AL COMIENZO DEL PERIODO

(Q7,380,056.44)
Q15,032,811.86

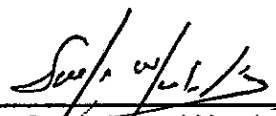
EFECTIVO Y EQUIVALENTE DE EFECTIVO AL FINAL DEL PERIODO

Q7,652,755.42

F:


Lic. Raúl Castillo Zaghi
REPRESENTANTE LEGAL


F:

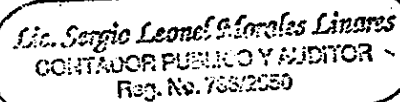

Lic. Sergio Leonel Morales Linares
No. 733/2550

El infrascrito Contador Publico y Auditor registrado en la Superintendencia de Administración Tributaria con el número 733/2550 CERTIFICA: Que el presente Estado de Flujo de Efectivo de la Empresa Fabrica de Bebidas Gaseosas Salvavidas, Sociedad Anónima, correspondiente al periodo del 01 de enero al 30 de junio del 2002; presenta razonablemente las operaciones de ingresos y egresos de efectivo por las actividades de operación, inversión y financiamiento, y que en su elaboración se aplicaron principios de contabilidad generalmente aceptados.

Guatemala, 24 de Julio de 2002

F:


Lic. Sergio Leonel Morales Linares
No. 733/2550


Lic. Sergio Leonel Morales Linares
CONTADOR PUBLICO Y AUDITOR
Reg. No. 733/2550

FABRICA DE BEBIDAS GASEOSAS SALVAVIDAS, S.A.

FLUJO DE EFECTIVO PROYECTADO

AL 31 DE DICIEMBRE

	AÑO				
	2,002	2,003	2,004	2,005	2,006
INGRESOS					
Emision de Pagarés	27,500,000	2,500,000			
Ventas	339,671,903	354,957,139	376,254,567	400,711,114	428,760,892
Otros Ingresos	5,319,830	6,394,422	7,357,688	8,717,037	9,037,430
TOTAL INGRESOS	372,491,733	363,851,561	383,612,255	409,428,151	437,798,322
EGRESOS					
Amortización de Pagarés	-	2,000,000	7,000,000	7,000,000	14,000,000
Costo de Venta	311,654,487	325,678,939	345,219,676	367,658,954	393,395,081
Gastos de Distribución y Ventas	894,951	935,223	991,337	1,055,774	1,129,678
Gastos de Administración	1,133,289	1,184,287	1,255,345	1,336,942	1,430,528
Otros Gastos	6,895,845	7,206,158	7,638,528	8,135,032	8,704,484
Intereses Sobre Pagarés Financieros	2,062,500	4,200,000	3,150,000	2,100,000	2,100,000
Inversión en Activos Fijos	47,554,066	20,126,070	13,545,164	14,826,311	15,864,153
Inversiones en Otras Empresas	8,000,000	5,000,000	4,000,000	6,000,000	5,000,000
TOTAL EGRESOS	378,195,139	368,330,678	382,800,049	408,113,013	441,623,924
DIFERENCIA	(5,703,406)	(2,479,117)	812,206	1,315,138	(3,825,602)
SALDO ANTERIOR	15,032,812	9,329,406	6,850,290	7,662,495	8,977,633
SALDO FINAL	9,329,406	6,850,290	7,662,495	8,977,633	5,152,031

REGISTRO DEL MERCADO DE VALORES Y MERCANCIAS

Ministerio de Economía
7ª. Avenida 7-61, zona 4 tercer nivel
Teléfonos: 3612793 al 5
Guatemala, C.A.

LA INFRASCRITA REGISTRADOR, DEL REGISTRO DEL MERCADO DE VALORES Y MERCANCIAS, HACE CONSTAR: Que el día de hoy, siendo las DIEZ HORAS CON VEINTIOCHO MINUTOS, quedó inscrita la OFERTA PUBLICA BURSATIL DE VALORES denominados: "PAGARES FABRICA DE BEBIDAS SALVAVIDAS I", del emisor: "FABRICA DE BEBIDAS GASEOSAS SALVAVIDAS, S.A."; por un monto de: TREINTA MILLONES DE QUETZALES (Q. 30,000,000.00), bajo el Código número 01040102601510001. Guatemala, seis de junio del año dos mil dos. -----


Licda. Patricia Ramírez Ceberg
Registrador

Registro del Mercado de Valores y Mercancías



**ACTUALIZACION DEL PROSPECTO DE FABRICA DE BEBIDAS
GASEOSAS SALVAVIDAS, S. A.**

1. INFORMACIÓN DEL EMISOR

1.1 IDENTIFICACION ESPECIFICA

Importe Neto del Volumen Anual de Negocios durante los últimos tres ejercicios

Período	Volumen de Negocios
2001 - 2002	Q.317,606,898
2002 - 2003	Q.595,503,796
2003 - 2004	Q.586,041,585

Ganancias Distribuibles

Período: (Enero - diciembre)	Monto
Año 2002	Q.14,088,532
Año 2003	Q.18,181,539
Año 2004	Q.12,875,398

Retorno de capital Invertido

Período	Porcentaje
2001 - 2002	5,678%
2002 - 2003	6,475%
2003 - 2004	5,638%

i. Personal Empleado y Relaciones Laborales:

La evolución del número del personal durante los tres últimos ejercicios ha sido la siguiente:

Año	Total
2002	121
2003	104
2004	84

En la actualidad Fábrica de Bebidas Gaseosas Salvavidas S.A. cuenta con un Sindicato de Trabajadores con el objeto de promover el bienestar de su personal. Este Sindicato se denomina "Sindicato de Trabajadores de Cervecería Centroamericana, empresas anexas y conexas" el cual se abrevia "Sitracerca" y al 31 de diciembre de 2004 cuenta con 10 personas afiliadas.

j. Política de Dividendos

Durante los últimos cinco años, Fábrica de Bebidas Gaseosas Salvavidas, S.A. ha mantenido la política de reinvertir todas las utilidades anualmente, para financiar el crecimiento sostenido que ésta mantiene; sin embargo, en el año 2003, se decretó y pagó dividendos por Q 34,270,992. En el año 2004 no se pagaron dividendos.

k. Intereses pagados por valores emitidos

Durante los últimos 3 años, Fábrica de Bebidas Gaseosas Salvavidas, S.A. pagó intereses por valores emitidos de la emisión "Fábrica de Bebidas Salvavidas I" de la manera siguiente:

AÑO	VALOR PAGADO
2002	Q 2,082,409.99
2003	Q.1,855,649.71
2004	Q.1,146,860.32

1.2 FACTORES DE RIESGO

a. Política De Inversiones

Distribución de Activos Fijos

Al 31 de diciembre del 2004 la entidad tenía inversiones en Activos Fijos Propios (No tiene activos fijos alquilados o con opción a compra), distribuidos de la siguiente manera:

Los edificios e instalaciones, maquinaria, equipos, vehículos y mobiliario están registrados al costo y se han depreciado bajo el método de línea recta en los porcentajes que la ley estipula.

Activo	Valor Neto
Terrenos y Otros activos no depreciables	Q 5,235
Equipo Almacén	10,770
Edificios e instalaciones	3,729,315
Maquinaria y otros Equipos	37,521,808
Mobiliario y Equipo	167,351
Herramientas	12,270
Libros de Consulta	7,912
Ampliación y Mejoras	80,614,967
TOTAL	Q 122,069,628

INFORMACIÓN FINANCIERA EN EMISIONES DE TÍTULOS DE DEUDA

Las razones financieras, son con base a los estados financieros auditados.

a) LIQUIDEZ

Razón Corriente: Se obtiene de dividir la cuenta denominada Activos Corrientes entre el monto que corresponde a los Pasivos a Corto Plazo. El resultado obtenido indica el número de fondos disponibles que cubren obligaciones. Para nuestra empresa el resultado fue el siguiente:

PERIODO FISCAL	ACTIVOS CORRIENTES	PASIVO CORTO PLAZO	RAZÓN CORRIENTE
31 DIC. 2002	198,284,156	171,779,645	1.15
31 DIC. 2003	87,284,765	53,445,347	1.63
31 DIC. 2004	126,304,356	126,754,968	1.00

Rotación de Cuentas por Cobrar: Se obtiene de dividir el monto registrado como Cuentas por Cobrar entre el promedio de ingresos por día (ventas totales divididas entre 360 días). El resultado nos indica el número de días que tarda la empresa en convertir en efectivo sus Cuentas por cobrar. La rotación de nuestras Cuentas por Cobrar ha sido la siguiente:

PERIODO FISCAL	CUENTAS POR COBRAR	VENTAS	VENTAS PROMEDIO	ROTACIÓN CUENTAS POR COBRAR
31 DIC. 2002	42,792,153	317,606,898	882,241	48 Días de cobro
31 DIC. 2003	4,585,611	595,503,796	1,654,177	3 Días de cobro
31 DIC. 2004	30,822,437	586,041,585	1,627,893	19 Días de cobro

Para efectos de este calculo se incluyen las cuentas por cobrar sin incluir la estimación de cuentas incobrables.

b) ENDEUDAMIENTO

Razón de Endeudamiento: Esta razón mide el porcentaje de fondos proporcionados por los acreedores de la empresa para el financiamiento de activos. Se obtiene al dividir la Deuda Total entre los Activos Totales.

PERIODO FISCAL	DEUDA TOTAL	ACTIVO TOTAL	RAZÓN DE ENDEUDAMIENTO
31 DIC. 2002	173,455,763	286,493,875	61%
31 DIC. 2003	55,121,465	153,468,940	36%
31 DIC. 2004	141,088,349	253,339,991	56%

Razón Pasivo-Capital: Esta medida indica la relación entre los fondos que proveen los acreedores y los que aportan los accionistas. Se obtiene al dividir la Deuda Total dentro del Capital Contable.

PERIODO FISCAL	DEUDA TOTAL	CAPITAL CONTABLE	RAZÓN PASIVO-CAPITAL
31 DIC. 2002	173,455,763	113,038,113	153%
31 DIC. 2003	55,121,465	98,347,476	56%
31 DIC. 2004	141,088,349	112,251,642	126%

Rotación de Inventario: Se obtiene al dividir el total de Ventas entre el total del Inventario. Su resultado indica el número de veces que vendió nuestra empresa su inventario durante el año.

PERIODO FISCAL	VENTAS	INVENTARIO	ROTACION DE INVENTARIO
31 DIC. 2002	317,606,898	76,341,577	4 Veces al año
31 DIC. 2003	595,503,796	74,603,677	8 Veces al año
31 DIC. 2004	586,041,585	70,928,101	8 Veces al año

Cobertura de Intereses: Esta razón mide la habilidad de la empresa para efectuar pagos de intereses. Mientras más alto es el valor de esta razón, la empresa se encuentra en mejores condiciones de cumplir con sus pagos de intereses. Un valor de esta razón igual a 1, significa que las utilidades de la empresa se emplean en su totalidad para cubrir los gastos de intereses.

PERIODO FISCAL	TOT. UTIL. ANTES DEL IMPT. (+) GTOS DE INT.	TOTAL DE GASTOS POR INTERESES	COBERTURA DE INTERESES
31 DIC. 2002	24,899,678	2,468,941	10.09
31 DIC. 2003	30,740,878	3,683,733	8.35
31 DIC. 2004	26,060,872	1,680,859	15.50

c) RENTABILIDAD

Rendimiento Sobre Capital: Mide la tasa de rendimiento obtenido por los accionistas en base a su inversión. Se calcula al dividir las utilidades netas dentro del capital pagado.

PERIODO FISCAL	UTILIDADES NETAS	CAPITAL PAGADO	RENDIMIENTO SOBRE CAPITAL
31 DIC. 2002	17,169,440	302,400	5678%
31 DIC. 2003	19,580,355	302,400	6475%
31 DIC. 2004	17,051,953	302,400	5639%

Margen de Utilidad Sobre Ventas: Esta razón muestra la utilidad que se obtiene por cada Quetzal de ingreso. Se calcula al dividir las utilidades netas dentro de las ventas totales.

PERIODO FISCAL	UTILIDADES NETAS	VENTAS TOTALES	MARGEN DE UTILIDAD SOBRE VENTAS
31 DIC. 2002	17,169,440	317,606,898	5%
31 DIC. 2003	19,580,355	595,503,796	3%
31 DIC. 2004	17,051,953	586,041,585	3%

Ganancia Operativa sobre Ventas: Se obtiene de dividir las utilidades en operación dentro del total de ventas.

PERIODO FISCAL	UTILIDAD EN OPERACIÓN	VENTAS TOTALES	GANANCIA OPERATIVA SOBRE VENTAS-GASTO FINANCIERO
31 DIC. 2002	24,022,805	317,606,898	0.0756369
31 DIC. 2003	29,599,917	595,503,796	0.0497057
31 DIC. 2004	28,914,184	586,041,585	0.0493381

d) INMOVILIZACION DE LA INVERSION

Se obtiene de dividir el activo no circulante, dentro del total de activos.

PERIODO FISCAL	ACTIVO NO CIRCULANTE	ACTIVO TOTAL	INMOVILIZACION DE LA INVERSION
31 DIC. 2002	88,209,719	286,493,875	0.308
31 DIC. 2003	66,184,175	153,468,940	0.431
31 DIC. 2004	127,035,635	253,339,991	0.501

FABRICA DE BEBIDAS GASEOSAS SALVAVIDAS, S.A.

Integración de Intereses Gasto al 31 de Diciembre de 2004

Descripción	Valor
PAGARES	1,146,860.32
BANCO G & T CONTINENTAL, S. A.	533,998.96
<i>Total Intereses Gasto</i>	Q 1,680,859.28

FABRICA DE BEBIDAS GASEOSAS SALVAVIDAS, S.A.

FLUJO DE EFECTIVO PROYECTADO

AL 31 DE DICIEMBRE DE 2004

CIFRAS EXPRESADAS EN QUETZALES

	PROYECTADO	REAL	VARIACION	%
INGRESOS				
Emisión de Pagarés	-	621,000	(621,000)	(100)
Ventas	376,254,567	559,804,759	(183,550,192)	(49)
Otros Ingresos	7,357,688	637,757	6,719,931	91
TOTAL INGRESOS	383,612,255	561,063,516	(177,451,261)	(46)

EGRESOS				
Amortización de Pagarés	7,000,000	-	7,000,000	100
Costo de Venta	345,219,676	465,522,679	(120,303,003)	(35)
Gastos de Distribución y Ventas	991,337	708,287	283,050	29
Gastos de Administración	1,255,345	15,886,264	(14,630,919)	(1,165)
Otros Gastos	7,638,528	4,198,947	3,439,581	45
Intereses Sobre Pagarés Financieros	3,150,000	1,146,860	2,003,140	64
Inversión en Activos Fijos	13,545,164	60,894,448	(47,349,284)	(350)
Inversiones en Otras Empresas	4,000,000	171,702	3,828,298	96
Impuesto Sobre la Renta		5,920,237	(5,920,237)	(100)
Abono Préstamos Bancarios		30,503	(30,503)	(100)
TOTAL EGRESOS	382,800,050	554,479,927	(171,679,877)	(45)
DIFERENCIA	812,205	6,583,589	(5,771,384)	(711)

Saldo Anterior Fondos Disponibles	6,850,290	376,743	6,473,547	95
Saldo Final Fondos Disponibles	7,662,495	6,960,332	702,163	9

**Fábrica de Bebidas Gaseosas
Salvavidas, S. A.**

Dictamen de los Auditores Externos

Estados Financieros

Por los años terminados al 31 de diciembre de 2004 y 2003

Lara, Aranky & Ayestas, CPA

FÁBRICA DE BEBIDAS GASEOSAS SALVAVIDAS, S. A.

CONTENIDO

	Página
DICTAMEN DE LOS AUDITORES EXTERNOS	1
ESTADOS FINANCIEROS AL 31 DE DICIEMBRE DE 2004 Y 2003	
Balances Generales	2
Estado de Cambios en el Patrimonio	3
Estados de Resultados	4
Estados de Flujos de Efectivo	5
Notas a los Estados Financieros	6-11

DICTAMEN DE LOS AUDITORES EXTERNOS

Tel: (502) 2384 8500
Fax: (502) 2384 6555

A los Señores Accionistas de
Fábrica de Bebidas Gaseosas Salvavidas, S. A.

Hemos auditado el balance general adjunto de Fábrica de Bebidas Gaseosas Salvavidas, S. A. al 31 de diciembre de 2004, así como los correspondientes estados de cambios en el patrimonio, de resultados y de flujos de efectivo por el año terminado en esa fecha. Estos estados financieros son responsabilidad de la administración de la Compañía. Nuestra responsabilidad es expresar una opinión sobre estos estados financieros, con base en nuestra auditoría.


Realizamos nuestra auditoría de acuerdo con normas de auditoría generalmente aceptadas en Guatemala. Estas normas requieren que una auditoría sea planificada y realizada para obtener una seguridad razonable de que los estados financieros no contienen errores importantes. Una auditoría incluye examinar, con base en pruebas selectivas, la evidencia que soporta las cifras y revelaciones en los estados financieros. Incluye también la evaluación de los principios de contabilidad utilizados y de las estimaciones importantes hechas por la administración, así como la evaluación de la presentación general de los estados financieros. Consideramos que nuestra auditoría proporciona una base razonable para nuestra opinión.

En nuestra opinión, los estados financieros mencionados anteriormente, presentan razonablemente en todos los aspectos importantes, la situación financiera de Fábrica de Bebidas Gaseosas Salvavidas, S. A., al 31 de diciembre de 2004 y el resultado de sus operaciones y los flujos de efectivo por el año terminado en esa fecha, de conformidad con normas internacionales de información financiera (NIIF).

Los estados financieros al 31 de diciembre de 2003 se incluyen únicamente para efectos comparativos y fueron preparados de conformidad con políticas de contabilidad utilizadas por la compañía en ese período.

Lara, Aranky & Ayestas, CPA

Miembro de
Deloitte



Lic. Gustavo Ayestas Escobar
Contador Público y Auditor
Colegiado No. 227

Guatemala, 17 de febrero de 2005

FÁBRICA DE BEBIDAS GASEOSAS SALVAVIDAS, S. A.**BALANCES GENERALES
AL 31 DE DICIEMBRE DE 2004 Y 2003**
(Expresados en Quetzales)

ACTIVO	Notas	2004	2003
CIRCULANTE:			
Fondos disponibles		Q. 6,960,332	Q. 376,743
Clientes	1	30,822,437	4,585,611
Otras cuentas por cobrar	1a y 2	16,653,023	7,543,231
Inventarios	1b y 3	71,673,121	74,603,677
Gastos anticipados		195,443	175,503
		<u>126,304,356</u>	<u>87,284,765</u>
OTROS ACTIVOS:			
Depósitos		4,302	4,302
Inversiones	1c y 4	1,931,243	1,759,541
Gastos anticipados a largo plazo		33,718	33,718
ISR diferido	12	2,996,744	-
		<u>4,966,007</u>	<u>1,797,561</u>
INMUEBLES Y EQUIPO	1d y 5	<u>122,069,628</u>	<u>64,386,614</u>
		<u>Q. 253,339,991</u>	<u>Q. 153,468,940</u>

(Continúa)

FÁBRICA DE BEBIDAS GASEOSAS SALVAVIDAS, S. A.**BALANCES GENERALES
AL 31 DE DICIEMBRE DE 2004 Y 2003**
(Expresados en Quetzales)

PASIVO	Notas	2004	2003
A CORTO PLAZO:			
Cuentas por pagar	1	Q. 67,166,900	Q. 18,190,594
Impuestos por pagar	6	3,538,476	3,712,355
Proveedores	7	29,000,095	5,083,398
Préstamos bancarios	8	5,969,497	6,000,000
Documentos por pagar	9	<u>21,080,000</u>	<u>20,459,000</u>
		<u>126,754,968</u>	<u>53,445,347</u>
OTROS PASIVOS:			
Depósitos de envase	10	<u>1,676,118</u>	<u>1,676,118</u>
A LARGO PLAZO:			
Provisión para indemnizaciones		<u>9,666,918</u>	<u>-</u>
ISR DIFERIDO	12	<u>2,990,345</u>	<u>-</u>
Total del pasivo		<u>141,088,349</u>	<u>55,121,465</u>
PATRIMONIO			
Capital pagado		302,400	302,400
Reservas de capital		26,878,434	25,849,665
Utilidades acumuladas		<u>85,070,808</u>	<u>72,195,410</u>
Total del capital		<u>112,251,642</u>	<u>98,347,475</u>
		<u>Q. 253,339,991</u>	<u>Q. 153,468,940</u>

Las notas adjuntas son parte de los estados financieros

(Concluye)

FÁBRICA DE BEBIDAS GASEOSAS SALVAVIDAS, S. A.**ESTADO DE CAMBIOS EN EL PATRIMONIO
POR EL AÑO TERMINADO AL 31 DE DICIEMBRE DE 2004**
(Expresados en Quetzales)

	Saldos al 01-01-2004	Aumentos	Disminu- ciones	Saldos al 31-12-2004
CAPITAL AUTORIZADO				
60,480 acciones comunes con valor nominal de Q 100 cada una.	Q. 6,048,000			Q. 6,048,000
(-) Acciones por suscribir	<u>(5,745,600)</u>			<u>(5,745,600)</u>
Capital pagado	<u>302,400</u>			<u>302,400</u>
RESERVAS DE CAPITAL				
Legal	8,695,768	991,932		9,687,700
Contingencias	693,185			693,185
Reinversión de utilidades	15,449,536			15,449,536
Plan de Reforestación	<u>1,011,176</u>	36,837		<u>1,048,013</u>
	<u>25,849,665</u>			<u>26,878,434</u>
UTILIDADES ACUMULADAS				
Ajuste por aplicación de NIIF			3,147,786	(3,147,786)
De ejercicios anteriores	72,195,410			72,195,410
Traslado a reservas			1,028,769	(1,028,769)
Utilidad del período	<u>-</u>	17,051,953		<u>17,051,953</u>
	<u>72,195,410</u>			<u>85,070,808</u>
	<u>Q.98,347,475</u>	<u>Q. 18,080,722</u>	<u>Q. 4,176,555</u>	<u>Q. 112,251,642</u>

Las notas adjuntas son parte de los estados financieros

FÁBRICA DE BEBIDAS GASEOSAS SALVAVIDAS, S. A.**ESTADOS DE RESULTADOS
POR LOS AÑOS TERMINADOS AL 31 DE DICIEMBRE DE 2004 Y 2003**
(Expresados en Quetzales)

	2004	2003
VENTAS NETAS	Q. 586,041,585	Q. 595,503,796
COSTO DE VENTAS	<u>(540,552,790)</u>	<u>(547,226,576)</u>
Utilidad bruta	<u>45,488,795</u>	<u>48,277,220</u>
GASTOS DE OPERACIÓN:		
Gastos de venta	(708,287)	(808,706)
Gastos de administración	<u>(15,866,324)</u>	<u>(17,868,597)</u>
Total de gastos de operación	<u>(16,574,611)</u>	<u>(18,677,303)</u>
Utilidad en operación	<u>28,914,184</u>	<u>29,599,917</u>
OTROS INGRESOS Y GASTOS FINANCIEROS		
Otros ingresos	637,757	4,967,642
Otros gastos	<u>(5,171,928)</u>	<u>(7,510,414)</u>
	<u>(4,534,171)</u>	<u>(2,542,772)</u>
Utilidad antes de impuesto	24,380,013	27,057,145
IMPUESTO SOBRE LA RENTA	(5,920,237)	(7,476,790)
IMPUESTO SOBRE LA RENTA DIFERIDO	<u>(1,407,823)</u>	<u>-</u>
Utilidad neta	<u>Q. 17,051,953</u>	<u>Q. 19,580,355</u>

FÁBRICA DE BEBIDAS GASEOSAS SALVAVIDAS, S. A.**ESTADOS DE FLUJOS DE EFECTIVO
POR LOS AÑOS TERMINADOS AL 31 DE DICIEMBRE DE 2004 Y 2003**
(Expresados en Quetzales)

	2004	2003
ACTIVIDADES DE OPERACIÓN:		
Utilidad neta	Q. 17,051,953	Q. 19,580,355
Ajustes para conciliar la utilidad neta con el efectivo obtenido en las operaciones:		
Depreciaciones	3,211,434	6,668,385
Amortizaciones	-	10,855
ISR diferido del período	1,407,823	-
Cambios netos en activos y pasivos:		
Clientes	(26,236,826)	38,119,040
Otras cuentas por cobrar	(4,004,881)	43,751,982
Inventarios	2,930,556	19,438,344
Gastos anticipados corto plazo	(19,940)	136,050
Depósitos	-	935
Cuentas por pagar	(1,563,497)	2,072,152
Impuestos por pagar	(173,879)	(1,191,354)
Proveedores	23,916,697	(23,435,568)
Cuentas por pagar a compañías relacionadas	50,539,802	(92,243,528)
Efectivo neto obtenido en actividades de operación	<u>67,059,242</u>	<u>12,907,648</u>
ACTIVIDADES DE INVERSIÓN:		
Inversión en inmuebles y equipo	(60,894,448)	(3,506,760)
Desinversión en pagarés	-	19,002,000
Inversión plan reforestación	(171,702)	(149,871)
Efectivo neto (usado) obtenido en actividades de inversión	<u>(61,066,150)</u>	<u>15,345,369</u>
		(Continúa)

FÁBRICA DE BEBIDAS GASEOSAS SALVAVIDAS, S. A.

**ESTADOS DE FLUJOS DE EFECTIVO
POR LOS AÑOS TERMINADOS AL 31 DE DICIEMBRE DE 2004 Y 2003**
(Expresados en Quetzales)

	2004	2003
ACTIVIDADES DE FINANCIAMIENTO:		
Documentos por pagar	621,000	(9,536,000)
Dividendos decretados y pagados	-	(34,270,992)
Préstamos bancarios	<u>(30,503)</u>	<u>6,000,000</u>
Efectivo neto obtenido (usado) en actividades de financiamiento	<u>590,497</u>	<u>(37,806,992)</u>
FLUJO DE EFECTIVO	6,583,589	(9,553,975)
SALDO INICIAL DE EFECTIVO	<u>376,743</u>	<u>9,930,718</u>
SALDO FINAL DE EFECTIVO	<u>Q. 6, 960,332</u>	<u>Q. 376,743</u>

Las notas adjuntas son parte de los estados financieros

(Concluye)

FÁBRICA DE BEBIDAS GASEOSAS SALVAVIDAS, S. A.

NOTAS A LOS ESTADOS FINANCIEROS POR EL AÑO TERMINADO AL 31 DE DICIEMBRE DE 2004 (Expresados en Quetzales)

1. PRINCIPALES POLÍTICAS CONTABLES

Operaciones - Durante el período la compañía realizó transacciones con sus principales clientes y acreedores. Al 31 de diciembre de 2004 y 2003 los saldos por pagar y por cobrar con dichos acreedores y clientes eran los siguientes:

Por cobrar	Q. 30,191,076	Q. 4,186,959
Por pagar	Q. 64,478,837	Q. 13,939,035

Base de Presentación - Los estados financieros adjuntos han sido preparados de acuerdo con normas internacionales de información financiera (NIIF).

Políticas de Contabilidad - A continuación se presenta un resumen de las políticas contables significativas utilizadas en la preparación de los estados financieros:

- a. **Provisión para Cuentas Incobrables** - La compañía registró una provisión para cuentas incobrables de conformidad a la siguiente escala de antigüedad de saldos de clientes:

5% entre 31 a 60 días
10% entre 61 a 90 días
25% a más de 90 días

- b. **Valuación de Inventarios** - Los inventarios de productos terminados se registran al costo real. Las existencias de materias primas, materiales, suministros y envase se valúan al costo real promedio.
- c. **Valuación de Inversiones** - Las inversiones están registradas al costo.
- d. **Valuación de Inmuebles y Equipo** - Los edificios e instalaciones, maquinaria, equipos, vehículos y mobiliario están registrados al costo. Se deprecian bajo el método de línea recta en los porcentajes anuales siguientes:

Edificios e instalaciones	5%
Vehículos	20%
Mobiliario y equipo de oficina	20%
Libros de consulta	10%
Equipo de computación	30%
Herramientas	25%

En el caso de la maquinaria, la misma se deprecia de conformidad con la vida útil estimada con base en valuación técnica realizada.

- e. **Indemnizaciones** – De acuerdo con las leyes laborales del país las indemnizaciones por tiempo de trabajo deben pagarse en caso de despido o muerte del empleado. La compañía ha adoptado la política de reconocer indemnización a todos sus empleados, incluyendo aquellos que se retiran voluntariamente. La compañía con base a cálculos efectuados (no actuariales) ha registrado una provisión para indemnizaciones por Q. 9,666,918. Adicionalmente durante el período 2004 y 2003 cargó a resultados los pagos efectuados por ese concepto por Q. 2,363,100 y Q. 1,612,981, respectivamente.

2. OTRAS CUENTAS POR COBRAR

El saldo se integra así:

	2004	2003
Personal	Q. 154,195	Q. 133,627
IVA crédito fiscal	722,732	5,334,445
Diversos	38,195	1,581,696
Impuesto Empresas Mercantiles y Agropecuarias (IEMA)	2,262,809	5,429,991
Impuesto Extraordinario y Temporal de Apoyo a los Acuerdos de Paz (IETAAP)	3,752,660	-
Cuentas por liquidar	411,695	411,977
Anticipos pedidos al exterior	9,554,332	-
Sub- total	16,896,618	12,891,736
(-) Provisión para cuentas incobrables	(243,595)	(5,348,505)
	<u>Q. 16,653,023</u>	<u>Q. 7,543,231</u>

3. INVENTARIOS

Este rubro incluye:

	2004	2003
Producto terminado	Q. 9,682,693	Q. 6,951,772
Producto en proceso	175,910	98,218
Materias primas y materiales de producción	8,611,183	10,039,276
Materiales para envase	14,767,933	15,181,926
Materiales para construcción y diversos	1,260,256	1,068,075
Combustibles, lubricantes y repuestos	13,390,346	16,306,882
Envase	23,039,781	24,957,528
Total de existencias	70,928,102	74,603,677
Pedidos en tránsito locales	745,019	-
	<u>Q. 71,673,121</u>	<u>Q. 74,603,677</u>

4. INVERSIONES

Al 31 de diciembre el rubro de inversiones se integra así:

	2004		2003	
Refinsa, plan de reforestación	Q.	1,902,743	Q.	1,731,041
Corfina, S. A.		27,500		27,500
Club Industrial		1,000		1,000
	Q.	<u>1,931,243</u>	Q.	<u>1,759,541</u>

5. INMUEBLES Y EQUIPO

	Costo	Depreciación acumulada	Valor en libros	
			2004	2003
Terrenos y otros activos no depreciables	Q. 5,235	Q. -	Q. 5,235	Q. 5,235
Edificios e instalaciones	6,212,592	2,483,277	3,729,315	3,720,318
Maquinaria y otros equipos	120,900,378	83,378,570	37,521,808	18,707,508
Mobiliario y equipo de oficina	1,684,269	1,516,918	167,351	228,632
Vehículos	360,362	360,362	-	1,307
Activos en almacén	10,770	-	10,770	171,397
Obras en proceso	80,614,967	-	80,614,967	41,530,361
Equipo de computación	1,691,266	1,691,266	-	3,832
Herramientas	106,565	94,295	12,270	8,025
Libros de consulta	46,074	38,162	7,912	9,999
	<u>Q.211,632,478</u>	<u>Q.89,562,850</u>	<u>Q.122,069,628</u>	<u>Q. 64,386,614</u>

La maquinaria y equipo incluye al 31 de diciembre de 2004 y 2003 Q.76,343,127 y Q.65,208,757 respectivamente correspondientes a activos totalmente depreciados

6. IMPUESTOS POR PAGAR

Al 31 de diciembre el saldo incluye:

	2004		2003	
Impuesto sobre la distribución de bebidas	Q.	3,089,846	Q.	3,450,906
Cuota seguridad social y otros		135,986		251,020
Impuesto sobre la renta		312,644		10,429
		<u>3,538,476</u>		<u>3,712,355</u>

El impuesto sobre la renta fue calculado como sigue:

Utilidad antes del impuesto sobre la renta	19,838,648	27,057,145
(-) ingresos no afectos:		

	2004	2003
Dividendos, indemnización de seguros y otros	5,405	45,776
(-) Rentas sujetas a pago definitivo	<u>616,878</u>	<u>2,744,436</u>
Renta imponible	<u>19,216,365</u>	<u>24,266,933</u>
Impuesto causado 31%	5,957,073	7,522,749
(-) Certificado Refinsa pendiente de aplicar	<u>36,836</u>	<u>(45,958)</u>
	5,920,237	7,476,790
(-) pago a cuenta, retenciones y otros	<u>(5,607,593)</u>	<u>(7,466,361)</u>
Impuesto sobre la renta por pagar	<u>Q. 312,644</u>	<u>Q. 10,429</u>

7. **PROVEEDORES**

Al 31 de diciembre el saldo se integra así:

	2004	2003
Locales	Q. 6,878,760	Q. 2,217,481
Extranjeros	<u>22,121,335</u>	<u>2,865,917</u>
	<u>Q. 29,000,095</u>	<u>Q. 5,083,398</u>

8. **PRÉSTAMOS BANCARIOS**

Préstamo fiduciario otorgado por el Banco G&T Continental, S. A., con vencimiento en 11 de febrero de 2008, a una tasa de interés anual del 8.50% y avalado por Distribuidora la Nueva, S. A.. Al 31 de diciembre de 2004 y 2003 su saldo es de Q.5,969,497 y Q. 6,000,000 respectivamente.

9. **DOCUMENTOS POR PAGAR**

Corresponde al saldo colocado de pagarés financieros Salvavidas I, emitidos en enero de 1996 a 5 años plazo e intereses entre el 8.5% y 12% anual. Dicha emisión se amplió por 5 años más.

10. **DEPÓSITOS DE ENVASE**

El saldo corresponde a cantidades recibidas en concepto de depósitos de envase y cajilla:

	2004	2003
Otros depósitos de envase	<u>Q. 1,676,118</u>	<u>Q. 1,676,118</u>

11. CONTINGENCIAS

a) Al 31 de diciembre existen los siguientes reparos fiscales.

	2004	2003
Clase de Reparo		
Impuesto al valor agregado	Q. 3,993,551	Q. 3,993,551
Impuesto sobre la renta	<u>-</u>	<u>20,859,264</u>
	<u>Q. 3,993,551</u>	<u>Q. 24,858,815</u>

La empresa ha impugnado estos reparos ante la Superintendencia de Administración Tributaria.

b) Fábrica de Bebidas Gaseosas Salvavidas, S. A. ha otorgado avales como garantía de préstamos que han contratado otras empresas relacionadas con entidades financieras, por un monto total de Q. 15,000,000.

12. CONCILIACIÓN CON NIIF

A continuación se presentan los ajustes requeridos para conformar con NIIF:

	Activo	Pasivo	Resultados del período	Capital y reservas
Saldos según registros contables	<u>Q. 240,696,972</u>	<u>Q. 128,431,086</u>	<u>Q. 13,918,411</u>	<u>Q. 98,347,475</u>
Ajustes para conformar a NIIF:				
Cambio en vida útil de maquinaria	4,541,365	-	4,541,365	-
Cuentas incobrables	5,104,910	-	-	5,104,910
Indemnizaciones	-	9,666,918	-	(9,666,918)
Registro ISR diferido de las diferencias temporales	<u>2,996,744</u>	<u>2,990,345</u>	<u>(1,407,823)</u>	<u>1,414,222</u>
	<u>12,643,019</u>	<u>12,657,263</u>	<u>3,133,542</u>	<u>(3,147,786)</u>
Según estados financieros	<u>Q. 253,339,991</u>	<u>Q. 141,088,349</u>	<u>Q. 17,051,953</u>	<u>Q. 95,199,689</u>

13. UNIDAD MONETARIA

Los estados financieros de la compañía están expresados en quetzales, moneda oficial de la República de Guatemala. Desde el 16 de marzo de 1994 la Junta Monetaria autorizó que el valor del quetzal con relación al dólar de los Estados Unidos de América, se fije en el mercado bancario nacional a través de la oferta y demanda de divisas.

Al 31 de diciembre de 2004 y 2003 el tipo de cambio es de Q. 7.75966 y Q. 8.02973 por US\$ 1.00, respectivamente.

MEMORIA DE LABORES
ENERO – DICIEMBRE 2004

PRESENTADA POR EL ADMINISTRADOR UNICO DE
FABRICA DE BEBIDAS GASEOSAS SALVAVIDAS, S.A.
A LA CONSIDERACIÓN DE LA
ASAMBLEA GENERAL ORDINARIA DE ACCIONISTAS

A CELEBRARSE EL 14 DE MARZO DEL 2005

Guatemala, marzo del 2005

**Señores Accionistas de
FABRICA DE BEBIDAS GASEOSAS
SALVAVIDAS, S.A.
Ciudad**

Señores Accionistas:

El Administrador Unico presenta a consideración de la Honorable Asamblea General Ordinaria de Accionistas, la Memoria de Labores por el período comprendido del 1 de Enero al 31 de Diciembre del 2004

Se adjuntan los correspondientes Estados Financieros y los comentarios pertinentes a fin de que los señores accionistas puedan formarse un mejor criterio del desenvolvimiento de la Empresa.

Atentamente,



**Lic. Raúl Castillo Zaghi
ADMINISTRADOR UNICO**

FABRICA DE BEBIDAS GASEOSAS SALVAVIDAS, S.A.

I. A continuación se presenta el Estado de Resultados

**ESTADO DE RESULTADOS COMPARATIVO
PERIODOS DEL 1 DE ENERO AL 31 DE DICIEMBRE 2004 Y 2003**

DESCRIPCION	2004	2003	VARIACION	
			ABSOLUTA	RELATIVA
IMPORTE DE LAS VENTAS	555,101,965	561,258,033	(6,156,068)	(1)
Refrescos Gaseosos	474,923,144	484,973,238	(10,050,094)	(2)
Agua Salvavidas	80,178,821	76,284,795	3,894,026	5
VENTAS VARIAS	30,939,620	34,245,763	(3,306,143)	(10)
COSTO DE LAS VENTAS	545,094,155	547,226,576	(2,132,421)	(0)
Inventario inicial Prod. Terminado	6,951,772	4,935,945	2,015,827	41
Costo de Producción	518,852,046	515,867,999	3,184,047	1
Costo de Ventas Varias	28,973,031	33,574,404	(4,601,373)	(14)
Inventario Final prod. Terminado	4,935,945	6,951,772	(2,015,827)	(29)
GANANCIA BRUTA	40,947,430	48,277,220	(7,329,790)	(15)
GASTOS DE OPERACIÓN	16,574,611	18,677,303	(2,102,692)	(11)
Gastos de Venta	708,287	808,706	(100,419)	(12)
De Administración	15,866,324	17,868,597	(2,002,273)	(11)
GANANCIA EN OPERACIÓN	24,372,819	29,599,917	(5,227,098)	(18)
(+) OTROS PRODUCTOS	2,512,950	4,967,642	(2,454,692)	(49)
(-) OTROS GASTOS	7,047,121	7,510,414	(463,293)	(6)
GANANCIA ANTES DE I.S.R.	19,838,648	27,057,145	(7,218,497)	(27)
(-) Impuesto sobre la Renta	5,920,237	7,476,790	(1,556,553)	(21)
GANANCIA DESPUES DE I.S.R.	13,918,411	19,580,355	(5,661,944)	(29)

FABRICA DE BEBIDAS GASEOSAS SALVAVIDAS, S.A.

4. A continuación se presenta el balance General

**BALANCE GENERAL COMPARATIVO
(En Quetzales)**

CONCEPTO	31-Dic-04	31-Dic-03	VARIACION	
			ABSOLUTA	RELATIVA
ACTIVO				
Fondos Disponibles	6,960,332 ✓	376,748 ✓	6,583,589	1,748
Deudas a favor de la Empresa	42,374,853	12,133,145	30,241,708	249
Artículos para la Venta	9,682,694	6,951,772	2,730,922	39
Productos en Proceso	175,910	98,218	77,692	79
Artículos para Consumo	38,774,736	42,596,158	(3,821,422)	(9)
Envase (Vidrio y Cajilla)	23,039,781	24,957,529	(1,917,748)	(8)
Gastos Anticipados a Corto Plazo	195,443 ✓	175,503 ✓	19,940	11
Inversiones	1,931,243 ✓	1,759,541 ✓	171,702	10
Inmuebles y Equipo (Neto)	117,528,263 ✓	64,386,614 ✓	53,141,649	83
Gastos Anticipados a Largo Plazo	33,718 ✓	33,718 ✓	0	0
TOTALES	240,696,973 ✓	153,468,941 ✓	87,228,032	57
PASIVO Y CAPITAL				
Obligaciones a Corto Plazo	122,461,589 ✓	49,121,465 ✓	73,340,124	149
Obligaciones a Largo Plazo	5,969,497	6,000,000 ✓	(30,503)	(1)
Capital, Reservas y Superávit	112,265,887 ✓	98,347,476 ✓	13,918,411	14
TOTALES	240,696,973 ✓	153,468,941 ✓	87,228,032	57

FABRICA DE BEBIDAS GASEOSAS SALVAVIDAS, S.A.

POENCIAS DEL ADMINISTRADOR UNICO

Ponencia No.1

Aprobar la Memoria de Labores presentada por el Administrador Unico, lo que representa:

- a) Aprobar el Estado de Resultados por el periodo comprendido del 1 de Enero al 31 de Diciembre del 2004
- b) Aprobar el Balance General al 31 de diciembre del 2004.
- c) Ratificar lo actuado por el Administrador Unico, según las diferentes informaciones dadas a conocer en esta Memoria de Labores del año 2004.

Ponencia No.2

Aprobar el siguiente proyecto de Distribución de Utilidades:

Generancia Enero-Diciembre 2004:		19,838,648
Menos:		
Impuesto sobre la Renta	5,920,237	
Reserva Legal	991,932	
Reserva por Reforestación	36,837	<u>6,949,006</u>
Incremento a Superávit		<u>12,889,642</u>

**ACTUALIZACION DEL PROSPECTO DE FÁBRICA DE BEBIDAS
GASEOSAS SALVAVIDAS, S. A.**

1. INFORMACIÓN DEL EMISOR

1.1 IDENTIFICACION ESPECÍFICA

Importe Neto del Volumen Anual de Negocios durante los últimos tres ejercicios

Período	Volumen de Negocios
Año 2003	Q.595,503,796
Año 2004	Q 586,041,585
Año 2005	Q609,780,659

Ganancias Distribuibles

Período: (Enero - diciembre)	Monto
Año 2003	Q.18,181,539
Año 2004	Q12,875,398
Año 2005	Q21,593,615

Retorno de capital Invertido

Período	Porcentaje
Año 2003	7,316%
Año 2004	7,604%
Año 2005	8,522%

i. Personal Empleado y Relaciones Laborales:

La evolución del número del personal durante los tres últimos ejercicios ha sido la siguiente:

Año	Total
2003	104
2004	84
2005	67

En la actualidad Fábrica de Bebidas Gaseosas Salvavidas S.A. cuenta con un Sindicato de Trabajadores con el objeto de promover el bienestar de su personal. Este Sindicato se denomina "Sindicato de Trabajadores de Cervecería Centroamericana, empresas anexas y conexas" el cual se abrevia "Sitracerca" y al 31 de diciembre de 2005 cuenta con 10 personas afiliadas.

j. Política de Dividendos

Durante los últimos cinco años, Fábrica de Bebidas Gaseosas Salvavidas, S.A. ha mantenido la política de reinvertir todas las utilidades anualmente, para financiar el crecimiento sostenido que ésta mantiene; sin embargo, en el año 2003, se decretó y pagó dividendos por Q 34,270,992. En los años 2004 y 2005 no se pagaron dividendos.

k. Intereses pagados por valores emitidos

Durante los últimos 3 años, Fábrica de Bebidas Gaseosas Salvavidas, S.A. pagó intereses por valores emitidos de la emisión "Fábrica de Bebidas Salvavidas I" de la manera siguiente:

AÑO	VALOR PAGADO
2003	Q.1,855,650.00
2004	Q.1,146,860.00
2005	Q .1,191,171.00

Distribución de Activos Fijos

Al 31 de diciembre de 2005 la entidad tenía inversiones en Activos Fijos Propios (No tiene activos fijos alquilados o con opción a compra), distribuidos de la siguiente manera:

Los edificios e instalaciones, maquinaria, equipos, vehículos y mobiliario están registrados al costo y se han depreciado bajo el método de línea recta en los porcentajes que la ley estipula.

Activo	Valor
Terrenos y Otros activos no depreciables	Q 5,235
Equipo Almacén	10,548
Edificios e instalaciones	8,718,954
Maquinaria y otros Equipos	200,611,582
Vehículos	360,362
Mobiliario y Equipo	1,721,556
Herramientas	240,154
Libros de Consulta	46,074
Equipo de Computación	1,691,266
TOTAL	Q 213,405,731

La emisora puede ofrecer la opción de recompra a los tenedores de los pagarés, siempre y cuando así lo considere conveniente a su valor nominal en los términos que ésta fije por cada serie.

Esta modificación fue autorizada por el Consejo de Administración de Bolsa de Valores Nacional S. A. El 23 de enero del año 2004 y quedó inscrita en el Registro de Mercado de Valores y Mercancías bajo resolución 13\2004 de fecha 23 de abril del año 2004.

INFORMACIÓN FINANCIERA EN EMISIONES DE TÍTULOS DE DEUDA

a) LIQUIDEZ

Razón Corriente: Se obtiene de dividir la cuenta denominada Activos Corrientes entre el monto que corresponde a los Pasivos a Corto Plazo. El resultado obtenido indica el número de fondos disponibles que cubren obligaciones. Para nuestra empresa el resultado fue el siguiente:

PERIODO FISCAL	ACTIVOS CORRIENTES	PASIVO CORTO PLAZO	RAZÓN CORRIENTE
31 DIC. 2003	87,284,765	53,445,347	1.63
31 DIC. 2004	126,304,356	126,754,968	1.00
31 DIC. 2005	205,789,970	170,493,962	1.21

Rotación de Cuentas por Cobrar: Se obtiene de dividir el monto registrado como Cuentas por Cobrar entre el promedio de ingresos por día (ventas totales divididas entre 360 días). El resultado nos indica el número de días que tarda la empresa en convertir en efectivo sus Cuentas por cobrar. La rotación de nuestras Cuentas por Cobrar ha sido la siguiente:

PERIODO FISCAL	CUENTAS POR COBRAR	VENTAS	VENTAS PROMEDIO	ROTACIÓN CUENTAS POR COBRAR
31 DIC. 2003	4,585,611	595,503,796	1,654,177	3 Días de cobro
31 DIC. 2004	30,822,437	586,041,585	1,627,893	19 Días de cobro
31 DIC. 2005	87,963,937	609,780,659	1,693,835	52 Días de cobro

Para efectos de este cálculo se incluyen las cuentas por cobrar sin la estimación de cuentas incobrables.

b) ENDEUDAMIENTO

Razón de Endeudamiento: Esta razón mide el porcentaje de fondos proporcionados por los acreedores de la empresa para el financiamiento de activos. Se obtiene al dividir la Deuda Total entre los Activos Totales.

PERIODO FISCAL	DEUDA TOTAL	ACTIVO TOTAL	RAZÓN DE ENDEUDAMIENTO
31 DIC. 2003	55,121,465	153,468,940	36%
31 DIC. 2004	141,088,349	253,339,991	56%
31 DIC. 2005	188,724,596	323,789,795	58%

Razón Pasivo-Capital: Esta medida indica la relación entre los fondos que proveen los acreedores y los que aportan los accionistas. Se obtiene al dividir la Deuda Total dentro del Capital Contable.

PERIODO FISCAL	DEUDA TOTAL	CAPITAL CONTABLE	RAZÓN PASIVO-CAPITAL
31 DIC. 2003	55,121,465	98,347,476	56%
31 DIC. 2004	141,088,349	112,251,642	126%
31 DIC. 2005	188,724,596	135,065,199	140%

Rotación de Inventario: Se obtiene al dividir el total de Ventas entre el total del Inventario. Su resultado indica el número de veces que vendió nuestra empresa su inventario durante el año.

PERIODO FISCAL	VENTAS	INVENTARIO	ROTACION DE INVENTARIO
31 DIC. 2003	595,503,796	74,603,677	8 veces al año
31 DIC. 2004	586,041,585	70,928,102	8 veces al año
31 DIC. 2005	609,780,659	68,533,418	9 veces al año

Cobertura de Intereses: Esta razón mide la habilidad de la empresa para efectuar pagos de intereses. Mientras más alto es el valor de esta razón, la empresa se encuentra en mejores condiciones de cumplir con sus pagos de intereses. Un valor de esta razón igual a 1, significa que las utilidades de la empresa se emplean en su totalidad para cubrir los gastos de intereses.

PERIODO FISCAL	TOT. UTIL. ANTES DEL IMPT. (+) GTOS DE INT.	TOTAL DE GASTOS POR INTERESES	COBERTURA DE INTERESES
31 DIC. 2003	30,740,878	3,683,733	8.35
31 DIC. 2004	26,060,872	1,680,859	15.50
31 DIC. 2005	34,982,935	1,997,272	17.52

c) RENTABILIDAD

Rendimiento Sobre Capital: Mide la tasa de rendimiento obtenido por los accionistas en base a su inversión. Se calcula al dividir las utilidades netas dentro del capital pagado.

PERIODO FISCAL	UTILIDADES NETAS	CAPITAL PAGADO	RENDIMIENTO SOBRE CAPITAL
31 DIC. 2003	19,580,355	302,400	6475%
31 DIC. 2004	17,051,953	302,400	5639%
31 DIC. 2005	22,813,557	302,400	7544%

Margen de Utilidad Sobre Ventas: Esta razón muestra la utilidad que se obtiene por cada Quetzal de ingreso. Se calcula al dividir las utilidades netas dentro de las ventas totales.

PERIODO FISCAL	UTILIDADES NETAS	VENTAS TOTALES	MARGEN DE UTILIDAD SOBRE VENTAS
31 DIC. 2003	19,580,355	595,503,796	3%
31 DIC. 2004	17,051,953	586,041,585	3%
31 DIC. 2005	22,813,557	609,780,659	4%

Ganancia Operativa sobre Ventas: Se obtiene de dividir las utilidades en operación dentro del total de ventas.

PERIODO FISCAL	UTILIDAD EN OPERACIÓN	VENTAS TOTALES	GANANCIA OPERATIVA SOBRE VENTAS-GASTO FINANCIERO
31 DIC. 2003	29,599,917	595,503,796	0.0497057
31 DIC. 2004	28,914,184	586,041,585	0.0493381
31 DIC. 2005	39,632,643	609,780,659	0.0649949

d) INMOVILIZACION DE LA INVERSION

Se obtiene de dividir el activo no circulante, dentro del total de activos.

PERIODO FISCAL	ACTIVO NO CIRCULANTE	ACTIVO TOTAL	INMOVILIZACION DE LA INVERSION
31 DIC. 2003	66,184,175	153,468,940	0.431
31 DIC. 2004	127,035,635	253,339,991	0.501
31 DIC. 2005	117,999,825	323,789,795	0.364

d. NIVEL DE APALANCAMIENTO Y SISTEMA DE PAGO

Como se observa en los Indices Financieros incluidos en el presente prospecto, el nivel de apalancamiento financiero de Fábrica de Bebidas Gaseosas Salvavidas, S. A., ha aumentado en los años de 2,003 a 2,005, logrando en este último año una relación de 1.43 a 2.00, lo cual comprueba que no existe riesgo de incumplimiento con nuestros proveedores y acreedores.

Para el cumplimiento de las obligaciones generadas por la colocación de los pagarés, no dependen de futuras colocaciones ya que las mismas serán amortizadas con los flujos propios de efectivo o por contrataciones de préstamos bancarios.

- **Importe Neto del Volumen Anual de Negocios Durante los Ultimos Tres Ejercicios**

Período Terminado al:	Volumen de Negocios
31-12-2,003	Q. 595,503,796
31-12-2,004	Q. 586,041,585
31-12-2,005	609,780,659

- **Ganancias Operativas (después de impuesto)**

Período Terminado al:	Monto
31-12-2,003	Q 22,123,127
31-12-2,004	Q 22,993,947
31-12-2,005	Q 25,769,162

- **Retorno del Capital Invertido**

Período Terminado al:	Porcentaje
31-12-2,003	7,316 %
31-12-2,004	7,604 %
31-12-2,005	8,522 %

FABRICA DE BEBIDAS GASEOSAS SALVAVIDAS, S.A.

Integración de Intereses Gasto al 31 de Diciembre de 2005

Descripción	Valor
PAGARES	1,191,170.57
BANCO G & T CONTINENTAL, S. A.	806,101.07
Total Intereses Gasto	Q 1,997,271.64

FABRICA DE BEBIDAS GASEOSAS SALVAVIDAS, S.A.

FLUJO DE EFECTIVO PROYECTADO

AL 31 DE DICIEMBRE DE 2005

CIFRAS EXPRESADAS EN QUETZALES

	PROYECTADO	REAL	VARIACION	%
INGRESOS				
Préstamos Bancarios	-	10,597,717	(10,597,717)	(100)
Ventas	400,711,114	552,639,160	(151,928,046)	(38)
Otros Ingresos	8,717,037	1,356,840	7,360,197	84
TOTAL INGRESOS	409,428,151	564,593,717	(155,165,566)	(38)
EGRESOS				
Amortización de Pagarés	7,000,000	254,000	6,746,000	96
Costo de Venta	367,658,954	528,883,963	(161,225,009)	(44)
Gastos de Distribución y Ventas	1,055,774	1,619,835	(564,061)	(53)
Gastos de Administración	1,336,942	11,466,224	(10,129,282)	(758)
Otros Gastos	8,135,032	3,896,236	4,238,796	52
Intereses Sobre Pagarés Financieros	2,100,000	1,191,171	908,829	43
Inversión en Activos Fijos	14,826,311	1,434,916	13,391,395	90
Inversiones en Otras Empresas	6,000,000	183,524	5,816,476	97
Impuesto Sobre la Renta		7,216,501	(7,216,501)	(100)
Abono Préstamos Bancarios			-	(100)
TOTAL EGRESOS	408,113,013	556,146,370	(148,033,357)	(36)
DIFERENCIA	1,315,138	8,447,347	(7,132,209)	(542)
Saldo Anterior Fondos Disponibles	7,662,495	6,960,332	702,163	9
Saldo Final Fondos Disponibles	8,977,633	15,407,679	(6,430,046)	(72)

**Fábrica de Bebidas Gaseosas
Salvavidas, S. A.**

Dictamen de los Auditores Externos

Estados Financieros

Por los años terminados al 31 de diciembre de 2005 y 2004

Lara, Aranky, Ramos & Asociados, S.C.

FÁBRICA DE BEBIDAS GASEOSAS SALVAVIDAS, S. A.

CONTENIDO

	Página
DICTAMEN DE LOS AUDITORES EXTERNOS	1
ESTADOS FINANCIEROS AL 31 DE DICIEMBRE DE 2005 Y 2004	
Balances Generales	2
Estados de Resultados	3
Estado de Cambios en el Patrimonio	4
Estados de Flujos de Efectivo	5
Notas a los Estados Financieros	6-14

**Lara, Aranky,
Ramos &
Asociados, S.C.**

Contadores Públicos y Auditores,
Asesores en Impuestos y Consultores
Euro Plaza World Business Center
5e. Avenida 5-55, Zona 14
Torre 4, Nivel 8
P.O. Box 646-A
Guatemala, C. A. 01014
www.deloitte.com

Tel: (502) 2384 6500
Fax: (502) 2384 6555

DICTAMEN DE LOS AUDITORES EXTERNOS

A los Señores Accionistas de
Fábrica de Bebidas Gaseosas Salvavidas, S. A.

Hemos auditado los balances generales adjuntos de Fábrica de Bebidas Gaseosas Salvavidas, S. A. al 31 de diciembre de 2005 y 2004, así como los correspondientes estados de resultados, de cambios en el patrimonio y de flujos de efectivo por los años terminados en esas fechas. Estos estados financieros son responsabilidad de la administración de la Compañía. Nuestra responsabilidad es expresar una opinión sobre estos estados financieros, con base en nuestras auditorías.

Realizamos nuestras auditorías de acuerdo con normas de auditoría generalmente aceptadas en Guatemala. Estas normas requieren que una auditoría sea planificada y realizada para obtener una seguridad razonable de que los estados financieros no contienen errores importantes. Una auditoría incluye examinar, con base en pruebas selectivas, la evidencia que soporta las cifras y revelaciones en los estados financieros. Incluye también la evaluación de los principios de contabilidad utilizados y de las estimaciones importantes hechas por la administración, así como la evaluación de la presentación general de los estados financieros. Consideramos que nuestras auditorías proporcionan una base razonable para nuestra opinión.

En nuestra opinión, los estados financieros mencionados anteriormente, presentan razonablemente en todos los aspectos importantes, la situación financiera de Fábrica de Bebidas Gaseosas Salvavidas, S. A., al 31 de diciembre de 2005 y 2004 y el resultado de sus operaciones y los flujos de efectivo por los años terminados en esas fechas, de conformidad con normas internacionales de información financiera (NIIF).

**Lara, Aranky, Ramos
& Asociados, S.C.**

Miembro de:
Deloitte



Lic. Luis Ramos Alavedra
Contador Público y Auditor
Colegiado No. 807

Guatemala, 28 de febrero de 2006

Rolando Lara Taufic Aranky Luis Ramos Carlos Chivichón
Carlos Asturias Celso Coyoy Byron Martínez Walter Martínez

A member firm of
Deloitte Touche Tohmatsu

FÁBRICA DE BEBIDAS GASEOSAS SALVAVIDAS, S. A.

BALANCES GENERALES
AL 31 DE DICIEMBRE DE 2005 Y 2004
(Expresados en Quetzales)

ACTIVO	Notas	2005	2004
CIRCULANTE:			
Fondos disponibles		Q. 15,407,679	Q. 6,960,332
Clientes	1	87,963,937	30,822,437
Otras cuentas por cobrar	lg y 2	33,234,795	16,653,023
Inventarios	lh y 3	68,832,553	71,673,121
Gastos anticipados		<u>351,006</u>	<u>195,443</u>
		<u>205,789,970</u>	<u>126,304,356</u>
OTROS ACTIVOS:			
Depósitos		4,302	4,302
Inversiones	li y 4	2,114,767	1,931,243
Gastos anticipados a largo plazo		-	33,718
ISR diferido	lo y 11	<u>3,616,216</u>	<u>2,996,744</u>
		<u>5,735,285</u>	<u>4,966,007</u>
INMUEBLES Y EQUIPO	lj y 5	<u>112,264,540</u>	<u>122,069,628</u>
		<u>Q. 323,789,795</u>	<u>Q. 253,339,991</u>

(Continúa)

FÁBRICA DE BEBIDAS GASEOSAS SALVAVIDAS, S. A.

BALANCES GENERALES
AL 31 DE DICIEMBRE DE 2005 Y 2004
(Expresados en Quetzales)

PASIVO	Notas	2005	2004
A CORTO PLAZO:			
Cuentas por pagar	1	Q. 75,279,925	Q. 67,166,900
Impuestos por pagar	6	7,211,847	3,538,476
Proveedores	7	50,608,976	29,000,095
Préstamos bancarios	8	16,567,214	5,969,497
Documentos por pagar	9	<u>20,826,000</u>	<u>21,080,000</u>
		<u>170,493,962</u>	<u>126,754,968</u>
OTROS PASIVOS:			
Depósitos de envase		-	1,676,118
A LARGO PLAZO:			
Provisión para indemnizaciones	1k	<u>11,665,212</u>	<u>9,666,918</u>
ISR DIFERIDO	1o y 12	<u>6,565,422</u>	<u>2,990,345</u>
Total del pasivo		<u>188,724,596</u>	<u>141,088,349</u>
PATRIMONIO			
Capital pagado		302,400	302,400
Reservas de capital		28,098,376	26,878,434
Utilidades acumuladas		<u>106,664,423</u>	<u>85,070,808</u>
Total del capital		<u>135,065,199</u>	<u>112,251,642</u>
		<u>Q. 323,789,795</u>	<u>Q. 253,339,991</u>

Las notas adjuntas son parte de los estados financieros

(Concluye)

FÁBRICA DE BEBIDAS GASEOSAS SALVAVIDAS, S. A.

ESTADOS DE RESULTADOS
POR LOS AÑOS TERMINADOS AL 31 DE DICIEMBRE DE 2005 Y 2004
(Expresados en Quetzales)

	2005	2004
VENTAS NETAS	Q. 609,780,659	Q. 586,041,585
COSTO DE VENTAS	<u>(553,510,431)</u>	<u>(540,552,790)</u>
Utilidad bruta	<u>56,270,228</u>	<u>45,488,795</u>
GASTOS DE OPERACIÓN:		
Gastos de venta	(1,619,835)	(708,287)
Gastos de administración	<u>(15,017,750)</u>	<u>(15,866,324)</u>
Total de gastos de operación	<u>(16,637,585)</u>	<u>(16,574,611)</u>
Utilidad en operación	<u>39,632,643</u>	<u>28,914,184</u>
OTROS INGRESOS Y GASTOS FINANCIEROS		
Otros ingresos	1,356,840	637,757
Otros gastos	<u>(8,003,820)</u>	<u>(5,171,928)</u>
	<u>(6,646,980)</u>	<u>(4,534,171)</u>
Utilidad antes de impuesto	32,985,663	24,380,013
IMPUESTO SOBRE LA RENTA	(7,216,501)	(5,920,237)
IMPUESTO SOBRE LA RENTA DIFERIDO	<u>(2,955,605)</u>	<u>(1,407,823)</u>
Utilidad neta	<u>Q. 22,813,557</u>	<u>Q. 17,051,953</u>

FÁBRICA DE BEBIDAS GASEOSAS SALVAVIDAS, S. A.

ESTADO DE CAMBIOS EN EL PATRIMONIO POR EL AÑO TERMINADO AL 31 DE DICIEMBRE DE 2005 (Expresados en Quetzales)

	Saldos al 01-01-2005	Aumentos	Disminuciones	Saldos al 31-12-2005
CAPITAL AUTORIZADO				
60,480 acciones comunes con valor nominal de Q 100 cada una.	Q. 6,048,000			Q. 6,048,000
(-) Acciones por suscribir	<u>(5,745,600) *</u>			<u>(5,745,600)</u>
Capital pagado	<u>302,400</u>			<u>302,400</u>
RESERVAS DE CAPITAL				
Legal	9,687,700	1,172,573		10,860,273
Contingencias	693,185			693,185
Reinversión de utilidades	15,449,536			15,449,536
Plan de Reforestación	<u>1,048,013</u>	47,369		<u>1,095,382</u>
	<u>26,878,434</u>			<u>28,098,376</u>
UTILIDADES ACUMULADAS				
De ejercicios anteriores	85,070,808			85,070,808
Traslado a reservas	-		1,219,942	(1,219,942)
Utilidad del período	<u>-</u>	22,813,557		<u>22,813,557</u>
	<u>85,070,808</u>			<u>106,664,423</u>
	<u>Q.112,251,642</u>	<u>Q. 24,033,499</u>	<u>Q. 1,219,942</u>	<u>Q. 135,065,199</u>

Las notas adjuntas son parte de los estados financieros.

FÁBRICA DE BEBIDAS GASEOSAS SALVAVIDAS, S. A.

ESTADOS DE FLUJOS DE EFECTIVO POR LOS AÑOS TERMINADOS AL 31 DE DICIEMBRE DE 2005 Y 2004 (Expresados en Quetzales)

	2005	2004
ACTIVIDADES DE OPERACIÓN:		
Utilidad neta	Q. 22,813,557	Q. 17,051,953
Ajustes para conciliar la utilidad neta con el efectivo obtenido en las operaciones:		
Depreciaciones	11,582,197	3,211,434
ISR diferido del período	2,955,605	1,407,823
Provisión para indemnizaciones	1,998,294	-
Provisión cuentas incobrables	918,119	-
Cambios netos en activos y pasivos:		
Clientes	(57,141,500)	(26,236,826)
Otras cuentas por cobrar	(17,499,891)	(4,004,881)
Inventarios	2,840,568	2,930,556
Gastos anticipados corto plazo	(155,563)	(19,940)
Depósitos	(1,676,118)	-
Gastos anticipados largo plazo	33,718	-
Cuentas por pagar	8,113,025	48,976,305
Impuestos por pagar	3,673,371	(173,879)
Proveedores	21,608,881	23,916,697
Efectivo neto obtenido en actividades de operación	<u>64,263</u>	<u>67,059,242</u>
ACTIVIDADES DE INVERSIÓN:		
Inversión en inmuebles y equipo	(1,777,109)	(60,894,448)
Inversión plan reforestación	(183,524)	(171,702)
Efectivo neto (usado) obtenido en actividades de inversión	<u>Q. (1,960,633)</u>	<u>Q. (61,066,150)</u>

(Continúa)

FÁBRICA DE BEBIDAS GASEOSAS SALVAVIDAS, S. A.

ESTADOS DE FLUJOS DE EFECTIVO POR LOS AÑOS TERMINADOS AL 31 DE DICIEMBRE DE 2005 Y 2004 (Expresados en Quetzales)

	2005	2004
ACTIVIDADES DE FINANCIAMIENTO:		
Documentos por pagar	Q. (254,000)	Q. 621,000
Préstamos bancarios	<u>10,597,717</u>	<u>(30,503)</u>
Efectivo neto obtenido (usado) en actividades de financiamiento	<u>10,343,717</u>	<u>590,497</u>
FLUJO DE EFECTIVO	8,447,347	6,583,589
SALDO INICIAL DE EFECTIVO	<u>6,960,332</u>	<u>376,743</u>
SALDO FINAL DE EFECTIVO	<u>Q. 15,407,679</u>	<u>Q. 6,960,332</u>

Las notas adjuntas son parte de los estados financieros

(Concluye)

FÁBRICA DE BEBIDAS GASEOSAS SALVAVIDAS, S. A.

NOTAS A LOS ESTADOS FINANCIEROS POR EL AÑO TERMINADO AL 31 DE DICIEMBRE DE 2005 (Expresados en Quetzales)

1. PRINCIPALES POLÍTICAS CONTABLES

Operaciones - Durante el período la compañía realizó transacciones con sus principales clientes y acreedores. Al 31 de diciembre de 2005 y 2004 los saldos por pagar y por cobrar con dichos acreedores y clientes eran los siguientes:

	2005	2004
Por cobrar	Q. 86,938,043	Q. 30,191,076
Por pagar	Q. 70,162,161	Q. 64,478,837

Principales Políticas Contables - Los estados financieros fueron preparados de conformidad con Normas Internacionales de Contabilidad. A continuación se presenta un resumen de las principales políticas contables utilizadas en la preparación de los estados financieros.

- a. **Adopción de Normas Internacionales de Información Financiera Para la Preparación y Presentación de los Estados Financieros** - El 4 de junio de 2001, el Instituto Guatemalteco de Contadores Públicos y Auditores (IGCPA), publicó una resolución a través de la cual se oficializa la adopción de las Normas Internacionales de Contabilidad (NIC) para la preparación y presentación de los estados financieros como principios de contabilidad generalmente aceptados (PCGA) para Guatemala. Las disposiciones de esta resolución iniciaron su vigencia el 1 de enero de 2002 y a partir de esa fecha los principios de contabilidad emitidos por el IGCPA quedaron derogados.

En mayo de 2002 el Consejo de Normas Internacionales de Contabilidad (IASB por sus siglas en inglés) emitió las Normas Internacionales de Información Financiera (NIIF), que son un grupo de normas que incluyen: (a) Las Normas Internacionales de Información Financiera, (b) Las Normas Internacionales de Contabilidad y (c) Las interpretaciones del Comité de Interpretaciones de las Normas Internacionales de Información Financiera (anteriormente conocidas como SIC). En consecuencia, actualmente las NIC forman parte de las NIIF.

- b. **Uso de Estimados** - Las NIIF requieren que la administración efectúe ciertas estimaciones y utilice ciertos supuestos, para determinar la valuación de algunas de las partidas incluidas en los estados financieros y para efectuar las revelaciones que se requiere presentar en los mismos.

Aún cuando pueden llegar a diferir de su efecto final, la Administración considera que las estimaciones y supuestos utilizados fueron los adecuados en las circunstancias.

- c. **Bases de Presentación** - Los estados financieros adjuntos han sido preparados sobre la base de costo histórico.

- d. **Instrumentos Financieros** - Los activos y pasivos financieros corresponden al efectivo en caja y bancos, cuentas por cobrar clientes, otras cuentas por cobrar y cuentas por pagar. Estos activos y pasivos financieros se reconocen como tales en el momento de la negociación y su reconocimiento cesa en el momento en que se liquidan. Debido a la naturaleza de estos activos y pasivos financieros y al plazo de su realización o vencimiento, su valor en libros se aproxima a su valor razonable.

Por lo general los activos y pasivos financieros se liquidan en efectivo en lugar de intercambiarse por instrumentos financieros o por activos o pasivos no financieros.

- e. Las políticas contables sobre el reconocimiento de los ingresos y gastos derivados de los activos y pasivos financieros se revelan en las respectivas políticas contables descritas en esta Nota.

Los activos y pasivos financieros se compensan entre sí cuando la Compañía tienen la intención de cancelarlos sobre una base neta o de realizar el activo y cancelar el pasivo simultáneamente, tal es el caso del Impuesto Sobre la Renta por Pagar del año que se compensa con créditos fiscales de otros impuestos (pagos trimestrales del Impuesto Extraordinario Temporal de Apoyo a los Acuerdos de Paz - IETAAP y pagos trimestrales del Impuesto Sobre la Renta efectuados).

- e. **Fondos Disponibles** - Incluye los saldos en caja y en bancos. Los saldos en bancos están disponibles a la vista, y sobre los mismos no existe ninguna restricción que limite su uso.
- f. **Cuentas por Cobrar** - Las cuentas por cobrar son expresadas a su valor nominal y las otras cuentas por cobrar se expresan después de la estimación para cuentas incobrables.
- g. **Provisión para Cuentas Incobrables** - La compañía registró una provisión para cuentas incobrables de conformidad a la siguiente escala de antigüedad de saldos de clientes:

5% entre 31 a 60 días
10% entre 61 a 90 días
25% a más de 90 días

Al 31 de diciembre de 2005 y 2004 la provisión sumaba Q. 1,161,714 y Q. 243,595 respectivamente y está presentada en el balance general como reducción al rubro de otras cuentas por cobrar.

- h. **Valuación de Inventarios** - Los inventarios de productos terminados se registran al costo real. Las existencias de materias primas, materiales, suministros y envase se valúan al costo real promedio.
- i. **Valuación de Inversiones** - Las inversiones en acciones de otras empresas y en el plan de reforestación se registran al costo.

- j. **Valuación de Inmuebles y Equipo** - Los activos fijos están registrados al costo. Se deprecian bajo el método de línea recta en los siguientes porcentajes anuales:

Edificios e instalaciones	5%
Vehículos	20%
Mobiliario y equipo de oficina	20%
Libro de consulta	10%
Herramientas	25%
Equipo de computación	30%

En el caso de la maquinaria, la misma se deprecia de conformidad con la vida útil estimada con base en valuación técnica realizada.

- k. **Indemnizaciones** - De acuerdo con leyes laborales del país las indemnizaciones por tiempo de trabajo deben pagarse en caso de despido o muerte del empleado. La compañía ha adoptado la política de reconocer indemnización a todos sus empleados, incluyendo aquellos que se retiran voluntariamente. La compañía con base en cálculos de valor presente ha registrado una provisión para indemnizaciones por Q. 11,665,212 y Q. 9,666,918 al 31 de diciembre 2005 y 2004 respectivamente.

- l. **Reconocimiento de Ingresos y Gastos** - Los ingresos se reconocen cuando es probable que los beneficios económicos asociados a la transacción, fluirán a la Compañía y el monto de ingreso puede ser medido confiablemente. Las ventas son reconocidas netas de los impuestos a las ventas y descuentos, cuando se ha entregado el bien o se ha prestado el servicio y se han transferido los riesgos y beneficios inherentes. Los gastos se registran bajo el método de lo devengado.

Los ingresos por intereses se reconocen en proporción al tiempo de forma que refleje el rendimiento efectivo del activo.

- m. **Transacciones en Moneda Extranjera** - Las operaciones en moneda extranjera se registran en la moneda de reporte (quetzales), aplicando a los montos en moneda extranjera los tipos de cambio del día de la transacción. Las diferencias en cambio que se generan entre el tipo de cambio de cierre y el tipo de cambio con el que fueron inicialmente registradas las operaciones son reconocidas contra los resultados del año en que se generan.
- n. **Deterioro del Valor de Activos** - Cuando existen acontecimientos o cambios económicos circunstanciales que indiquen que el valor de un activo pueda no ser recuperable, la Compañía revisa el valor. Cuando el valor del mismo excede su valor recuperable, se reconoce una pérdida por desvalorización contra los resultados del año. Al 31 de diciembre de 2005 y 2004 no existían indicadores de pérdidas por deterioro del valor en libros de los activos fijos, por lo que no fue necesario realizar una estimación de su importe recuperable.

ñ. **Gestión de Riesgos**

De Precio:

Por fluctuación en tipos de cambio:

La Compañía no tiene como práctica adquirir derivados financieros para protegerse del riesgo de pérdidas a las que está expuesta por fluctuación en los tipos de cambio de la moneda en que efectúa sus transacciones del exterior. Al 31 de diciembre de 2005 y 2004 el monto de activos en moneda extranjera que podrían estar expuestos a fluctuaciones en tasas de cambio asciende a US\$ 608,634 y US\$ 71,609, corresponden básicamente a saldos de efectivo en bancos, cuentas por cobrar. El monto de los pasivos en moneda extranjera asciende a US\$ 5,643,229 y US\$ 2,850,812 que corresponden a cuentas por pagar comerciales del exterior.

Por variación en tasas de interés y precios de mercado:

La Compañía no tiene como práctica adquirir instrumentos financieros para protegerse del riesgo de flujos de efectivo por variaciones en tasas de interés y por variaciones en los precios de mercado de los activos y pasivos financieros. Al 31 de diciembre de 2005 y 2004 no existían activos y pasivos financieros expuestos al riesgo de tasa de interés.

De Crédito:

Los riesgos de crédito o el riesgo de incumplimiento de terceros, se controlan mediante la implementación de aprobaciones de créditos directamente por la Gerencia y por procedimientos de monitoreo. La magnitud de la exposición al riesgo de crédito está representada por los saldos de las cuentas por cobrar, netos de cualquier provisión dotada para cubrir posibles pérdidas. No hay concentración del riesgo de crédito debido a que la Compañía cuenta con un alto número de clientes.

De Liquidez:

Se estima que no existe una exposición importante al riesgo de liquidez, ya sea originado por la posibilidad de que los clientes no puedan cumplir con sus obligaciones con la Compañía dentro de los términos normales establecidos, o bien, porque la Compañía tenga dificultades para obtener fondos para cumplir con sus compromisos asociados con activos y pasivos financieros.

De Flujos de Efectivo:

Se estima que no existe una exposición importante al riesgo de que los flujos de efectivo asociados con los activos y pasivos financieros puedan fluctuar en su importe, excepto por la exposición al riesgo de flujos de efectivo que pudiera derivarse por la fluctuación en el tipo de cambio del dólar con respecto al quetzal, que pudiera requerir flujos de efectivo adicionales para cancelar las cuentas por pagar en moneda extranjera o que pudiera implicar una reducción en los activos en moneda extranjera.

- o. **Impuesto Sobre la Renta Diferido** - La Compañía registra como un activo no corriente y pasivos no corrientes el efecto acumulado de las diferencias temporales entre los importes de activos y pasivos para efectos de NIIF y los registros fiscales. Los estados financieros muestran el efecto del cálculo del impuesto sobre la renta diferido que incluye diferencias temporales generadas por las depreciaciones, la provisión para cuentas incobrables y la provisión para indemnizaciones.
- p. **Eventos Subsecuentes** - No se tiene conocimiento de ningún evento posterior, ocurrido entre la fecha de los estados financieros y la fecha de su autorización, que requiera la modificación de las cifras presentadas en los estados financieros autorizados o revelación en las notas que forman parte de los mismos.

2. OTRAS CUENTAS POR COBRAR

El saldo se integra así:

	2005	2004
Personal	Q. 91,660	Q. 154,195
IVA crédito fiscal	-	722,732
Diversos	21,474	38,195
Impuesto Empresas Mercantiles y Agropecuarias (IEMA)	-	2,262,809
Impuesto Extraordinario y Temporal de Apoyo a los Acuerdos de Paz (IETAAP)	7,356,932	3,752,660
Cuentas por liquidar	233,683	411,695
Anticipos pedidos al exterior	<u>26,692,760</u>	<u>9,554,332</u>
Sub- total	34,396,509	16,896,618
(-) Provisión para cuentas incobrables	<u>(1,161,714)</u>	<u>(243,595)</u>
	<u>Q. 33,234,795</u>	<u>Q. 16,653,023</u>

3. INVENTARIOS

Este rubro incluye:

	2005	2004
Producto terminado	Q. 8,327,762	Q. 9,682,693
Producto en proceso	68,197	175,910
Materias primas y materiales de producción	7,943,406	8,611,183
Materiales para envase	17,792,371	14,767,933
Materiales para construcción y diversos	985,629	1,260,256
Combustibles, lubricantes y repuestos	13,849,022	13,390,346
Envase	<u>19,567,031</u>	<u>23,039,781</u>
Total de existencias	68,533,418	70,928,102
Pedidos en tránsito locales y del exterior	<u>299,135</u>	<u>745,019</u>
	<u>Q. 68,832,553</u>	<u>Q. 71,673,121</u>

4. INVERSIONES

Al 31 de diciembre el rubro de inversiones se integra así:

	2005		2004	
Refinsa, plan de reforestación	Q.	1,902,743	Q.	1,902,743
Inversión Plan Reforestación		183,524		-
Corfina, S. A.		27,500		27,500
Club Industrial		1,000		1,000
		<u>2,114,767</u>		<u>1,931,243</u>
	Q.	<u>2,114,767</u>	Q.	<u>1,931,243</u>

5. INMUEBLES Y EQUIPO

	Costo	Depreciación acumulada	Valor en libros	
			2005	2004
Edificios e instalaciones	Q. 8,718,954	Q. 2,851,472	Q. 5,867,482	Q. 3,729,315
Maquinaria y otros				
Equipos	200,611,582	94,521,245	106,090,337	37,521,808
Mobiliario y equipo de oficina	1,721,556	1,576,397	145,159	167,351
Vehículos	360,362	360,362	-	-
Activos en almacén	10,548	-	10,548	10,770
Obras en proceso				80,614,967
Equipo de computación	1,691,266	1,691,266	-	-
Herramientas	240,154	100,635	139,519	12,270
Libros de consulta	46,074	39,814	6,260	7,912
Otros activos no depreciables	5,235	-	5,235	5,235
	<u>Q. 213,405,731</u>	<u>Q101,141,192</u>	<u>Q. 112,264,540</u>	<u>Q. 122,069,628</u>
	Q.	Q	Q.	Q.

La maquinaria y equipo incluye al 31 de diciembre de 2005 y 2004 Q. 49,061,643 y Q76,343,127 respectivamente correspondientes a activos totalmente depreciados

6. IMPUESTOS POR PAGAR

Al 31 de diciembre el saldo incluye:

	2005		2004	
Impuesto sobre la distribución de bebidas	Q.	3,142,728	Q.	3,089,846
Cuota seguridad social y otros		141,545		135,986
IVA debito fiscal		2,726,543		-
Impuesto sobre la renta		1,201,031		312,644
		<u>7,211,847</u>		<u>3,538,476</u>
	Q.	<u>7,211,847</u>	Q.	<u>3,538,476</u>

	2005	2004
El impuesto sobre la renta fue calculado como sigue:		
Utilidad antes del impuesto sobre la renta	Q. 23,451,451	Q. 19,838,648
(-) ingresos no afectos:		
Dividendos, indemnización de seguros y otros	59,589	5,405
(-) Rentas sujetas a pago definitivo	451,630	616,878
(+) Proporción de costos y gastos de rentas exentas y pago definitivo (casilla 80 de Decla. Anual)	<u>491,602</u>	<u> </u>
Renta imponible	<u>23,431,834</u>	<u>19,216,365</u>
Impuesto causado 31%	7,263,868	5,957,073
(-) Certificado Refinsa pendiente de aplicar	<u>47,368</u>	<u>36,836</u>
	7,216,500	5,920,237
(-) pago a cuenta, retenciones y otros	<u>(6,015,469)</u>	<u>(5,607,593)</u>
Impuesto sobre la renta por pagar	<u>Q. 1,201,031</u>	<u>Q. 312,644</u>

7. PROVEEDORES

Al 31 de diciembre el saldo se integra así:

	2005	2004
Locales	Q. 7,680,251	Q. 6,878,760
Extranjeros	<u>42,928,725</u>	<u>22,121,335</u>
	<u>Q. 50,608,976</u>	<u>Q. 29,000,095</u>

8. PRÉSTAMOS

Al 31 de diciembre existen préstamos, con vencimiento contractual a corto plazo e intereses a una tasa anual del 6.5%.

	2005	2004
Préstamo fiduciario con Banco G&T Continental, S. A.	Q. 13,126,497	Q. 5,969,497
Préstamo fiduciario con Financiera G&T Continental, S. A.	<u>3,440,717</u>	<u>-</u>
	<u>Q. 16,567,214</u>	<u>Q. 5,969,497</u>

9. DOCUMENTOS POR PAGAR

Corresponde al saldo colocado de pagarés financieros Salvavidas I, emitidos en enero de 1996 a 5 años plazo e intereses entre el 8.5% y 12% anual. Dicha emisión se amplió por 5 años más.

10. CONTINGENCIAS

a) Al 31 de diciembre existen los siguientes reparos fiscales.

	2005	2004
Clase de Reparo		
Impuesto al valor agregado	Q. 3,993,551	Q. 3,993,551
Impuesto sobre la renta	<u>3,699,146</u>	<u>3,699,146</u>
	<u>Q. 7,692,697</u>	<u>Q. 7,692,697</u>

La empresa ha impugnado estos reparos ante la Superintendencia de Administración Tributaria.

b) Fábrica de Bebidas Gaseosas Salvavidas, S. A. ha otorgado avales como garantía de préstamos que han contratado otras empresas relacionadas con entidades financieras, por un monto total de Q. 15,000,000.

11. CONCILIACIÓN CON NIIF

A continuación se presentan los ajustes requeridos para conformar con NIIF:

Diciembre 2005

	Activo	Pasivo	Resultados del período	Capital y reservas
Saldos según registros contables	Q. 298,994,798	Q. 170,493,961	Q. 16,234,951	Q. 112,265,886
Ajustes para conformar a NIIF:				
Cambio en vida útil de maquinaria 2004	4,541,365	-	-	4,541,365
Cuentas incobrables 2004	5,104,910	-	-	5,104,910
Indemnizaciones 2004	-	9,666,918	-	(9,666,918)
Registro ISR diferido de las diferencias temporales 2004	2,996,744	2,990,345		6,399
Cambio en vida útil de maquinaria	12,450,625		12,450,625	
Clientes incobrables	(918,119)		(918,119)	
Indemnizaciones		1,998,293	(1,998,293)	
Registro ISR diferido de las diferencias temporales 2005	<u>619,472</u>	<u>3,575,079</u>	<u>(2,955,607)</u>	<u>-</u>
	<u>24,794,997</u>	<u>18,230,635</u>	<u>6,578,606</u>	<u>(14,244)</u>
Según estados financieros	<u>Q. 323,789,795</u>	<u>Q. 188,724,596</u>	<u>Q. 22,813,557</u>	<u>Q. 112,251,642</u>

12. CONCILIACIÓN CON NIIF

A continuación se presentan los ajustes requeridos para conformar con NIIF: 2004

	Activo	Pasivo	Resultados del período	Capital y reservas
Saldos según registros contables	Q. 240,696,972	Q. 128,431,086	Q. 13,918,411	Q. 98,347,475
Ajustes para conformar a NIIF:				
Cambio en vida útil de maquinaria	4,541,365	-	4,541,365	-
Cuentas incobrables	5,104,910	-	-	5,104,910
Indemnizaciones	-	9,666,918	-	(9,666,918)
Registro ISR diferido de las diferencias temporales	2,996,744	2,990,345	(1,407,823)	1,414,222
	<u>12,643,019</u>	<u>12,657,263</u>	<u>3,133,542</u>	<u>(3,147,786)</u>
Según estados financieros	<u>Q. 253,339,991</u>	<u>Q. 141,088,349</u>	<u>Q. 17,051,953</u>	<u>Q. 95,199,689</u>

13. UNIDAD MONETARIA

Los estados financieros de la compañía están expresados en quetzales, moneda oficial de la República de Guatemala. Desde el 16 de marzo de 1994 la Junta Monetaria autorizó que el valor del quetzal con relación al dólar de los Estados Unidos de América, se fije en el mercado bancario nacional a través de la oferta y demanda de divisas.

Al 31 de diciembre de 2005 y 2004 el tipo de cambio es de Q. 7.60712 y Q. 7.75966 por US\$ 1.00, respectivamente.

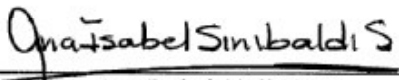
* * * * *

MEMORIA DE LABORES
ENERO – DICIEMBRE 2005

PRESENTADA POR EL ADMINISTRADOR UNICO DE
FABRICA DE BEBIDAS GASEOSAS SALVAVIDAS, S.A.

A LA CONSIDERACIÓN DE LA
ASAMBLEA GENERAL ORDINARIA DE ACCIONISTAS

A CELEBRARSE EL 20 DE MARZO DEL 2006

(f) 
Ing. Ana Isabel Sinibaldi S.
Representante Legal

FABRICA DE BEBIDAS GASEOSAS SALVAVIDAS, S.A.

1. A continuación se presenta el Estado de Resultados Comparativo:

DESCRIPCION	2005	2004	VARIACIÓN	
			ABSOLUTA	RELATIVA %
IMPORTE DE LAS VENTAS	567,626,195	555,101,965	12,524,230	2
Refrescos Gaseosos	469,346,480	474,923,144	(5,576,664)	(1)
Agua Salvavidas	98,279,715	80,178,821	18,100,894	23
VENTAS VARIAS	42,154,464	30,939,620	11,214,844	36
COSTO DE LAS VENTAS	565,961,057	545,094,155	20,866,902	4
Inventario inicial Prod. Terminado	9,682,694	6,951,772	2,730,922	39
Costo de Producción	525,896,758	518,852,046	7,044,712	1
Costo de Ventas Varias	38,709,367	28,973,031	9,736,336	34
Inventario Final prod. Terminado	8,327,762	9,682,694	(1,354,932)	(14)
GANANCIA BRUTA	43,819,602	40,947,430	2,872,172	7
GASTOS DE OPERACIÓN	16,637,585	16,574,611	62,974	0
Gastos de Venta	1,619,835	708,287	911,548	129
De Administración	15,017,750	15,866,324	(848,574)	(5)
GANANCIA EN OPERACIÓN	27,182,017	24,372,819	2,809,198	12
(+) OTROS PRODUCTOS	1,356,841	2,512,950	(1,156,109)	(46)
(-) OTROS GASTOS	5,087,407	7,047,121	(1,959,714)	(28)
GANANCIA ANTES DE I.S.R.	23,451,451	19,838,648	3,612,803	18
(-) Impuesto sobre la Renta	7,216,501	5,920,237	1,296,264	22
GANANCIA DESPUES DE I.S.R.	16,234,950	13,918,411	2,316,539	17

FABRICA DE BEBIDAS GASEOSAS SALVAVIDAS, S.A.

2. A continuación se presenta el Balance General Comparativo:

BALANCE GENERAL COMPARATIVO (En Quetzales)

CONCEPTO	31-Dic-05	31-Dic-04	VARIACION	
			ABSOLUTA	RELATIVA %
ACTIVO				
Fondos Disponibles	15,407,679	6,960,332	8,447,347	121
Deudas a favor de la Empresa	117,016,243	42,374,853	74,641,390	176
Artículos para la Venta	8,327,762	9,682,694	(1,354,932)	(14)
Productos en Proceso	68,197	175,910	(107,713)	(61)
Artículos para Consumo	40,869,564	38,774,736	2,094,828	5
Envase (Vidrio y Cajilla)	19,567,031	23,039,781	(3,472,750)	(15)
Gastos Anticipados a Corto Plazo	351,006	195,443	155,563	80
Inversiones	2,114,767	1,931,243	183,524	10
Inmuebles y Equipo (Neto)	95,272,550	117,528,263	(22,255,713)	(19)
Gastos Anticipados a Largo Plazo	0	33,718	(33,718)	(100)
TOTALES	298,994,799	240,696,973	58,297,826	24
PASIVO Y CAPITAL				
Obligaciones a Corto Plazo	157,367,464	122,461,589	34,905,875	29
Obligaciones a Largo Plazo	13,126,497	5,969,497	7,157,000	120
Capital, Reservas y Superávit	128,500,838	112,265,887	16,234,951	14
TOTALES	298,994,799	240,696,973	58,297,826	24

FABRICA DE BEBIDAS GASEOSAS SALVAVIDAS, S.A.

PONECIAS DEL ADMINISTRADOR UNICO

Ponencia No.1

Aprobar la Memoria de Labores presentada por el Administrador Unico, lo que representa:

- a) Aprobar el Estado de Resultados por el período comprendido del 1 de Enero al 31 de Diciembre del 2005
- b) Aprobar el Balance General al 31 de diciembre del 2005.
- c) Ratificar lo actuado por el Administrador Unico, según las diferentes informaciones dadas a conocer en esta Memoria de Labores del año 2005.

Ponencia No.2

Aprobar el siguiente proyecto de Distribución de Utilidades:

Ganancia Enero-Diciembre 2005: Q 23,451,451

Menos:

Impuesto sobre la Renta	Q 7,216,501	
Reserva Legal	Q 1,172,573	
Reserva por Reforestación	Q 47,368	Q 8,436,441

Superávit 2005	Q 15,015,010
Superávit periodos anteriores	Q 85,085,053
Superávit acumulado	Q 100,100,063
Dividendos por acción Q 15,366.74	Q 46,469,022
Superávit pendiente de distribuir	Q 53,631,041

Guatemala, 11 de julio de 2005

FABRICA DE BEBIDAS GASEOSAS SALVAVIDAS, S. A.
EMISIÓN DE PAGARES FABRICA DE BEBIDAS SALVAVIDAS I

ADENDUM

PLAZO GLOBAL DE LA EMISIÓN DE PAGARES

Fábrica de Bebidas Gaseosas Salvavidas, S. A. solicitó ante Bolsa de Valores Nacional, S. A., ampliación al plazo por cinco años más de su Emisión de Pagarés Fábrica de Bebidas Salvavidas I. El plazo global de esta emisión vence el 15 de enero del año dos mil once.

**CARACTERÍSTICAS DE LA EMISIÓN DE PAGARES
FABRICA DE BEBIDAS SALVAVIDAS I**

TIPO DE OBLIGACIÓN:	Pagarés
DENOMINACIÓN:	Pagarés Fábrica de Bebidas Salvavidas I.
MONTO DE LA EMISIÓN:	Q. 30,000,000.00
VALOR NOMINAL:	Pagarés con valor nominal de Q. 1,000.00 Cada uno, o múltiplos de Q 1,000.00 agrupados En series.
SERIES:	Identificadas en orden alfabético correlativo según su emisión, a partir de la letra "A".
FECHA DE EMISIÓN:	Serie "A" 15 de enero de 1996.
PLAZO:	Cinco (5) años contados a partir de la fecha de Emisión de la primera serie. Ampliación por cinco años más, vence el 15 de enero del año 2011
INTERESES:	Serie "A" Tasa de interés fijo del 10.50% anual. Otras Series: A partir de la fecha de emisión y, en tanto no sean amortizados, los pagarés generarán un interés anual sobre su valor nominal, o en su caso, sobre el saldo adeudado. La tasa de interés es fija o variable.

**PERIODICIDAD EN EL PAGO DE
LOS INTERESES:**

Serie "A" Mensual

Otras series: mensual, trimestral, semestral o al vencimiento de la obligación. El pago se efectúa el último día de cada mes calendario salvo que éste fuera día inhábil en cuyo caso el mismo se efectuará el primer día hábil siguiente.

RESPALDO DE LOS TITULOS:

La entidad emisora FABRICA DE BEBIDAS GASEOSAS SALVAVIDAS, S. A. responderá con sus activos por el importe de los pagarés emitidos.

**AGENTE DE BOLSA AUTORIZADO
POR LA EMISORA:**

Inversiones de Los Altos, S. A.

**ACTUALIZACIÓN DEL PROSPECTO DE FÁBRICA DE
BEBIDAS GASEOSAS SALVAVIDAS, S. A.
2006**

Número De Accionistas De La Entidad:

Fábrica de bebidas Gaseosas Salvavidas, S.A. tiene actualmente menos de 25 accionistas.

Estructura De Administración De La Sociedad Y Directorio De Administradores Y Ejecutivos:

El Órgano de Administración de Fábrica de Bebidas Gaseosas Salvavidas al 31 de diciembre de 2006, estaba formado por la siguiente persona:

Administrador Único: **Licenciado Raúl Eduardo Castillo Zaghi**

Principales Funcionarios:

Administrador Único:	Licenciado Raúl Eduardo Castillo Zaghi
Gerente Administrativo:	Ingeniera Ana Isabel Sinibaldi Samayoa

Personal Empleado y Relaciones Laborales:

La evolución del número del personal durante los tres últimos ejercicios ha sido la siguiente:

Año	Total
2,004	84
2,005	67
2,006	48

En la actualidad Fábrica de Bebidas Gaseosas Salvavidas S.A. cuenta con un Sindicato de Trabajadores con el objeto de promover el bienestar de su

personal. Este Sindicato se denomina "Sindicato de Trabajadores de Cervecería Centroamericana, empresas anexas y conexas" el cual se abrevia "Sitracerca" y al 31 de diciembre de 2006 cuenta con 4 personas afiliadas.

Política de Dividendos

Durante los últimos cinco años, Fábrica de Bebidas Gaseosas Salvavidas, S.A. ha mantenido un crecimiento sostenido lo que ha favorecido para que en dicho período decretara y pagara dividendos en 2 oportunidades en la siguiente forma:

<u>Año</u>	<u>Dividendos</u>
2003	Q 34,270,992
2006	46,469,022

Distribución de Activos Fijos

Al 31 de diciembre del 2006 la entidad tenía inversiones en Activos Fijos Propios (No tiene activos fijos alquilados o con opción a compra), distribuidos de la siguiente manera:

Los edificios e instalaciones, maquinaria y equipos, mobiliario y equipo, vehículos, herramientas, libros de consulta y gastos por ampliaciones y mejoras están registrados al costo y los activos objeto de depreciación se han depreciado bajo el método de línea recta en los porcentajes que la ley estipula.

Activo	Valor Neto
Terrenos y Otros activos no depreciables	Q 12,825
Equipo Almacén	10,548
Edificios e instalaciones	5,450,943
Maquinaria y otros Equipos	94,791,878
Mobiliario y Equipo	99,595
Herramientas	129,603
Libros de Consulta	5,277
Ampliaciones y Mejoras	439,361
TOTAL	Q 100,940,030

Inversiones en Otras Entidades

Fábrica de Bebidas Gaseosas Salvavidas S.A. mantiene sus políticas de inversión con el menor riesgo posible teniendo en la

actualidad únicamente inversión en acciones en Distribuidora EDT de Nicaragua, S.A. de C.V. por **Q.1,278,820.05**, ubicada en Managua, Nicaragua.

Principales inversiones futuras

Fábrica de Bebidas Gaseosas Salvavidas S.A. no tiene contemplada ninguna inversión en curso de realización y tampoco inversiones futuras objeto de compromisos en firme.

INFORMACIÓN FINANCIERA EN EMISIONES DE TÍTULOS DE DEUDA

a) LIQUIDEZ

Razón Corriente: Se obtiene de dividir la cuenta denominada Activos Corrientes entre el monto que corresponde a los Pasivos a Corto Plazo. El resultado obtenido indica el número de fondos disponibles que cubren obligaciones. Para nuestra empresa el resultado fue el siguiente:

PERIODO FISCAL	ACTIVOS CORRIENTES	PASIVO CORTO PLAZO	RAZÓN CORRIENTE
31 DIC. 2004	126,304,356	126,754,968	1.00
31 DIC. 2005	205,789,970	170,493,962	1.21
31 DIC. 2006	221,476,886	197,073,340	1.12

Rotación de Cuentas por Cobrar: Se obtiene de dividir el monto registrado como Cuentas por Cobrar entre el promedio de ingresos por día (ventas totales divididas entre 360 días). El resultado nos indica el número de días que tarda la empresa en convertir en efectivo sus

Cuentas por cobrar. La rotación de nuestras Cuentas por Cobrar ha sido la siguiente:

PERIODO FISCAL	CUENTAS POR COBRAR	VENTAS	VENTAS PROMEDIO	ROTACIÓN CUENTAS POR COBRAR
31 DIC. 2004	30,822,437	586,041,586	1,627,893	19 Días de cobro
31 DIC. 2005	87,963,937	609,780,659	1,693,835	52 Días de cobro
31 DIC. 2006	120,766,594	623,538,600	1,732,052	70 Días de cobro

Para efectos de este cálculo se incluyen las cuentas por cobrar sin la estimación de cuentas incobrables.

b) ENDEUDAMIENTO

Razón de Endeudamiento: Esta razón mide el porcentaje de fondos proporcionados por los acreedores de la empresa para el financiamiento de activos. Se obtiene al dividir la Deuda Total entre los Activos Totales.

PERIODO FISCAL	DEUDA TOTAL	ACTIVO TOTAL	RAZÓN DE ENDEUDAMIENTO
31 DIC. 2004	141,088,349	253,339,991	56%
31 DIC. 2005	188,724,596	323,789,795	58%
31 DIC. 2006	218,104,135	329,654,977	66%

Razón Pasivo-Capital: Esta medida indica la relación entre los fondos que proveen los acreedores y los que aportan los accionistas. Se obtiene al dividir la Deuda Total dentro del Capital Contable.

PERIODO FISCAL	DEUDA TOTAL	CAPITAL CONTABLE	RAZÓN PASIVO-CAPITAL
31 DIC. 2004	141,088,349	112,251,642	126%
31 DIC. 2005	188,724,596	135,065,199	140%
31 DIC. 2006	218,104,135	111,550,843	195% ✓

Rotación de Inventario: Se obtiene al dividir el total de Ventas entre el total del Inventario. Su resultado indica el número de veces que vendió nuestra empresa su inventario durante el año.

PERIODO FISCAL	VENTAS	INVENTARIO	ROTACION DE INVENTARIO
31 DIC. 2004	586,041,585	70,928,102	8 veces al año
31 DIC. 2005	609,780,659	68,533,418	9 veces al año
31 DIC. 2006	623,538,600	70,948,366	9 veces al año ✓

Cobertura de Intereses: Esta razón mide la habilidad de la empresa para efectuar pagos de intereses. Mientras más alto es el valor de esta razón, la empresa se encuentra en mejores condiciones de cumplir con sus pagos de intereses. Un valor de esta razón igual a 1, significa que las utilidades de la empresa se emplean en su totalidad para cubrir los gastos de intereses.

PERIODO FISCAL	TOT. UTIL. ANTES DEL IMPT. (+) GTOS DE INT.	TOTAL DE GASTOS POR INTERESES	COBERTURA DE INTERESES
31 DIC. 2004	26,060,872	1,880,859	15.50
31 DIC. 2005	34,982,935	1,997,272	17.52
31 DIC. 2006	35,370,624	2,112,033	16.75 ✓

c) RENTABILIDAD

Rendimiento Sobre Capital: Mide la tasa de rendimiento obtenido por los accionistas en base a su inversión. Se calcula al dividir las utilidades netas dentro del capital pagado.

PERIODO FISCAL	UTILIDADES NETAS	CAPITAL PAGADO	RENDIMIENTO SOBRE CAPITAL
31 DIC. 2004	17,051,953	302,400	5639%
31 DIC. 2005	22,813,557	302,400	7544%
31 DIC. 2006	22,954,862	302,400	7591%

Margen de Utilidad Sobre Ventas: Esta razón muestra la utilidad que se obtiene por cada Quetzal de ingreso. Se calcula al dividir las utilidades netas dentro de las ventas totales.

PERIODO FISCAL	UTILIDADES NETAS	VENTAS TOTALES	MARGEN DE UTILIDAD SOBRE VENTAS
31 DIC. 2004	17,051,953	586,041,585	3%
31 DIC. 2005	22,813,557	609,780,659	4%
31 DIC. 2006	22,954,862	623,538,600	4%

Ganancia Operativa sobre Ventas: Se obtiene de dividir las utilidades en operación dentro del total de ventas.

PERIODO FISCAL	UTILIDAD EN OPERACIÓN	VENTAS TOTALES	GANANCIA OPERATIVA SOBRE VENTAS-GASTO FINANCIERO
31 DIC. 2004	28,914,184	586,041,585	0.0493381
31 DIC. 2005	39,632,643	609,780,659	0.0649949
31 DIC. 2006	41,492,100	623,538,600	0.0665429

d) INMOVILIZACION DE LA INVERSION

Se obtiene de dividir el activo no circulante, dentro del total de activos.

PERIODO FISCAL	ACTIVO NO CIRCULANTE	ACTIVO TOTAL	INMOVILIZACION DE LA INVERSION
31 DIC. 2004	127,035,635	253,339,991	0.501
31 DIC. 2005	117,999,825	323,789,795	0.364
31 DIC. 2006	108,178,091	329,654,977	0.328

d. NIVEL DE APALANCAMIENTO Y SISTEMA DE PAGO

Como se observa en los Índices Financieros incluidos en el presente prospecto, el nivel de apalancamiento financiero de Fábrica de Bebidas Gaseosas Salvavidas, S. A., ha aumentado en los años de 2.004 a 2.006, logrando en este último año una relación de 1.90 a 2.37, lo cual comprueba que no existe riesgo de incumplimiento con nuestros proveedores y acreedores.

Para el cumplimiento de las obligaciones generadas por la colocación de los pagarés, no dependen de futuras colocaciones ya que las mismas serán amortizadas con los flujos propios de efectivo o por contrataciones de préstamos bancarios.

• **Importe Neto del Volumen Anual de Negocios Durante los Últimos Tres Ejercicios**

Período Terminado al:	Volumen de Negocios
31-12-2.004	Q. 586.041.585
31-12-2.005	609.780.659
31-12-2.006	623.538.600

• **Ganancias Operativas (después de impuesto)**

Período Terminado al:	Monto
31-12-2.004	Q. 21.586.124
31-12-2.005	29.460.537
31-12-2.006	31.188.171

• **Retorno del Capital Invertido**

Período Terminado al:	Porcentaje
31-12-2.004	5,639 %
31-12-2.005	7,544 %
31-12-2.006	7,591 %

FABRICA DE BEBIDAS GASEOSAS SALVAVIDAS, S.A.

FLUJO DE EFECTIVO PROYECTADO
AL 31 DE DICIEMBRE DE 2006
CIFRAS EXPRESADAS EN QUETZALES

	REAL	PROYECTADO	VARIACION	%
INGRESOS				
Ventas	596,244,441	428,760,892	167,483,549	39%
Otros Ingresos	1,050,028	9,037,430	(7,987,402)	-88%
TOTAL INGRESOS	597,294,469	437,798,322	159,496,148	36%
EGRESOS				
Amortización de Pagares	1,001,000	14,000,000	(12,999,000)	-93%
Costo de Venta	519,600,394	393,395,081	126,205,313	32%
Gastos de Distribución y Ventas	5,665,654	1,129,678	4,535,976	402%
Gastos de Administración	16,600,353	1,430,528	15,169,825	1060%
Otros Gastos	4,716,429	8,704,484	(3,988,055)	-46%
Intereses Sobre Pagares Financieros	1,037,564	2,100,000	(1,062,436)	-51%
Inversión en Activos Fijos	589,959	15,864,153	(15,274,194)	-96%
Inversiones en Otras Empresas	1,488,949	5,000,000	(3,511,051)	-70%
Pago de Impuestos	10,594,851	-	10,594,851	100%
Pago de Dividendos	46,469,021	-	46,469,021	100%
TOTAL EGRESOS	607,764,174	441,623,924	166,140,250	38%
DIFERENCIA	(10,469,705)	(3,825,602)	(6,644,102)	174%
Saldo Anterior Fondos Disponibles	15,407,679	8,977,633	6,430,046	72%
Saldo Final Fondos Disponibles	4,937,974	5,152,031	(214,057)	-4%

**Fábrica de Bebidas Gaseosas
Salvavidas, S. A.**

Dictamen de los Auditores Externos

Estados Financieros

Por los años terminados al 31 de diciembre de 2006 y 2005

Lara, Aranky, Ramos & Asociados, S.C.

FÁBRICA DE BEBIDAS GASEOSAS SALVAVIDAS, S. A.

CONTENIDO

	Página
DICTAMEN DE LOS AUDITORES EXTERNOS	1
ESTADOS FINANCIEROS AL 31 DE DICIEMBRE DE 2006 Y 2005	
Balances Generales	2
Estados de Resultados	3
Estado de Cambios en el Patrimonio	4
Estados de Flujos de Efectivo	5
Notas a los Estados Financieros	6-14

Lara, Aranky, Ramos & Asociados, S.C.

Contadores Públicos y Auditores,
Asesores en Impuestos y Consultores

Euro Plaza World Business Center
5a. Avenida 5-55, Zona 14
Torre 4, Nivel 8
P.O. Box 646-A
Guatemala, C. A. 01014
www.deloitte.com

Tel: (502) 2384 6500
Fax: (502) 2384 6655

DICTAMEN DE LOS AUDITORES EXTERNOS

A los Señores Accionistas de
Fábrica de Bebidas Gaseosas Salvavidas, S. A.

Hemos auditado los balances generales adjuntos de Fábrica de Bebidas Gaseosas Salvavidas, S. A. al 31 de diciembre de 2006 y 2005, así como los correspondientes estados de resultados, de cambios en el patrimonio y de flujos de efectivo por los años terminados en esas fechas. Estos estados financieros son responsabilidad de la administración de la Compañía. Nuestra responsabilidad es expresar una opinión sobre estos estados financieros, con base en nuestras auditorías.

Realizamos nuestras auditorías de acuerdo con normas de auditoría generalmente aceptadas en Guatemala. Estas normas requieren que una auditoría sea planificada y realizada para obtener una seguridad razonable de que los estados financieros no contienen errores importantes. Una auditoría incluye examinar, con base en pruebas selectivas, la evidencia que soporta las cifras y revelaciones en los estados financieros. Incluye también la evaluación de los principios de contabilidad utilizados y de las estimaciones importantes hechas por la administración, así como la evaluación de la presentación general de los estados financieros. Consideramos que nuestras auditorías proporcionan una base razonable para nuestra opinión.

En nuestra opinión, los estados financieros mencionados anteriormente, presentan razonablemente en todos los aspectos importantes, la situación financiera de Fábrica de Bebidas Gaseosas Salvavidas, S. A., al 31 de diciembre de 2006 y 2005 y el resultado de sus operaciones y los flujos de efectivo por los años terminados en esas fechas, de conformidad con normas internacionales de información financiera (NIIF).

**Lara, Aranky, Ramos
& Asociados, S.C.**

Miembro de:
Deloitte



Lic. Luis Ramos Alavedra
Contador Público y Auditor
Colegiado No. 807

Guatemala, 28 de febrero de 2007

FÁBRICA DE BEBIDAS GASEOSAS SALVAVIDAS, S. A.

BALANCES GENERALES AL 31 DE DICIEMBRE DE 2006 Y 2005 (Expresados en Quetzales)

ACTIVO	Notas	2006	2005
CIRCULANTE:			
Fondos disponibles		Q. 4,937,974	Q. 15,407,679
Clientes	1	120,766,594	87,963,937
Otras cuentas por cobrar	1g y 2	24,241,356	33,234,795
Inventarios	1h y 3	71,267,807	68,832,553
Gastos anticipados		263,155	351,006
		<u>221,476,886</u>	<u>205,789,970</u>
OTROS ACTIVOS:			
Depósitos		4,302	4,302
Inversiones	1i y 4	3,603,716	2,114,767
ISR diferido	1o y 10	3,630,043	3,616,216
		<u>7,238,061</u>	<u>5,735,285</u>
INMUEBLES Y EQUIPO	1j y 5	<u>100,940,030</u>	<u>112,264,540</u>
		<u>Q. 329,654,977</u>	<u>Q. 323,789,795</u>

(Continúa)

FÁBRICA DE BEBIDAS GASEOSAS SALVAVIDAS, S. A.

**ESTADOS DE RESULTADOS
POR LOS AÑOS TERMINADOS AL 31 DE DICIEMBRE DE 2006 Y 2005**
(Expresados en Quetzales)

	2006	2005
VENTAS NETAS	Q. 623,538,600	Q. 609,780,659
COSTO DE VENTAS	<u>(559,692,642)</u>	<u>(553,510,431)</u>
Utilidad bruta	<u>63,845,958</u>	<u>56,270,228</u>
GASTOS DE OPERACIÓN:		
Gastos de venta	(5,665,654)	(1,619,835)
Gastos de administración	<u>(16,688,204)</u>	<u>(15,017,750)</u>
Total de gastos de operación	<u>(22,353,858)</u>	<u>(16,637,585)</u>
Utilidad en operación	<u>41,492,100</u>	<u>39,632,643</u>
OTROS INGRESOS Y GASTOS FINANCIEROS		
Otros ingresos	1,050,028	1,356,840
Otros gastos	<u>(9,283,537)</u>	<u>(8,003,820)</u>
	<u>(8,233,509)</u>	<u>(6,646,980)</u>
Utilidad antes de impuesto	33,258,591	32,985,663
IMPUESTO SOBRE LA RENTA	(7,562,201)	(7,216,501)
IMPUESTO SOBRE LA RENTA DIFERIDO	<u>(2,741,728)</u>	<u>(2,955,605)</u>
Utilidad neta	<u>Q. 22,954,662</u>	<u>Q. 22,813,557</u>

FÁBRICA DE BEBIDAS GASEOSAS SALVAVIDAS, S. A.

ESTADO DE CAMBIOS EN EL PATRIMONIO POR EL AÑO TERMINADO AL 31 DE DICIEMBRE DE 2006 (Expresados en Quetzales)

	Saldos al 01-01-2006	Aumentos	Disminuciones	Saldos al 31-12-2006
CAPITAL AUTORIZADO				
60,480 acciones comunes con valor nominal de Q 100 cada una.	Q. 6,048,000			Q. 6,048,000
(-) Acciones por suscribir	<u>(5,745,600)</u>			<u>(5,745,600)</u>
Capital pagado	<u>302,400</u>			<u>302,400</u>
RESERVAS DE CAPITAL				
Legal	10,860,273	1,220,926		12,081,199
Contingencias	693,185			693,185
Reinversión de utilidades	15,449,537			15,449,537
Plan de Reforestación	<u>1,095,381</u>			<u>1,095,381</u>
	<u>28,098,375</u>			<u>29,319,302</u>
UTILIDADES ACUMULADAS				
De ejercicios anteriores	106,664,425			106,664,425
Pago de dividendos			46,469,021	(46,469,021)
Traslado a reservas			1,220,926	(1,220,926)
Utilidad del período	<u> </u>	22,954,662		<u>22,954,662</u>
	<u>106,664,425</u>			<u>81,929,140</u>
	<u>Q.135,065,200</u>	<u>Q. 24,175,588</u>	<u>Q. 47,689,947</u>	<u>Q. 111,550,842</u>

Las notas adjuntas son parte de los estados financieros.

FÁBRICA DE BEBIDAS GASEOSAS SALVAVIDAS, S. A.

ESTADOS DE FLUJOS DE EFECTIVO POR LOS AÑOS TERMINADOS AL 31 DE DICIEMBRE DE 2006 Y 2005 (Expresados en Quetzales)

	2006	2005
ACTIVIDADES DE OPERACIÓN:		
Utilidad neta	Q. 22,954,662	Q. 22,813,557
Ajustes para conciliar la utilidad neta con el efectivo obtenido en las operaciones:		
Depreciaciones	11,914,472	11,582,197
ISR diferido del período	2,741,728	2,955,605
Provisión para indemnizaciones	44,605	1,998,294
Provisión cuentas incobrables	3,484,940	918,119
Cambios netos en activos y pasivos:		
Clientes	(32,802,657)	(57,141,500)
Otras cuentas por cobrar	5,508,498	(17,499,891)
Inventarios	(2,435,253)	2,840,568
Gastos anticipados corto plazo	87,851	(155,563)
Depósitos		(1,676,118)
Gastos anticipados largo plazo		33,718
Cuentas por pagar	29,237,508	8,113,025
Impuestos por pagar	(3,032,650)	3,673,371
Proveedores	1,375,521	21,608,881
Pago de dividendos	(46,469,021)	
Efectivo neto obtenido en actividades de operación	<u>(7,389,797)</u>	<u>64,263</u>
ACTIVIDADES DE INVERSIÓN:		
Inversión en otras empresas	(1,278,820)	
Inversión en inmuebles y equipo	(589,959)	(1,777,109)
Inversión plan reforestación	(210,129)	(183,524)
Efectivo neto (usado) obtenido en actividades de inversión	<u>(2,078,908)</u>	<u>(1,960,633)</u>
		(Continúa)

FÁBRICA DE BEBIDAS GASEOSAS SALVAVIDAS, S. A.

ESTADOS DE FLUJOS DE EFECTIVO POR LOS AÑOS TERMINADOS AL 31 DE DICIEMBRE DE 2006 Y 2005 (Expresados en Quetzales)

	2006	2005
ACTIVIDADES DE FINANCIAMIENTO:		
Documentos por pagar	(1,001,000)	Q. (254,000)
Préstamos bancarios	-	<u>10,597,717</u>
Efectivo neto obtenido (usado) en actividades de financiamiento	<u>(1,001,000)</u>	<u>10,343,717</u>
FLUJO DE EFECTIVO	(10,469,705)	8,447,347
SALDO INICIAL DE EFECTIVO	<u>15,407,679</u>	<u>6,960,332</u>
SALDO FINAL DE EFECTIVO	<u>Q. 4,937,974</u>	<u>Q. 15,407,679</u>

Las notas adjuntas son parte de los estados financieros

(Concluye)

FÁBRICA DE BEBIDAS GASEOSAS SALVAVIDAS, S. A.

NOTAS A LOS ESTADOS FINANCIEROS
POR EL AÑO TERMINADO AL 31 DE DICIEMBRE DE 2006
(Expresados en Quetzales)

1. PRINCIPALES POLÍTICAS CONTABLES

Operaciones - Durante el período la compañía realizó transacciones con sus principales clientes y acreedores. Al 31 de diciembre de 2006 y 2005 los saldos por pagar y por cobrar con dichos acreedores y clientes eran los siguientes:

	2006	2005
Por cobrar	Q. 119,963,027	Q. 86,938,043
Por pagar	Q. 96,368,295	Q. 70,162,161

Principales Políticas Contables - Los estados financieros fueron preparados de conformidad con Normas Internacionales de Contabilidad. A continuación se presenta un resumen de las principales políticas contables utilizadas en la preparación de los estados financieros.

a. *Adopción de Normas Internacionales de Información Financiera Para la Preparación y Presentación de los Estados Financieros* - El 4 de junio de 2001, el Instituto Guatemalteco de Contadores Públicos y Auditores (IGCPA), publicó una resolución a través de la cual se oficializa la adopción de las Normas Internacionales de Contabilidad (NIC) para la preparación y presentación de los estados financieros como principios de contabilidad generalmente aceptados (PCGA) para Guatemala. Las disposiciones de esta resolución iniciaron su vigencia el 1 de enero de 2002 y a partir de esa fecha los principios de contabilidad emitidos por el IGCPA quedaron derogados.

En mayo de 2002 el Consejo de Normas Internacionales de Contabilidad (IASB por sus siglas en inglés) emitió las Normas Internacionales de Información Financiera (NIIF), que son un grupo de normas que incluyen: (a) Las Normas Internacionales de Información Financiera, (b) Las Normas Internacionales de Contabilidad y (c) Las interpretaciones del Comité de Interpretaciones de las Normas Internacionales de Información Financiera (anteriormente conocidas como SIC). En consecuencia, actualmente las NIC forman parte de las NIIF.

b. *Uso de Estimados* - Las NIIF requieren que la administración efectúe ciertas estimaciones y utilice ciertos supuestos, para determinar la valuación de algunas de las partidas incluidas en los estados financieros y para efectuar las revelaciones que se requiere presentar en los mismos.

Aún cuando pueden llegar a diferir de su efecto final, la Administración considera que las estimaciones y supuestos utilizados fueron los adecuados en las circunstancias.

c. *Bases de Presentación* - Los estados financieros adjuntos han sido preparados sobre la base de costo histórico.

- d. **Instrumentos Financieros** - Los activos y pasivos financieros corresponden al efectivo en caja y bancos, cuentas por cobrar clientes, otras cuentas por cobrar y cuentas por pagar. Estos activos y pasivos financieros se reconocen como tales en el momento de la negociación y su reconocimiento cesa en el momento en que se liquidan. Debido a la naturaleza de estos activos y pasivos financieros y al plazo de su realización o vencimiento, su valor en libros se aproxima a su valor razonable.

Por lo general los activos y pasivos financieros se liquidan en efectivo en lugar de intercambiarse por instrumentos financieros o por activos o pasivos no financieros.

Las políticas contables sobre el reconocimiento de los ingresos y gastos derivados de los activos y pasivos financieros se revelan en las respectivas políticas contables descritas en esta Nota.

Los activos y pasivos financieros se compensan entre sí cuando la Compañía tienen la intención de cancelarlos sobre una base neta o de realizar el activo y cancelar el pasivo simultáneamente, tal es el caso del Impuesto Sobre la Renta por Pagar del año que se compensa con créditos fiscales de otros impuestos (pagos trimestrales del Impuesto Extraordinario Temporal de Apoyo a los Acuerdos de Paz - IETAAP y pagos trimestrales del Impuesto Sobre la Renta efectuados).

- e. **Fondos Disponibles** - Incluye los saldos en caja y en bancos. Los saldos en bancos están disponibles a la vista, y sobre los mismos no existe ninguna restricción que limite su uso.
- f. **Cuentas por Cobrar** - Las cuentas por cobrar son expresadas a su valor nominal y las otras cuentas por cobrar se expresan después de la estimación para cuentas incobrables.
- g. **Provisión para Cuentas Incobrables** - La compañía registró una provisión para cuentas incobrables de conformidad a la siguiente escala de antigüedad de saldos de clientes:

5% entre 31 a 60 días
10% entre 61 a 90 días
25% a más de 90 días

Al 31 de diciembre de 2006 y 2005 la provisión sumaba Q. 4,646,654 y Q. 1,161,714 respectivamente y está presentada en el balance general como reducción al rubro de otras cuentas por cobrar.

- h. **Valuación de Inventarios** - Los inventarios de productos terminados se registran al costo real. Las existencias de materias primas, materiales, suministros y envase se valúan al costo real promedio.
- i. **Valuación de Inversiones** - Las inversiones en acciones de otras empresas y en el plan de reforestación se registran al costo.

- j. **Valuación de Inmuebles y Equipo** - Los activos fijos están registrados al costo. Se deprecian bajo el método de línea recta en los siguientes porcentajes anuales:

Edificios e instalaciones	5%
Vehículos	20%
Mobiliario y equipo de oficina	20%
Libro de consulta	10%
Herramientas	25%
Equipo de computación	30%

En el caso de la maquinaria, la misma se deprecia de conformidad con la vida útil estimada con base en valuación técnica realizada.

- k. **Indemnizaciones** - De acuerdo con leyes laborales del país las indemnizaciones por tiempo de trabajo deben pagarse en caso de despido o muerte del empleado. La compañía ha adoptado la política de reconocer indemnización a todos sus empleados, incluyendo aquellos que se retiran voluntariamente. La compañía con base en cálculos de valor presente ha registrado una provisión para indemnizaciones por Q. 11,709,817 y Q. 11,665,212 al 31 de diciembre 2006 y 2005 respectivamente.
- l. **Reconocimiento de Ingresos y Gastos** - Los ingresos se reconocen cuando es probable que los beneficios económicos asociados a la transacción, fluirán a la Compañía y el monto de ingreso puede ser medido confiablemente. Las ventas son reconocidas netas de los impuestos a las ventas y descuentos, cuando se ha entregado el bien o se ha prestado el servicio y se han transferido los riesgos y beneficios inherentes. Los gastos se registran bajo el método de lo devengado.
- Los ingresos por intereses se reconocen en proporción al tiempo de forma que refleje el rendimiento efectivo del activo.
- m. **Transacciones en Moneda Extranjera** - Las operaciones en moneda extranjera se registran en la moneda de reporte (quetzales), aplicando a los montos en moneda extranjera los tipos de cambio del día de la transacción. Las diferencias en cambio que se generan entre el tipo de cambio de cierre y el tipo de cambio con el que fueron inicialmente registradas las operaciones son reconocidas contra los resultados del año en que se generan.
- n. **Deterioro del Valor de Activos** - Cuando existen acontecimientos o cambios económicos circunstanciales que indiquen que el valor de un activo pueda no ser recuperable, la Compañía revisa el valor. Cuando el valor del mismo excede su valor recuperable, se reconoce una pérdida por desvalorización contra los resultados del año. Al 31 de diciembre de 2006 y 2005 no existían indicadores de pérdidas por deterioro del valor en libros de los activos fijos, por lo que no fue necesario realizar una estimación de su importe recuperable.

ñ. **Gestión de Riesgos**

De Precio:

Por fluctuación en tipos de cambio:

La Compañía no tiene como práctica adquirir derivados financieros para protegerse del riesgo de pérdidas a las que está expuesta por fluctuación en los tipos de cambio de la moneda en que efectúa sus transacciones del exterior. Al 31 de diciembre de 2006 y 2005 el monto de activos en moneda extranjera que podrían estar expuestos a fluctuaciones en tasas de cambio asciende a US\$ 125,308 y US\$ 608,634, corresponden básicamente a saldos de efectivo en bancos, cuentas por cobrar. El monto de los pasivos en moneda extranjera asciende a US\$ 5,782,217 y US\$ 5,643,229 que corresponden a cuentas por pagar comerciales del exterior.

Por variación en tasas de interés y precios de mercado:

La Compañía no tiene como práctica adquirir instrumentos financieros para protegerse del riesgo de flujos de efectivo por variaciones en tasas de interés y por variaciones en los precios de mercado de los activos y pasivos financieros. Al 31 de diciembre de 2006 y 2005 no existían activos y pasivos financieros expuestos al riesgo de tasa de interés.

De Crédito:

Los riesgos de crédito o el riesgo de incumplimiento de terceros, se controlan mediante la implementación de aprobaciones de créditos directamente por la Gerencia y por procedimientos de monitoreo. La magnitud de la exposición al riesgo de crédito está representada por los saldos de las cuentas por cobrar, netos de cualquier provisión dotada para cubrir posibles pérdidas. No hay concentración del riesgo de crédito debido a que la Compañía cuenta con un alto número de clientes.

De Liquidez:

Se estima que no existe una exposición importante al riesgo de liquidez, ya sea originado por la posibilidad de que los clientes no puedan cumplir con sus obligaciones con la Compañía dentro de los términos normales establecidos, o bien, porque la Compañía tenga dificultades para obtener fondos para cumplir con sus compromisos asociados con activos y pasivos financieros.

De Flujos de Efectivo:

Se estima que no existe una exposición importante al riesgo de que los flujos de efectivo asociados con los activos y pasivos financieros puedan fluctuar en su importe, excepto por la exposición al riesgo de flujos de efectivo que pudiera derivarse por la fluctuación en el tipo de cambio del dólar con respecto al quetzal, que pudiera requerir flujos de efectivo adicionales para cancelar las cuentas por pagar en moneda extranjera o que pudiera implicar una reducción en los activos en moneda extranjera.

- o. **Impuesto Sobre la Renta Diferido** - La Compañía registra como un activo no corriente y pasivos no corrientes el efecto acumulado de las diferencias temporales entre los importes de activos y pasivos para efectos de NIIF y los registros fiscales. Los estados financieros muestran el efecto del cálculo del impuesto sobre la renta diferido que incluye diferencias temporales generadas por las depreciaciones, la provisión para cuentas incobrables y la provisión para indemnizaciones.
- p. **Eventos Subsecuentes** - No se tiene conocimiento de ningún evento posterior, ocurrido entre la fecha de los estados financieros y la fecha de su autorización, que requiera la modificación de las cifras presentadas en los estados financieros autorizados o revelación en las notas que forman parte de los mismos.

2. OTRAS CUENTAS POR COBRAR

El saldo se integra así:

	2006	2005
Personal	Q. 64,106	Q. 91,660
Diversos	19,173	21,474
Impuesto Extraordinario y Temporal de Apoyo a los Acuerdos de Paz (IETAAP)	6,875,197	7,356,932
Cuentas por liquidar	15,002	233,683
Anticipos pedidos al exterior	21,809,039	26,692,760
Anticipos pedidos locales	105,493	
	<hr/>	<hr/>
Sub- total	28,888,010	34,396,509
(-) Provisión para cuentas incobrables	(4,646,654)	(1,161,714)
	<hr/>	<hr/>
	Q. 24,241,356	Q. 33,234,795

3. INVENTARIOS

Este rubro incluye:

	2006	2005
Producto terminado	Q. 8,326,999	Q. 8,327,762
Producto en proceso	320,308	68,197
Materias primas y materiales de producción	11,358,862	7,943,406
Materiales para envase	13,613,295	17,792,371
Materiales para construcción y diversos	1,680,363	985,629
Combustibles, lubricantes y repuestos	8,334,620	13,849,022
Envase	27,313,919	19,567,031
	<hr/>	<hr/>
Total de existencias	70,948,366	68,533,418
Pedidos en tránsito locales y del exterior	319,441	299,135
	<hr/>	<hr/>
	Q. 71,267,807	Q. 68,832,553

4. INVERSIONES

Al 31 de diciembre el rubro de inversiones se integra así:

	2006		2005	
Refinsa, plan de reforestación	Q.	2,086,267	Q.	1,902,743
Distribuidora EDT Nicaragua, S.A.		1,278,820		-
Inversión Plan Reforestación		210,129		183,524
Corfina, S. A.		27,500		27,500
Club Industrial		1,000		1,000
		<u>3,603,716</u>		<u>2,114,767</u>
	Q.	3,603,716	Q.	2,114,767

5. INMUEBLES Y EQUIPO

	Costo	Depreciación acumulada	Valor en libros	
			2006	2005
Edificios e instalaciones	Q. 8,718,953	Q. 3,268,009	Q. 5,450,944	Q. 5,867,482
Maquinaria y otros equipos	200,711,185	105,919,308	94,791,877	106,090,337
Mobiliario y equipo de oficina	1,730,940	1,631,345	99,595	145,159
Vehículos	360,362	360,362		
Activos en almacén	10,548		10,548	10,548
Obras en proceso				
Equipo de computación	1,691,266	1,691,266		
Herramientas	274,176	144,574	129,602	139,519
Libros de consulta	46,074	40,796	5,278	6,260
Otros activos no depreciables	12,825		12,825	12,825
Amp. adendum maquinaria y equipo	439,361		439,361	
	<u>Q. 213,995,690</u>	<u>Q. 113,055,660</u>	<u>Q. 100,940,030</u>	<u>Q. 112,264,540</u>

6. IMPUESTOS POR PAGAR

Al 31 de diciembre el saldo incluye:

	2006		2005	
Impuesto sobre la distribución de bebidas	Q.	2,994,821	Q.	3,142,728
Cuota seguridad social y otros		126,142		141,545
IVA debito fiscal		425,275		2,726,543
IVA retenciones por pagar		427,689		
Impuesto sobre la renta		205,270		1,201,031
		<u>4,179,197</u>		<u>7,211,847</u>
	Q.	4,179,197	Q.	7,211,847

	2006	2005
El impuesto sobre la renta fue calculado como sigue:		
Utilidad antes del impuesto sobre la renta	Q. 24,418,530	Q. 23,451,451
(-) ingresos no afectos:	248,483	
Dividendos, indemnización de seguros y otros		59,589
(-) Rentas sujetas a pago definitivo	373,894	451,630
(+) Proporción de costos y gastos de rentas exentas y pago definitivo (casilla 80 de Decla. Anual)	<u>598,045</u>	<u>491,602</u>
Renta imponible	<u>24,394,198</u>	<u>23,431,834</u>
Impuesto causado 31%	7,562,201	7,263,868
(-) Certificado Refinsa pendiente de aplicar		<u>47,368</u>
	7,562,201	7,216,500
(-) pago a cuenta, retenciones y otros	<u>(7,356,932)</u>	<u>(6,015,469)</u>
Impuesto sobre la renta por pagar	<u>Q. 205,269</u>	<u>Q. 1,201,031</u>
7. PROVEEDORES		
Al 31 de diciembre el saldo se integra así:		
	2006	2005
Locales	Q. 8,061,912	Q. 7,680,251
Extranjeros	<u>43,922,585</u>	<u>42,928,725</u>
	<u>Q. 51,984,497</u>	<u>Q. 50,608,976</u>
8. PRÉSTAMOS		
Al 31 de diciembre existen préstamos, con vencimiento contractual a corto plazo e intereses a una tasa anual del 6.5%.		
	2006	2005
Préstamo fiduciario con Banco G&T Continental, S. A.	Q. 13,126,497	Q. 13,126,497
Préstamo fiduciario con Financiera G&T Continental, S. A.	<u>3,440,717</u>	<u>3,440,717</u>
	<u>Q. 16,567,214</u>	<u>Q. 16,567,214</u>
9. DOCUMENTOS POR PAGAR		
Corresponde al saldo colocado de pagarés financieros Salvavidas I, emitidos en enero de 1996 a 5 años plazo e intereses entre el 8.5% y 12% anual. Dicha emisión se amplió por 5 años más.		

10. CONCILIACIÓN CON NIIF

A continuación se presentan los ajustes requeridos para conformar con NIIF:

Diciembre 2006

	Activo	Pasivo	Resultados del periodo	Capital y reservas
Saldos según registros contables	Q. 295,961,485	Q. 197,073,340	Q. 16,856,329	Q. 82,031,816
Ajustes para conformar a NIIF:				
Cambio en vida útil de maquinaria años anteriores	16,991,990			16,991,990
Cuentas incobrables años anteriores	4,186,791			4,186,791
Indemnizaciones años anteriores		11,665,211		(11,665,211)
Registro ISR diferido de las diferencias temporales años anteriores	3,616,216	6,565,424		(2,949,205)
Cambio en vida útil de Maquinaria 2006	12,369,608		12,369,608	
Clientes incobrables 2006	(3,484,940)		(3,484,940)	
Indemnizaciones 2006		44,606	(44,606)	
Registro ISR diferido de las diferencias temporales 2006	13,827	2,755,553	(2,741,730)	
	<u>33,693,492</u>	<u>21,030,794</u>	<u>6,098,332</u>	<u>6,564,365</u>
Según estados financieros	Q. 329,654,977	Q. 218,104,134	Q. 22,954,661	Q. 88,596,181

Diciembre 2005

	Activo	Pasivo	Resultados del periodo	Capital y reservas
Saldos según registros contables	Q. 298,994,798	Q. 170,493,961	Q. 16,234,951	Q. 112,265,886
Ajustes para conformar a NIIF:				
Cambio en vida útil de maquinaria 2005	4,541,365			4,541,365
Cuentas incobrables 2005	5,104,910			5,104,910
Indemnizaciones 2005		9,666,918		(9,666,918)
Registro ISR diferido de las diferencias temporales 2005	2,996,744	2,990,345		6,399
Cambio en vida útil de maquinaria	12,450,625		12,450,625	
Clientes incobrables	(918,119)		(918,119)	
Indemnizaciones		1,998,293	(1,998,293)	

	Activo	Pasivo	Resultados del periodo	Capital y reservas
Registro ISR diferido de las diferencias temporales 2006	<u>619,472</u>	<u>3,575,079</u>	<u>(2,955,607)</u>	<u></u>
	<u>24,794,997</u>	<u>18,230,635</u>	<u>6,578,606</u>	<u>(14,244)</u>
Según estados financieros	<u>Q. 323,789,795</u>	<u>Q. 188,724,596</u>	<u>Q. 22,813,557</u>	<u>Q. 112,251,642</u>

11. UNIDAD MONETARIA

Los estados financieros de la compañía están expresados en quetzales, moneda oficial de la República de Guatemala. Desde el 16 de marzo de 1994 la Junta Monetaria autorizó que el valor del quetzal con relación al dólar de los Estados Unidos de América, se fije en el mercado bancario nacional a través de la oferta y demanda de divisas.

Al 31 de diciembre de 2006 y 2005 el tipo de cambio es de Q. 7.59615 y Q. 7.60712 por US\$1.00, respectivamente.

MEMORIA DE LABORES
ENERO – DICIEMBRE 2006

PRESENTADA POR EL ADMINISTRADOR UNICO DE
FABRICA DE BEBIDAS GASEOSAS SALVAVIDAS, S.A.
A LA CONSIDERACIÓN DE LA
ASAMBLEA GENERAL ORDINARIA DE ACCIONISTAS

A CELEBRARSE EL 12 DE MARZO DEL 2007

Guatemala, marzo del 2007

**Señores Accionistas de
FABRICA DE BEBIDAS GASEOSAS
SALVAVIDAS, S.A.
Ciudad**

Señores Accionistas:

El Administrador Unico presenta a consideración de la Honorable Asamblea General Ordinaria de Accionistas, la Memoria de Labores por el período comprendido del 1 de Enero al 31 de Diciembre del 2006

Se adjuntan los correspondientes Estados Financieros y los comentarios pertinentes a fin de que los señores accionistas puedan formarse un mejor criterio del desenvolvimiento de la Empresa.

Atentamente,



**Lic. Raúl Castillo Zaghi
ADMINISTRADOR UNICO**

FABRICA DE BEBIDAS GASEOSAS SALVAVIDAS, S.A.

1. A continuación se presenta el Estado de Resultados Comparativo:

DESCRIPCION	2006	2005	VARIACION	
			ABSOLUTA	RELATIVA %
IMPORTE DE LAS VENTAS	583,035,481	567,626,195	15,409,286	3
Refrescos Gaseosos	483,688,682	469,346,480	14,342,202	3
Agua Salvavidas	99,346,799	98,279,715	1,067,084	1
VENTAS VARIAS	40,503,119	42,154,464	(1,651,345)	(4)
COSTO DE LAS VENTAS	572,062,248	565,961,057	6,101,191	1
Inventario inicial Prod. Terminado	8,327,762	9,682,694	(1,354,932)	(14)
Costo de Producción	536,156,426	525,896,756	10,259,668	2
Costo de Ventas Varias	35,905,059	38,709,367	(2,804,308)	(7)
Inventario Final prod. Terminado	8,326,999	8,327,762	(763)	(0)
GANANCIA BRUTA	51,476,352	43,819,602	7,656,750	17
GASTOS DE OPERACIÓN	22,353,857	16,637,585	5,716,272	34
Gastos de Venta	5,665,654	1,619,835	4,045,819	250
De Administración	16,688,203	15,017,750	1,670,453	11
GANANCIA EN OPERACIÓN	29,122,495	27,182,017	1,940,478	7
(+) OTROS PRODUCTOS	1,050,028	1,356,841	(306,813)	(23)
(-) OTROS GASTOS	5,753,992	5,087,407	666,585	13
GANANCIA ANTES DE I.S.R.	24,418,531	23,451,451	967,080	4
(-) Impuesto sobre la Renta	7,562,202	7,216,501	345,701	5
GANANCIA DESPUES DE I.S.R.	16,856,329	16,234,950	621,379	4

FABRICA DE BEBIDAS GASEOSAS SALVAVIDAS, S.A.

2. A continuación se presenta el Balance General Comparativo:

BALANCE GENERAL COMPARATIVO (En Quetzales)

CONCEPTO	31-Dic-06	31-Dic-05	VARIACION	
			ABSOLUTA	RELATIVA %
ACTIVO				
Fondos Disponibles	4,937,974	15,407,679	(10,469,705)	(68)
Deudas a favor de la Empresa	144,310,402	117,016,243	27,294,159	23
Artículos para la Venta	8,326,999	8,327,762	(763)	(0)
Productos en Proceso	320,308	68,197	252,111	370
Artículos para Consumo	35,306,581	40,869,564	(5,562,983)	(14)
Envase (Vidrio y Cajilla)	27,313,919	19,567,031	7,746,888	40
Gastos Anticipados a Corto Plazo	263,155	351,006	(87,851)	(25)
Inversiones	3,603,716	2,114,767	1,488,949	70
Inmuebles y Equipo (Neto)	71,578,431	95,272,550	(23,694,119)	(25)
TOTALES	295,961,485	298,994,799	(3,033,314)	(1)
PASIVO Y CAPITAL				
Obligaciones a Corto Plazo	183,946,843	157,367,464	26579379	17
Obligaciones a Largo Plazo	13,126,497	13,126,497	0	0
Capital, Reservas y Superávit	98,888,145	128,500,838	(29,612,693)	(23)
TOTALES	295,961,485	298,994,799	(3,033,314)	(1)

FABRICA DE BEBIDAS GASEOSAS SALVAVIDAS, S.A.

PONENCIAS DEL ADMINISTRADOR UNICO

Ponencia No.1

Aprobar la Memoria de Labores presentada por el Administrador Unico, lo que representa:

- a) Aprobar el Estado de Resultados por el período comprendido del 1 de Enero al 31 de Diciembre del 2006
- b) Aprobar el Balance General al 31 de diciembre del 2006.
- c) Ratificar lo actuado por el Administrador Unico, según las diferentes informaciones dadas a conocer en esta Memoria de Labores del año 2006.

Ponencia No.2

Aprobar el siguiente proyecto de Distribución de Utilidades:

Ganancia Enero-Diciembre 2006:		24,418,531
Menos:		
Impuesto sobre la Renta	7,562,202	
Reserva Legal	1,220,927	8,783,129
Superavit 2006		15,635,402
Superavit periodos anteriores		53,631,041
Superavit acumulado		69,266,443
Dividendos por accion Q 17,331.38		52,410,093
Superavit pendiente de distribuir		16,856,350