

CONESERSA, SOCIEDAD ANONIMA
BALANCE GENERAL
AL 31 DE DICIEMBRE DE 2007
(EN QUETZALES)

ACTIVO

CORTO PLAZO

Caja y Bancos	365,979.81	
Cuentas por Cobrar	76,724.66	
Inversiones Sobre Valores	700,000.00	1,142,704.47

LARGO PLAZO

Inversiones Sobre Valores	560,000.00	
Acciones	10,700.00	570,700.00

IO

Muebles (neto)	5,178.37	5,178.37
----------------	----------	----------

JMA DEL ACTIVO

1,718,582.84

PASIVO

BLIGACIONES A CORTO PLAZO

Cuentas por Pagar	32,675.71	32,675.71
-------------------	-----------	-----------

JMA DEL PASIVO

32,675.71


APITAL Y RESULTADOS

Capital Autorizado	1,025,000.00	
Capital no Pagado	(25,000.00)	
Reserva Legal	210,651.63	
Utilidades Retenidas	331,481.82	
Utilidad del Ejercicio	143,773.68	1,685,907.13

JMA PASIVO Y CAPITAL

1,718,582.84

Guatemala, 14 de marzo de 2008.



SONIA-CRISTINA JUAREZ LOPEZ
 Representante Legal
 NIT. 452555-8

VICTOR G. TARACENA A:
 P. RTO CONTADOR
 Reg. No. 37035


VICTOR GIOVANNI TARACENA ARRIAGA
 Contador Registro No. 37,035
 NIT. 447259-4

El infrascrito Contador, registrado ante la Superintendencia de Administración Tributaria, con el número 37,035 (Treinta y siete mil treinta y cinco), CERTIFICA: Que el Balance General que antecede, fue elaborado conforme los registros contables de la empresa CONESERSA, SOCIEDAD ANONIMA, y que el mismo refleja los resultados de operación por el periodo de composición que terminó el 31 de diciembre de 2007. Guatemala, 14 de marzo de 2008.


VICTOR G. TARACENA A:
 P. RTO CONTADOR
 Reg. No. 37035



VICTOR GIOVANNI TARACENA ARRIAGA
 Contador Registro No. 37,035
 NIT. 447259-4

CONESERSA, SOCIEDAD ANONIMA
ESTADO DE RESULTADOS
DEL 1 DE ENERO AL 31 DE DICIEMBRE DE 2007
(EN QUETZALES)

PRODUCTOS		1,443,597.17
Comisiones Colocación Valores	1,403,592.95	
Dividendos	40,000.00	
Ingresos Varios	4.22	
GASTOS DE OPERACION		1,319,213.71
Salarios y demás Pagos Laborales	443,314.14	
Indemnizaciones	378,531.38	
Gastos por Operaciones Bursátiles	246,588.23	
Cuotas Asociaciones Diversas	109,022.17	
Honorarios Profesionales	36,000.00	
Cuotas Patronales	33,903.31	
Arrendamientos	18,541.30	
Comisiones	18,458.90	
Publicidad y Propaganda	8,643.00	
Periferia y Utiles	8,512.37	
Depreciaciones	6,840.36	
Primas de Seguros y Fianzas	4,846.48	
Agua, Luz y Telecomunicaciones	2,831.35	
Impuestos, Arbitrios y Contribuciones	1,970.91	
Gastos Generales	1,209.81	
Utilidad en Operación		124,383.46
PRODUCTOS Y GASTOS FINANCIEROS		98,220.29
PRODUCTOS FINANCIEROS	106,998.44	
Intereses	106,998.44	
GASTOS FINANCIEROS	(8,778.15)	
Otros Gastos Financieros	6,677.95	
Intereses	2,100.20	
PRODUCTOS Y GASTOS DE EJERCICIOS ANTERIORES		(3,600.00)
Gastos	(3,600.00)	
Utilidad Antes del Impuesto		219,003.75
Impuesto Sobre la Renta		75,230.07
Utilidad del Ejercicio		143,773.68


Guatemala, 14 de marzo de 2008.


SONIA CRISTINA JUAREZ LOPEZ
Representante Legal
NIT. 452555-8


VICTOR G. TARACENA A.
P.R.O CONTADOR
Reg. No 37035


VICTOR GIOVANNI TARACENA ARRIAGA
Contador Registro No. 37,035
NIT. 447259-4

El infrascrito Contador, registrado ante la Superintendencia de Administración Tributaria, con el número 37,035 (Treinta y siete mil treinta y cinco), CERTIFICA: Que el Estado de Resultados que antecede, fue elaborado conforme los registros contables de la empresa CONESERSA, SOCIEDAD ANONIMA, y que el mismo refleja los resultados de operación por el periodo de contabilidad que terminó el 31 de diciembre de 2007. Guatemala, 14 de marzo de 2008.


VICTOR G. TARACENA A.
P.R.O CONTADOR
Reg. No 37035


VICTOR GIOVANNI TARACENA ARRIAGA
Contador Registro No. 37,035
NIT. 447259-4

INFORME DE AUDITORES INDEPENDIENTES

A los Accionistas de
CONESERSA, S. A.

Hemos auditado los balances generales de CONESERSA, S. A. (una sociedad anónima constituida en la República de Guatemala) al 31 de diciembre de 2007 y 2006, y los correspondientes estados de resultados, de movimientos del capital contable y de flujos de efectivo por los años terminados en esas fechas. Estos estados financieros son responsabilidad de la Administración de la Casa de Bolsa. Nuestra responsabilidad es expresar una opinión sobre estos estados financieros basados en nuestras auditorías.

Efectuamos nuestras auditorías de acuerdo con las Normas Internacionales de Auditoría emitidas por la Federación Internacional de Contadores -IFAC. Estas normas requieren que una auditoría sea planificada y realizada para obtener certeza razonable de que los estados financieros no contienen errores importantes. Una auditoría incluye el examen, sobre una base selectiva, de la evidencia que respalda las cantidades y revelaciones presentadas en los estados financieros. Incluye también la evaluación de los principios de contabilidad utilizados y de las estimaciones importantes hechas por la Administración de la Casa de Bolsa, así como una evaluación de la presentación de los estados financieros en general. Consideramos que nuestras auditorías proveen una base razonable para nuestra opinión.

Tel (502) 2332-8831 | (502) 2332-8832 | (502) 2363-1068 | (502) 2363-1078 | (502) 2363-1088

Fax (502) 2363-0568 | (502) 2363-0328 | Email: arevalo@pkfguatemala.com

PKF | 13 calle 2-60 Zona 10, Edificio Topacio Azul, Oficina 1202 | Guatemala 01010 | Guatemala, C.A.

La sede de la casa matriz de PKF está situada en Farrington Place 20 Farrington Road Londres EC1M 3AP, donde aparece los nombres de los socios.
PKF está autorizado y regulado por la Autoridad de Servicios Financieros para actividades de negocios de inversión.
La Asociación PKF Internacional es una asociación de firmas legalmente independientes.

En nuestra opinión los estados financieros antes mencionados presentan razonablemente, en todos sus aspectos importantes, la situación financiera de CONESERSA, S. A. al 31 de diciembre de 2007 y 2006, los resultados de sus operaciones, los movimientos del capital contable y sus flujos de efectivo por los años terminados en esas fechas, de conformidad con las Normas Internacionales de Información Financiera –NIIF que fueron adoptadas por el Instituto Guatemalteco de Contadores Públicos y Auditores –IGCPA como los Principios de Contabilidad Generalmente Aceptados en Guatemala.

En resolución de la Junta Monetaria número 165-2007 se autorizó la fusión por absorción de Banco del Quetzal, S. A. (entidad controladora del grupo financiero al cual pertenece CONESERSA) por Banco Industrial, S. A., derivado de lo anterior, según se menciona en la nota uno a los estados financieros, la Administración considera que la Compañía será fusionada por otra empresa que pertenece al grupo financiero de la entidad absorbente.

ARÉVALO PÉREZ, IRALDA, & ASOCIADOS S. C.

Firma miembro de

PKF International**Lic. Hugo Arévalo Pérez****Contador Público y Auditor****Colegiado No. CPA-5**

Guatemala, C. A.,
27 de febrero de 2008

CONESERSA, S. A.
BALANCES GENERALES
 Al 31 de diciembre de 2007 y 2006

	ACTIVO		PASIVO Y CAPITAL CONTABLE	
	2007	2006		
CORRIENTE:			PASIVO:	
Efectivo y equivalentes (Nota 4) Q	1,065,980	Q 2,229,718	CORRIENTE:	
Inversiones temporales (Nota 5)	-	16,000	Cuentas por pagar (Nota 9) Q	32,676
Cuentas por cobrar (Nota 6)	57,163	53,588	Provisiones para prestaciones laborales	-
Productos financieros por cobrar	19,562	5,254		17,210
			Total de pasivo	32,676
Total de activo corriente	1,142,705	2,304,560		42,958
INVERSIONES A LARGO PLAZO (Nota 7)	570,700	110,700	CAPITAL CONTABLE	
MOBILIARIO Y EQUIPO DE COMPUTACIÓN -Neto (Nota 8)	5,178	12,019	Capital suscrito y pagado	
			Capital autorizado 1,025,000 acciones comunes nominativas, con valor nominal de Q 1 cada una; suscritas y pagadas 1,000,000.	1,000,000
Total de activo	Q 1,718,583	Q 2,427,279	Reserva legal (Nota 10)	210,651
			Utilidades acumuladas	331,482
			Utilidad neta del año	143,774
			Total de capital contable	1,685,907
			Total de pasivo y capital contable Q	1,718,583
				Q 2,427,279

(Cuentas de Orden ver Nota 13)

Las notas a los estados financieros deben leerse conjuntamente con estos balances generales.

CONESERSA, S. A.

ESTADOS DE RESULTADOS

Por los años terminados el 31 de diciembre de 2007 y 2006

	<u>2007</u>	<u>2006</u>
INGRESOS		
Comisiones [Nota 3 (a)]	Q 1,403,593	Q 1,812,466
Dividendos	40,000	-
Intereses	106,998	128,051
	1,550,591	1,940,517
GASTOS FINANCIEROS	(27,237)	(6,644)
Utilidad bruta	1,523,354	1,933,873
GASTOS DE ADMINISTRACIÓN (Nota 11)	1,300,754	997,660
Utilidad operativa	222,600	936,213
OTROS (GASTOS) INGRESOS - Neto	(3,596)	5,249
Utilidad antes del Impuesto Sobre la Renta	219,004	941,462
IMPUESTO SOBRE LA RENTA (Nota 12)	(75,230)	(97,769)
Utilidad neta del año	Q 143,774	Q 843,693

Las notas a los estados financieros deben leerse conjuntamente con estos estados.

CONESERSA, S. A.

ESTADOS DE MOVIMIENTOS DEL CAPITAL CONTABLE
Por los años terminados el 31 de diciembre de 2007 y 2006

	<u>2007</u>	<u>2006</u>
CAPITAL SUSCRITO Y PAGADO -		
Saldo inicial y final	Q 1,000,000	Q 1,000,000
RESERVA LEGAL -		
Saldo inicial	168,467	124,298
Más-		
Traslado de utilidades acumuladas	42,184	44,169
Saldo final	<u>210,651</u>	<u>168,467</u>
UTILIDADES ACUMULADAS -		
Saldo inicial	372,161	342,123
Más (menos) -		
Traslado de utilidad del año anterior	843,693	883,376
Traslado hacia reserva legal	(42,184)	(44,169)
Pago de retribución especial	(42,188)	(44,169)
Pago de dividendos	(800,000)	(765,000)
Saldo final	<u>331,482</u>	<u>372,161</u>
UTILIDAD NETA DEL AÑO -		
Saldo inicial	843,693	883,376
Más (menos) -		
Traslado hacia utilidades acumuladas	(843,693)	(883,376)
Utilidad neta del año	143,774	843,693
Saldo final	<u>143,774</u>	<u>843,693</u>
	<u>Q 1,685,907</u>	<u>Q 2,384,321</u>

Las notas a los estados financieros deben leerse conjuntamente con estos estados.

CONESERSA, S. A.**ESTADOS DE FLUJOS DE EFECTIVO**

Por los años terminados el 31 de diciembre de 2007 y 2006

	<u>2007</u>	<u>2006</u>
FLUJOS DE EFECTIVO POR ACTIVIDADES DE OPERACIÓN:		
Utilidad neta del año	Q 143,774	Q 843,693
Partidas en conciliación entre la utilidad neta del año y el efectivo neto obtenido de las actividades de operación		
Depreciaciones	6,840	7,507
	<u>150,614</u>	<u>851,200</u>
Cambios netos en activos y pasivos-		
Disminución de activos y aumentos de pasivos-		
Cuentas por pagar	6,928	2,063
Provisiones para prestaciones laborales	-	289
	<u>6,928</u>	<u>2,352</u>
Aumento de activos y disminución de pasivos		
Cuentas por cobrar	(17,882)	(33,585)
Provisión para prestaciones laborales	(17,210)	-
	<u>(35,092)</u>	<u>(33,585)</u>
Efectivo neto obtenido de las actividades de operación	122,450	819,967
FLUJOS DE EFECTIVO POR ACTIVIDADES DE INVERSIÓN:		
Aumento en inversiones en valores	(444,000)	(16,000)
Adquisición de activos fijos	-	(9,842)
Efectivo neto aplicado en las actividades de inversión	<u>(444,000)</u>	<u>(25,842)</u>
FLUJOS DE EFECTIVO POR ACTIVIDADES DE FINANCIAMIENTO:		
Pago de retribuciones especiales	(42,188)	(44,169)
Pago de dividendos	(800,000)	(765,000)
Efectivo neto aplicado a las actividades de financiamiento	<u>(842,188)</u>	<u>(809,169)</u>
DISMINUCIÓN NETA DE EFECTIVO	(1,163,738)	(15,044)
EFFECTIVO Y EQUIVALENTES, al inicio del año	2,229,718	2,244,762
EFFECTIVO Y EQUIVALENTES, al final del año (Nota 4)	<u>Q 1,065,980</u>	<u>Q 2,229,718</u>

Las notas a los estados financieros deben leerse conjuntamente con estos estados.

NOTAS A LOS ESTADOS FINANCIEROS

Al 31 de diciembre de 2007 y 2006

1. Breve historia de la Casa de Bolsa

CONESERSA, S. A. (la "Casa de Bolsa") fue constituida el 1 de marzo de 1983. Su escritura original tuvo modificaciones con relación a la ampliación de su capital autorizado según decisión de la Asamblea General de Accionistas celebradas el 6 de mayo de 1987 y el 9 de junio de 1994. Mediante escritura pública número 1,608 de fecha 27 de noviembre de 2002, se modificó el nombre comercial de la Casa de Bolsa a CONESERSA. El objeto principal de la sociedad es actuar por cuenta propia o como intermediario por cuenta ajena, en operaciones con valores que se encuentren en oferta pública, mercancías o contratos a ser negociados en las bolsas de valores del país de acuerdo con lo regulado por la Ley de Mercado de Valores y Mercancías.

De acuerdo con la resolución No. 91-2003 de la Junta Monetaria, del 24 de julio de 2003, Conesersa, S.A., forma parte del Grupo Financiero Banquetzal. La empresa responsable de dicho Grupo Financiero es Banco del Quetzal, S. A., la cual tiene el control común de las empresas que lo integran.

Mediante resolución de la Junta Monetaria número 165-2007 se autorizó la fusión por absorción de Banco del Quetzal, S.A. por Banco Industrial, S.A., entidad controladora de Grupo Financiero Banquetzal, a la fecha de nuestro informe la administración estima que el proceso de fusión terminara el día 29 de febrero de 2008.

La Administración considera que CONESERSA, S.A. será fusionada por otra entidad perteneciente al grupo financiero absorbente, la autorización para dicha fusión se encuentra pendiente de solicitar a la Junta Monetaria.

2. Unidad monetaria

La Casa de Bolsa mantiene sus registros contables en quetzales (Q), moneda oficial de la República de Guatemala, cuya cotización con relación al dólar de los Estados Unidos de América al 31 de diciembre de 2007 y 2006, era de Q 7.63 y Q 7.60 por US\$ 1.00, respectivamente.

3. Principales políticas contables

(a) Bases de presentación

Las políticas contables que sigue la Casa de Bolsa están de acuerdo con las Normas Internacionales de Información Financiera –NIIF que fueron adoptadas por el Instituto Guatemalteco de Contadores Públicos y Auditores - IGCPA como los Principios de Contabilidad Generalmente Aceptados en Guatemala, los cuales requieren que la Administración efectúe ciertas estimaciones y utilice ciertos supuestos para determinar la valuación de algunas

de las partidas incluidas en los estados financieros y para efectuar las revelaciones que se requiere presentar en los mismos. Aún cuando pueden llegar a diferir de su efecto final, la Administración considera que las estimaciones y supuestos utilizados fueron los adecuados.

- i. Los ingresos provienen principalmente del cobro de comisiones por intermediación financiera, las cuales se registran en el momento del pago de intereses por parte del emisor o tenedor del título. Derivado de dicho procedimiento no existen comisiones pendientes de cobro.
- ii. Las inversiones en valores emitidos por el Estado, el Banco de Guatemala y entidades financieras del país, se registran a su costo de adquisición.

(b) Mobiliario y equipo de computación

El mobiliario y equipo de computación, se registran al costo de adquisición. Las depreciaciones se calculan bajo el método de línea recta aplicando los porcentajes siguientes:

Equipo de computación y sistemas informáticos	25%
Mobiliario y equipo	20%

(c) Indemnización de empleados

De conformidad con el Código de Trabajo de la República de Guatemala, la Casa de Bolsa tiene la obligación de pagar indemnización sobre la base de un mes de sueldo más la parte proporcional de aguinaldo y bono 14 por cada año de trabajo, a los empleados que se retiraban bajo ciertas circunstancias.

La política de la Casa de Bolsa era pagar lo estipulado por la Ley y cargar a resultados los pagos de indemnizaciones al momento de efectuarlos. Al 31 de diciembre de 2006 el pasivo máximo por este concepto ascendía a Q 278,100, para el cual la Casa de Bolsa no tenía registrada ninguna provisión. Durante el año 2007 todos los empleados fueron liquidados, generando un gasto por este concepto de Q 378,531.

4. Efectivo y equivalentes

Al 31 de diciembre de 2007 y 2006, el efectivo y equivalentes se conformaban de la siguiente manera:

	2007	2006
Banco del Quetzal, S. A.	Q 365,980	Q 233,718
Van...	Q 365,980	Q 233,718

	2007	2006
Vienen.,.	Q 365,980	Q 233,718
Equivalentes de efectivo –		
Contratos de reporto a plazos que oscilan entre 23 y 39 días para 2007, 15 y 114 días por el 2006, devengando tasas de interés de entre el 6.55% y 6.75% anual para el año 2007, y entre 6.25% y el 7% anual para el año 2006, con vencimientos entre el 23 de enero y 08 de febrero de 2008 para el 2007, y entre el 11 de enero y el 20 de marzo de 2007 para el 2006.	700,000	1,184,000
Contratos de reporto con garantía de pagarés Arrenda I, a plazos que oscilaban entre 35 y 91 días, devengaron tasas de interés del 7%, y vencieron el 17 de enero y 20 de marzo de 2007.	-	478,000
Contratos de reporto con garantía de Bonos del Tesoro, a un plazo de 37 días, devengaron una tasa de interés del 6.25% y con vencieron el 19 de enero de 2007.	-	304,000
Contratos de reporto con garantía de Certibonos, a un plazo de 48 y 30 días, devengaron una tasa de interés del 6.25% y con vencieron el 24 de enero de 2007.	-	30,000
	<u>700,000</u>	<u>1,996,000</u>
	<u>Q 1,065,980</u>	<u>Q 2,229,718</u>

5. Inversiones temporales

Al 31 de diciembre de 2006, la Casa de Bolsa tenía inversiones por Q 16,000 a través de una operación de reporto con garantía de Bonos Prendarios BQ, a un plazo de 114 días, la cual devengó intereses a una tasa de interés de 6.75% anual y venció el 20 de abril de 2007.

6. Cuentas por cobrar

Al 31 de diciembre de 2007 y 2006, este rubro se integra por cuentas pendientes de liquidar, de la siguiente manera:

	<u>2007</u>	<u>2006</u>
Facturas pendientes de cobro	Q 51,926	Q 47,588
Crédito fiscal	5,237	-
Cuentas de servicios por cobrar	-	6,000
	<u>Q 57,163</u>	<u>Q 53,588</u>

7. Inversiones a largo plazo

Al 31 de diciembre de 2007 y 2006, la Casa de Bolsa tenía como inversiones a largo plazo, las siguientes:

	<u>2007</u>	<u>2006</u>
Inversión en Certibonos del Estado de Guatemala, devengan una tasa de interés de 8.25% a 9%, a un plazo mayor de un año	Q 560,000	Q -
Acción en la Bolsa de Valores Nacional, S. A.	10,700	10,700
Inversión en Eurobonos del Gobierno de Guatemala, los cuales devengaban intereses a una tasa del 7.9% anual, con vencimiento el 8 de noviembre de 2011.	-	100,000
	<u>Q 570,700</u>	<u>Q 110,700</u>

8. Mobiliario y equipo de computación

Al 31 de diciembre de 2007 y 2006, el saldo de este rubro se integraba de la siguiente manera:

	<u>2007</u>	<u>2006</u>
Equipo de computación y Sistemas Informáticos	Q 78,299	Q 78,299
Mobiliario y equipo	76,760	76,760
	<u>155,059</u>	<u>155,059</u>
Menos -		
Depreciación acumulada [ver Nota 3 (b)]	<u>(149,881)</u>	<u>(143,040)</u>
	<u>Q 5,178</u>	<u>Q 12,019</u>

9. Cuentas por pagar

Al 31 de diciembre de 2007 y 2006, esta cuenta se integraba como sigue:

	2007		2006	
	Q		Q	
Provisión de servicios	Q	27,600	Q	-
Impuesto Sobre la Renta por pagar (Nota 12)		3,177		7,540
Impuesto al Valor Agregado –IVA		-		15,413
Cuotas IGSS		-		1,375
Otras		1,899		1,420
	Q	32,676	Q	25,748

10. Reserva legal

De conformidad con el Código de Comercio vigente de la República de Guatemala, todas las sociedades mercantiles deben separar anualmente el 5% de sus utilidades netas para formar la reserva legal, la cual no puede ser distribuida, sino hasta la total liquidación de la Casa de Bolsa; sin embargo, esta reserva puede capitalizarse cuando sea igual o mayor al 15% del capital pagado al cierre de ejercicio inmediato anterior, sin perjuicio de seguir reservando el 5% mencionado.

11. Gastos de administración

Durante los años terminados el 31 de diciembre de 2007 y 2006, la Casa de Bolsa incurrió en los siguientes gastos de administración:

	2007		2006	
	Q		Q	
Funcionarios y empleados	Q	864,384	Q	621,323
Impuestos, servicios y suministros de la Bolsa Nacional de Valores		140,181		95,261
Servicios de personal		96,354		-
Cuota asociaciones diversas		90,233		107,000
Honorarios profesionales		36,000		14,400
Cuota Superintendencia de Bancos		15,000		15,000
Publicidad y propaganda		8,643		8,219
Papelería, útiles y suministros		8,512		16,798
Depreciaciones y amortizaciones		6,840		7,507
Cuota de mantenimiento de la Bolsa de Valores Nacional		5,765		31,840
Agua y luz		-		56,035
Otros		28,842		24,277
	Q	1,300,754	Q	997,660

12. Impuesto Sobre la Renta

El Impuesto Sobre la Renta correspondiente a los años terminados el 31 de diciembre de 2007 y 2006, fue determinado como se muestra a continuación:

	2007	2006
Ingresos brutos	Q 1,550,596	Q 1,944,983
Tarifa del impuesto	5%	5%
Impuesto sobre la renta determinado	77,530	97,249
Más- ISR año 2005	-	520
	77,530	97,769
Efecto de ingresos no afectos		
Dividendos	(2,000)	-
Intereses	(300)	97,769
Impuesto Sobre la Renta del año	75,230	97,769
Impuesto sobre la renta pagado durante el año	(72,053)	(90,229)
Impuesto sobre la renta por pagar (Nota 9)	Q 3,177	Q 7,540

La facultad del Estado para ejercer el derecho de revisión de las declaraciones de impuestos, prescribe en cuatro años contados a partir de la fecha en que se produjo el vencimiento del término para la presentación de la respectiva declaración, según lo establecen las reformas al Código Tributario, Decreto 58-96 vigente a partir del 16 de agosto de 1996. Las autoridades fiscales tienen pendientes de revisión las declaraciones juradas del Impuesto Sobre la Renta de la Compañía desde su constitución hasta el año 2006.

La administración de la Casa de Bolsa, optó por pagar el Impuesto Sobre la Renta de conformidad con lo establecido en el artículo 44 de la Ley con una tarifa del cinco por ciento (5%) aplicada a su renta imponible, la cual se pagará mediante el régimen de retención definitiva o directamente a las cajas fiscales. Para este caso, constituye renta imponible la diferencia entre la renta bruta y las rentas exentas, salvo los regímenes específicos que la Ley establezca.

Adicionalmente, en el Decreto No. 19-04 del Congreso de la República, se estableció un Impuesto Extraordinario y Temporal de Apoyo a los Acuerdos de Paz – IETAAP, con cargo a las personas individuales o jurídicas que realizan actividades mercantiles, con vigencia a partir del 1 de julio de 2004, el cual se paga en forma trimestral, sobre una base imponible constituida por la cuarta parte del activo neto o la cuarta parte de los ingresos brutos, la que sea mayor, exceptuando aquellas empresas que opten por pagar el Impuesto Sobre la Renta de conformidad con lo establecido en el artículo 44 de la Ley del Impuesto Sobre la Renta.

13. Cuentas de Orden

Las cuentas de orden al 31 de diciembre de 2007 y 2006 se integraban de la manera siguiente:

	<u>2007</u>	<u>2006</u>
Administraciones títulos valores	Q 27,683,746	Q 76,142,686
Captaciones por operaciones de reporto	213,550,000	272,402,805
Colocaciones por operaciones de reporto	<u>213,550,000</u>	<u>272,402,805</u>
	<u>Q 454,783,746</u>	<u>Q 620,948,296</u>