

**Reporte de Auditoría
De Estados Financieros
Al 31 de Diciembre 2006**

**Preparado para
ALMACENES Y SILOS S. A.
" ALMASILOS "**

DICTAMEN DE AUDITORES INDEPENDIENTES

A los Señores Accionistas y
al Consejo de Administración de
ALMACENES Y SILOS, S.A.

Hemos examinado el Balance General de Almacenes y Silos S.A., al 31 de diciembre de 2006 y los correspondientes estados de Resultados, de Patrimonio de los Accionistas y de Flujos de Efectivo por el año terminado al 31 de diciembre de 2006. La responsabilidad de los estados financieros corresponde a la administración de la Almacenadora. Nuestra responsabilidad consiste en expresar una opinión sobre estos estados financieros basados en nuestra auditoría.


Hemos efectuado nuestro examen de acuerdo con normas de auditoría generalmente aceptadas. Estas normas requieren que el trabajo sea planificado y realizado para obtener una seguridad razonable de que los estados financieros no contienen errores importantes. Un trabajo de esta naturaleza incluye la revisión, sobre una base selectiva, de la evidencia que soporta las cantidades y revelaciones presentadas en los estados financieros. Incluye también la evaluación de los principios de contabilidad utilizados y de las estimaciones importantes hechas por la administración, así como una evaluación de la presentación general de los estados financieros. Consideramos que nuestra auditoría provee una base razonable para emitir nuestra opinión.

De acuerdo con requisitos establecidos por la Ley y por disposiciones de la Superintendencia de Bancos, entidad que fiscaliza los Almacenes Generales de Depósito que operan en Guatemala, los productos son registrados de acuerdo al método de lo percibido y no con base en lo devengado como lo requieren los principios de contabilidad generalmente aceptados. Asimismo, fueron verificadas las mercaderías depositadas en sus bodegas, observando en ellas adecuados procedimientos y políticas de inspección, conservación y custodia.

En nuestra opinión, los estados financieros antes mencionados presentan razonablemente, en todos los aspectos importantes, la situación financiera de Almacenes y Silos S.A., al 31 de diciembre de 2006, los resultados de sus operaciones y su flujo de efectivo por el año terminado en esa fecha, de conformidad con las prácticas contables establecidas por la Superintendencia de Bancos.

Guatemala, 30 de enero de 2007

LIMA CRUZ Y ASOCIADOS
Contadores Públicos y Auditores



Lic. Alfonso M. Lima Cruz
Colegiado CPA 078

ALMACENES Y SILOS, S.A.
BALANCE GENERAL CONDENSADO COMPARATIVO
Al 31 de diciembre de 2006/2005
Cifras expresadas en Quetzales

CUENTAS	2006		2005		TOTAL
	ACTIVO	PARCIAL	TOTAL	TOTAL	
Disponibilidades			2,185,925.98		2,185,925.98
Inversiones en Valores (Neto)			1,732,500.00		1,732,500.00
Préstamos y Anticipos a Clientes			391,785.49		391,785.49
Cuentas por Cobrar					
Productos por Cobrar	86,656.97				86,656.97
Negocios por Cuenta Ajena	0.00				0.00
Pagos por Cuenta Ajena(Neto)	0.00				0.00
Documentos por Cobrar(Neto)	0.00				0.00
Corresponsales	0.00				0.00
Deudores Varios(Neto)	164,779.37				164,779.37
Otros Activos					
Activo Fijo					
Terrenos	987,852.80		987,852.80		987,852.80
Edificaciones(Neto)	0.00		0.00		0.00
Instalaciones(Neto)	4,615,488.96		4,605,808.40		4,615,488.96
Construcciones en Proceso	816,286.86		782,579.06		816,286.86
Mobiliario y Equipo(Neto)	488,195.98		621,353.95		488,195.98
Vehículos(Neto)	177,782.53		235,057.29		177,782.53
Cargos Diferidos		566,990.67		566,990.67	566,990.67
SUMA EL ACTIVO		14,594,964.59	14,861,382.09		14,861,382.09
Cuentas PASIVO					
Exigibilidades a Corto Plazo					
Otras Exigibilidades					
Sucursales, Agencias y Casa Matriz					
Exigibilidades a Mediano y Largo Plazo					
Créditos Diferidos					
Suma el Pasivo Exigible					
Utilidades Diferidas					
Otras Cuentas Acreedoras					
Productos por Realizar					
Productos Devengados No Percibidos					
Otros Productos por Realizar					
Suma el Pasivo					
SUMA EL PASIVO Y CAPITAL		14,594,964.59	14,861,382.09		14,861,382.09
CUENTAS DE ORDEN					
Mercancías en Depósito					
Consignaciones					
Títulos en Circulación					
Certificados de Depósito					
Bonos de Prenda					
Seguros sobre Mercaderías					
Otras Cuentas de Orden					
Suman Cuentas de Orden					
SUMA EL PASIVO Y CAPITAL		14,594,964.59	14,861,382.09		14,861,382.09

Las notas a los Estados Financieros, forman parte de este estado

Lic. Alfonso M. Lima Cruz
CONTADOR PUBLICO Y AUDITO
Colegiado CPA-78

ALMACENES Y SILOS, S.A.
 Estado de Ganancias y Pérdidas Condensado Comparativo
 Por los Años 2006/2005
 (Cifras Expresadas en Quetzales)

CUENTAS	2006		2005	
	PARCIAL	TOTAL	PARCIAL	TOTAL
Productos de Operación		13.428.260,79		12.381.372,43
Productos por Servicios	13.400.179,85		12.355.373,53	
Productos Financieros	21.690,84		19.854,07	
M. E. Otros Productos Financieros	6.390,10		6.144,83	
Gastos de Operación		11.994.563,66		12.032.558,07
Gastos de Administración y Servicios	10.761.477,31		10.673.835,68	
Gastos Financieros	1.222.217,44		1.309.426,66	
Otros Gastos de Operación	2.635,58		13.400,00	
M.E.. Gastos de Administración y de Servicios	518,02		2.622,80	
M.E.. Otros Gastos de Operación	7.715,31		33.272,93	
UTILIDAD (PERDIDA) EN OPERACION		1.433.697,13		348.814,36
Productos Extraordinarios		20.017,45		32.338,69
Recuperaciones	0,00			
Venta de Activos Extraordinarios	0,00			
Otros Productos Extraordinarios	20.017,45		32.338,69	
Gastos Extraordinarios		43.033,34		96.208,05
Pérdida en Activos Extraordinarios	0,00		0,00	
Otros Gastos Extraordinarios	43.033,34		96.208,05	
UTILIDAD (PERDIDA) EN OPERACION		1.410.681,24		284.945,00
Rectificación a Resultados de Ejercicios Anteriores		-224.209,80		-83.499,29
Productos de Ejercicios Anteriores	0,00		199.352,12	
Gastos de Ejercicios Anteriores(-)	-224.209,80		-282.851,41	
UTILIDAD(PERDIDA) EN OPERACION		1.186.471,44		201.445,71
Impuesto sobre la Renta		0,00		0,00
Impuesto sobre la Renta	0,00		0,00	
Ganancia del Ejercicio (Nota 13)		1.186.471,44		201.445,71

Las notas a los Estados Financieros, forman parte de este estado

Lic. Alfonso M. Lima Cr.
CONTADOR PUBLICO Y AUDITOR
Colegiado CPA-7^o

ALMACENES Y SILOS, S.A.
 Estado de Flujos de Efectivo
 Por los años terminados el 31 de diciembre de 2006/2005
 (Cifras expresadas en Quetzales)

DESCRIPCION	2006		2005	
	PARCIAL	TOTAL	PARCIAL	TOTAL
FLUJO DE EFECTIVO POR LAS ACTIVIDADES DE OPERACION				
Ganancia (-Pérdida) del Ejercicio		1.186.471,44		201.445,71
CONCILIACION ENTRE LA GANANCIA(-PERDIDA) DEL EJERCICIO CON EL EFECTIVO GENERADO POR LAS ACTIVIDADES DE OPERACION				
Depreciaciones	673.370,53		657.967,05	
(Aumento)Disminución de Negocios por Cuenta Ajenta	0,00		129.578,68	
(Aumento)Disminución en Cuentas por Liquidar	-557.718,91		1.186.227,10	
(Aumento)Disminución en Gastos Anticipados	-216.245,35		-295.081,96	
(Aumento)Disminución Gastos por Amortizar	26.851,34		-43.518,00	
(Aumento)Disminución en Cobros por Cuenta Ajena	5.281,56		0,00	
Aumento(Disminución) en Cuentas por Pagar	2.177,33		223,35	
Aumento(Disminución) en Ingresos por Aplicar	-5.800,90		2.180,00	
Aumento(Disminución) en Gastos por Pagar	164.138,84		-552.904,84	
		92.054,44		1.084.671,38
Total Flujo de Efectivo por Actividades de Operación		1.278.525,88		1.286.117,09
FLUJO DE EFECTIVO POR LAS ACTIVIDADES DE INVERSION				
Disminución(Aumento) en Prestamos a Clientes	232.500,00		-472.500,00	
Disminución(Aumento) en Pagos por Cuenta Ajena	0,00		6.860,22	
Disminución(Aumento) en Deudores Varios	-14.526,34		31.710,81	
Disminución(Aumento) en Activos Diversos	922.894,48		-245.448,25	
Disminución(Aumento) en Depósitos Especiales	0,00		-255.077,95	
Instalaciones	-308.212,37		0,00	
Constsrucciones en Procesos	-33.719,80		-525.760,17	
Mobiliario y Equipo	-184.379,69		-163.569,88	
Vehiculos	0,00		-276.373,72	
Total Flujo de Efectivo por Actividades de Inversión		614.556,28		-1.900.158,94
FLUJO DE EFECTIVO POR ACTIVIDADES DE FINANCIAMIENTO				
Acreedores Varios	-1.363.830,28		1.655.312,95	
Total Flujo de Efectivo por Actividades de Financiamiento		-1.363.830,28		1.655.312,95
Disminución en el Efectivo y/o Equivalentes de Efectivo		529.251,88		1.041.271,10
Saldo de Efectivo y/o Equivalentes de Efectivo al Inicio		2.165.925,98		1.124.654,88
Saldo de Efectivo y/o Equivalentes de Efectivo al Final		2.695.177,86		2.165.925,98

Las notas a los Estados Financieros, son parte de este Estado

Lic. Alfonso M. Lima Cru
CONTADOR PUBLICO Y AUDITO
Colegiado CPA-7ª

ALMACENES Y SILOS, S.A.
 Estado de Participación de los Accionistas
 Al 31 de diciembre de los años 2006/2005
 (Cifras expresadas en Quetzales)

DESCRIPCION		
ESTADO DE GANANCIAS NO DISTRIBUIDAS	2006	2005
Saldo Inicial	-1.036.081,10	-1.165.006,35
(+) Resultado del Ejercicio	1.186.471,44	201.445,71
Saldo al 31 de diciembre	150.390,34	-963.560,64
CAPITAL EN ACCIONES AUTORIZADO, SUSCRITO Y PAGADO		
2000 Acciones Serie "A" valor nominal de Q. 1,000,00 cada una	2.000.000,00	2.000.000,00
1000 Acciones Serie "B" valor nominal de Q. 1,000,00 cada una	1.000.000,00	1.000.000,00
2242 Acciones Serie "C" valor nominal de Q. 1,000,00 cada una	2.242.000,00	2.242.000,00
	5.242.000,00	5.242.000,00
APORTACIONES PARA FUTURAS AMPLIACIONES DE CAPITAL		
Aportes para Acciones	0,00	0,00
	0,00	0,00
RESERVAS DE CAPITAL		
Reserva Legal	106.513,46	96.441,17
	106.513,46	96.441,17

Las notas a los Estados Financieros, forman parte de este Estado

Lic. Alfonso M. Lima Cru
CONTADOR PUBLICO Y AUDITOR
Colegado CPA-78



**ALMACENES Y SILOS S.A.
NOTAS A LOS ESTADOS FINANCIEROS
AL 31 DE DICIEMBRE DE 2006**

NOTA 1 BREVE RESEÑA HISTORICA

Almacenes y Silos, S. A., es una entidad organizada al amparo de la Ley de Almacenes Generales de Depósito, constituida como Sociedad Anónima y con el carácter de institución auxiliar de crédito. Fue autorizada mediante resolución de la Honorable Junta Monetaria JM-480-94, del 2 de noviembre de 1994 y conforme resolución 45-97, del 21 de enero de 1997, la Superintendencia de Bancos autorizó el inicio de sus operaciones. Asimismo, en acuerdo Ministerial 6-97, del 28 de enero de 1997, emitido por conducto del Ministerio de Finanzas Públicas fue autorizada para funcionar como Almacén Fiscal.

El objeto principal es el depósito, conservación y custodia de mercaderías u otros productos, de origen nacional o extranjero, en fase de transformación, beneficio o de producción, que se encuentren en sus bodegas o en tránsito comprobado hacia éstas, ya estén individualmente especificadas o designadas en forma genérica, siempre que sean de calidad y tipo homogéneos, aceptados y usados en el comercio y estén adecuadamente depositados. Sobre dichas mercaderías y productos podrá efectuar, por cuenta ajena, operaciones de manejo, distribución, compra y venta. Igualmente podrá emitir los títulos valor o títulos de crédito contemplados en la ley, especialmente Certificados de Depósito y Bonos de Prenda.

NOTA 2 POLITICAS CONTABLES

Los estados financieros que se acompañan han sido preparados en todos sus aspectos importantes de acuerdo con prácticas contables aceptadas para propósitos de cumplir con la Ley de Almacenes Generales de Depósito y disposiciones emitidas por la Superintendencia de Bancos de Guatemala. Las principales políticas contables adoptadas por la empresa se resumen a continuación:

Propiedad, Planta y Equipo

Los activos fijos están valuados al costo. Los gastos de mantenimiento y reparación son cargados a los resultados de operaciones cuando se incurren. Las mejoras y renovaciones importantes que extienden la vida útil de los activos se capitalizan y los que estén completamente depreciados son trasladados, para su control, a cuentas de orden.

Depreciación

Lic. A. M. Lema Cruz
150
CONTADOR PUBLICO Y AUDITOR
Colegiado CPA-78

Las propiedades y equipo, se deprecian por el método de línea recta y sobre la vida útil estimada de los activos. Se aplican los porcentajes de depreciación contemplados en la Ley del Impuesto Sobre la Renta.

Ingresos

De acuerdo con disposiciones emitidas por la Superintendencia de Bancos, los Almacenes Generales de Depósito que operan en el país, deben registrar sus ingresos, cuando se perciban.

NOTA 3 UNIDAD MONETARIA DE REGISTRO

La moneda oficial de la República de Guatemala es el Quetzal, identificado con el símbolo "Q", la cual fluctúa respecto del Dólar Norteamericano y otras divisas, de acuerdo a la oferta y la demanda. Al 31 de diciembre de 2005, el tipo de cambio era de Q.7.58724 por 1 US\$.; en tanto que al 31 de diciembre de 2006, el tipo de cambio era de Q.7.59615 por 1.US\$.

NOTA 4 DISPONIBILIDADES

El saldo corresponde al total de disponibilidades al 31 de diciembre de los años 2006/2005, conformadas por existencias en Caja y depósitos en Bancos. Su integración es la siguiente:

Nombre de la Cuenta	Parciales	Saldo al 31 DC 2006	Parciales	Saldo al 31 DC 2005
Caja		891,748.38		648,891.67
Bancos M.N.		1.365,709.46		730,213.47
Del Café	0.00		50,376.54	
De Comercio	0.00		320,314.20	
Industrial	5,722.27		954.69	
Cuscatlán	1,429.59		6,782.11	
Agromercantil	602,110.98		351,785.93	
Uno	3,533.78		0.00	
Reformador	752,912.84		0.00	
Bancos M.E.		437,720.02		786,820.84
SCI	143,944.61		414,527.19	
Cuscatlán	293,775.41		372,293.65	
TOTAL		2.695,177.86		2.165,925.98

Sobre el saldo de disponibilidades no existe restricción alguna. Los saldos en bancos, constituidos en moneda extranjera, fueron reexpresados a moneda nacional, utilizando el

Lic. Alfonso M. Lisma Cruz
 CONTADOR PUBLICO Y AUDITOR
 Colegiado CPA-78

tipo de cambio comprador, vigente al 31 de diciembre de 2006 y 2005, publicados por el Banco de Guatemala, mencionado en la nota 3.

NOTA 5 PRESTAMOS Y ANTICIPOS A CLIENTES

El saldo de la cuenta es a cargo de PLUSCAFE, S. A., y deriva del otorgamiento de préstamos concedidos a tenor de lo establecido en la Ley de Almacenes Generales de Depósito. Está garantizado con café depositado en bodegas propias de ALMASILOS

NOTA 6 CUENTAS POR COBRAR

Representan deudas que se tienen a favor de la Almacenadora. La integración es la siguiente:

Cuenta	Saldo al 31DC06	Saldo al 31DC05
Productos por Cobrar	86,656.97	241,512.46
Deudores Varios	164,779.37	150,253.03
Total	251,436.34	391,765.49

NOTA 7 OTROS ACTIVOS

Su integración es la siguiente:

Cuenta	Saldo al 31DC06	Saldo al 31DC05
Depósitos Especiales	394,917.95	394,917.95
Cuentas por Liquidar	798,348.94	240,630.03
Activos Diversos	1,394,500.00	2,317,394.48
Total	2,587,766.89	2,952,942.46

Las Cuentas por Liquidar corresponden a Anticipos de Gastos ocasionados por las operaciones ordinarias de la Almacenadora, pendiente de documentar para su registro definitivo como gasto o activo fijo. El renglón de Activos Diversos en un alto porcentaje está representado por el saldo de los convenios de pago suscritos por ALMASILOS con el señor Miguel Castro y con Fuente Tormella, S. A., los cuales fueron rebajados en el año 2006, conforme los términos de los referidos convenios.

NOTA 8 PROPIEDAD, PLANTA Y EQUIPO

Un resumen de las propiedades y equipo al 31 de diciembre de los años 2005 y 2004 se presenta a continuación:

Lic. Alfonso M. Lima Cruz
 CONTADOR PUBLICO Y AUDITOR
 Colegiado CPA-78

ACTIVOS	31 de Diciembre de 2006			31 de Diciembre de 2005		
	COSTO	DEPRECIACION ACUMULADA	VALOR EN LIBROS	COSTO	DEPRECIACION ACUMULADA	VALOR EN LIBROS
Terrenos	997,852.80		997,852.80	997,852.80		997,852.80
Instalaciones	6.175,988.09	1.560,489.13	4.615,498.96	5.867,775.72	1.261,967.32	4.605,808.40
Construcciones en Proceso	816,298.86		816,298.86	782,579.06		782,579.06
Mobiliario y Equipo	2.436,368.01	1.950,208.33	486,159.68	2.251,988.32	1.630,634.37	621,353.95
Vehiculos	276,373.72	98,591.19	177,782.53	276,373.72	43,316.43	233,057.29
Total	10.702,881.48	3.609,288.65	7.093,592.83	10.176,569.62	2.935,918.12	7.240,651.50

NOTA 9 CARGOS DIFERIDOS

El saldo de este grupo de cuentas está constituido en un 90.0% por pago de Impuestos cuya recuperación es posible de generarse pago de ISR. Además se incluye la cuenta de Gastos por Amortizar, cuyo saldo al 31 de diciembre de 2006 corresponde a los gastos incurridos por la Almacenadora en su periodo de organización, el cual se encuentra totalmente amortizado.

NOTA 10 EXIGIBILIDADES A CORTO PLAZO

Representa las obligaciones de la Almacenadora a ser atendidas en el corto plazo. La integración del saldo es la siguiente:

Cuenta	Saldo al 31DC06	Saldo al 31DC05
Cobros por Cuenta Ajena	5,281.56	0.00
Cuentas por Pagar	194,281.15	192,103.82
Gastos por Pagar	418,522.43	191,935.42
Acreedores Varios	8.490,248.68	9.854,078.96
Ingresos por Aplicar	1,070.00	6,870.90
Total	9.109,403.82	10.244,989.10

En el año 2000 ALMASILOS inició una Oferta Pública de Valores, denominados "PAGARES ALMASILOS", la cual fue debidamente inscrita en el Registro del Mercado de Valores, el 14 de noviembre de 2000. El saldo de Acreedores Varios corresponde al monto de los títulos colocados. No obstante que los títulos son emitidos a plazos cortos, los inversionistas han observado constancia en su operatoria con la Almacenadora; sin embargo, a partir del año 2006, se principió el proceso de amortización de la obligación.

Lic. Alfonso L. Lima Cruz
CONTADOR PUBLICO Y AUDITOR
Colegiado CPA-78

NOTA 11 CAPITAL SOCIAL

Cuenta	Saldo al 31DC06	Saldo al 31DC05
Capital Autorizado	15.000,000	15.000,000
Capital no Pagado	(-) 9.758,000	(-) 9.758,000
Aportes para Acciones	-----	-----
Total	5.242.000	5.242.000

El capital está dividido y representado en 15,000 acciones comunes y nominativas, de un valor nominal de Q.1,000.00 cada una. Siendo su integración la siguiente

de la serie "A" 2000,	Q.2.000,000.00
de la serie "B" 1000,	" 1.000,000.00
de la serie "C" 3000; y	" 3.000,000.00
de la serie "D" 9000.	" 9.000,000.00

NOTA 12 CUENTAS DE ORDEN

Las cuentas de orden se integran de la forma siguiente:

Cuenta	Saldo al 31DC06	Saldo al 31DC05
Mercaderías en Bodegas Propias	8.945,020.43	17.017,779.10
Mercaderías en Bodegas Habilitadas	75.297,579.09	69.949,734.58
Mercaderías en Bodegas Fiscales	18.237,330.56	24.368,338.62
M.E. Mercaderías en Bodegas Propias	8.440,373.61	0.00
M.E. Mercaderías en Bodegas Habilitadas	195.368,331.47	0.00
Títulos en Circulación	336.964,230.05	132.063,011.93
Seguros sobre mercaderías	458.907,779.34	108.685,133.80
Otras Cuentas de Orden	4.534,362.87	0.00
Otras	5,000.00	5,000.00
Total	1,106.700,007.42	352.088,998.03

El rubro de mercaderías en bodegas propias revela un descenso al 31 de diciembre de 2006, cuya razón fundamental es lo tardío del inicio de la Zafra. Las mercaderías depositadas, tanto en bodegas propias, como en las habilitadas y fiscales, fueron objeto de verificación selectiva, observando que los procedimientos y políticas con las que cuenta ALMASILOS, para la inspección, conservación y custodia de las mercaderías recibidas en depósito, son apropiados.

NOTA 13 EVENTOS SUBSECUENTES

La ganancia del ejercicio 2006, una vez deducida la provisión para la Reserva Legal y para el pago del Impuesto sobre la Renta, por decisión de la Gerencia General fue aplicada, al igual que en el ejercicio 2005, a rebajar las Pérdidas de Ejercicios Anteriores,

Lic. Alfonso M. Lima Cruz
 CONTADOR PÚBLICO Y AUDITOR
 Colegiado CPA-78



aplicación que se espera sea ratificada por la Asamblea Ordinaria de Accionistas de ALMASILOS.

14 CONTINGENCIAS

Las operaciones del ejercicio 2005 y 2006 están pendientes de revisión de parte de la Superintendencia de Administración Tributaria y debido a los diferentes criterios que sustentan estas oficinas, no es posible predecir con razonable certeza el importe de los reparos o ajustes que podrían derivarse de esas revisiones. La gerencia estima que de producirse, estos no serían importantes.

Lic. Alfonso M. Lima Cruz
CONTADOR PUBLICO Y AUDITOR
Colegiado CPA-7º

LIMA CRUZ & ASOCIADOS

Contadores Públicos y Auditores

ALMACEN: ALMACENES Y SILOS, S. A.
BALANCE GENERAL CONDENSADO AL 31 DE DICIEMBRE DEL 2006
(Cifras en Quetzales Tipo de Cambio Q51.00 por U.S. Dólar)

R E T I V O				
1	DISPONIBILIDADES			2,695,177.86
1101	Caja Moneda Nacional		891,748.58	
1102	Repos del País		1,365,709.47	
1103	A.E. Bancos del País		437,720.01	
12	INVERSIONES EN VALORES			
1201	Valores Emitidos o Garantizados por el Estado			
1202	Valores de Empresas Privadas			
1203	Reserva para Inversiones en Valores de Empresas Privadas	(-)		
13	OTRAS INVERSIONES			
1301	Fondos Especiales			
1302	Inversiones Diversas			1,500,000.00
14	PRESTAMOS Y ANTICIPOS A CLIENTES			
1401	Prestamos Prendarios		1,500,000.00	
1402	Reserva para Prestamos Prendarios	(-)		
1403	Anticipos a Clientes			
1404	Reserva para Anticipos a Clientes	(-)		
15	SUCURSALES, AGENCIAS Y CASAS MATRIZ			
1501	Sucursales y Agencias, Cuenta Corriente			291,436.54
16	CUENTAS POR COBRAR			
1601	Productos por Cobrar		26,656.97	
1602	Reserva por Cuenta Ajena			
1603	Pagos por Cuenta Ajena			
1604	Reserva para Pagos por Cuenta Ajena	(-)		
1605	Documentos por Cobrar			
1606	Reserva para Documentos por Cobrar	(-)		
1607	Cortesponesales		164,779.37	
1608	Deudores Varios			
1609	Reserva para Deudores Varios	(-)		
17	OTROS ACTIVOS			
1701	Especiales Valorizadas			
1702	Activos Extraordinarios		394,917.95	
1703	Depositos Especiales		298,248.94	
1704	Cuentas por Liquidar			
1705	Activos Cabergados		1,394,600.00	
1706	Activos Diversos			
18	ACTIVO FIJO			7,093,592.87
1801	Terranos		397,052.80	
1802	Edificaciones			
1803	Depreciación Acumulada Edificaciones	(-)		
			997,052.80	19,127,979.92
				19,127,979.92

U. S. D.

ALMACEN: BILMOLINE Y SILDOS S. R.
BALANCE GENERAL CONDENSADO AL 31 DE DICIEMBRE DEL 2006
Cifras en Millones Tipo de Cambio US\$1.00 por 0.7,566190

W I E N F N		997,892.80		14,127,973.92	
1805	Instalaciones	6,175,388.09	4,615,498.96		
2805	Depreciación Acumulada Instalaciones	1,060,489.13			
1804	Construcciones en Proceso		616,298.86		
1805	Mobiliario y Equipo	2,436,368.01	466,159.68		
2805	Depreciación Acumulada Mobiliario y Equipo	1,950,708.33			
2805	Depreciación Acumulada Bibliotecas				
1806	Vehículos	276,373.72	177,762.53		
2806	Depreciación Acumulada Vehículos	98,531.19			
19	IMPUESTOS DIFERIDOS			566,990.67	
1901	Impuestos Anticipados		590,324.01		
1902	Impuestos por Amortizar	143,620.19	16,666.66		
1903	Amortizaciones Acumuladas	123,953.44			
	SUB DEL NETO			14,697,967.59	
21	PASIVO			9,104,403.82	
21	EXIGIBILIDADES A CORTO PLAZO				
3101	Cobros por Cuentas Ajenas			5,281.56	
3102	Cuentas por Pagar			144,281.15	
3103	Costos por Pagar			418,922.43	
3105	Proveedores por Remates				
3106	Proveedores Paris				
3107	Impuestos por Aplicar			8,490,248.68	
3108	Cuentas por pagar a Entidades del Exterior			1,070.00	
3109	Créditos de Bancos del País				
3110	Créditos de Entidades no Bancarias del País				
3111	Créditos de Bancos del Exterior				
3112	Créditos de Entidades no Bancarias del Exterior				
32	OTRAS EXIGIBILIDADES				
3201	Provisiones				
3202	Corresponsales				
33	SUBSUCSALES, SOCIALES Y CASH MARKET				
3301	Casa Matriz Nacional, Cuenta Corriente				
34	EXIGIBILIDADES A MEDIANO Y LARGO PLAZO				
3401	Créditos de Bancos del País				
1103.03	Créditos por Utilizar				
3402	Créditos de Entidades No Bancarias del País				
3403	Créditos de Bancos del Exterior				
3404	Créditos de Entidades no Bancarias del Exterior				
	W I E N F N			9,104,403.82	

ALMACEN, ALMOXARFAS Y SILOS, S. A.
BALANCE GENERAL CONDENSADO AL 31 DE DICIEMBRE DEL 2006
Cifras en Quetzales tipo de Cambio US1.00 por 0.754615

D E B E N		H A B E R	
35	CREDITOS DIFERIDOS		
3501	Productos Recibidos No Devengados		
3509	Otros Créditos Diferidos		
	SUMA EL PASIVO EXISTE		9,109,403.82
36	UTILIDADES DIFERIDAS		
3601	Utilidad Retenido por Venta de Activos		
3609	Otras Utilidades Diferidas		
4	OTRAS CUENTAS RECORRIDAS		
41	PRODUCTOS POR REALIZAR		
4101	Productos Devengados No Percibidos	86,656.97	
4109	Otros Productos por Realizar		
	SUB-TOTAL		86,656.97
5	CAPITAL CONTABLE		
51	CAPITAL SOCIAL		5,242,000.00
5101	Capital Autorizado	15,000,000.00	
5102	Capital no Pagado	(-)	
5105	Aportes para Reservas	(-)	
52	OTRAS APORTACIONES		
5201	Primes Sobre Acciones		
5202	Donaciones Recibidas		
53	RESERVAS		106,513.46
5301	Reservas de Capital		
5302	Reservas para Activos Extraordinarios	106,513.46	
54	REVALUACIONES DE ACTIVOS		
5401	Revaluación de Terrenos		
5402	Revaluación de Edificaciones		
55	UTILIDADES RETENIDAS		
5501	Utilidades Retenidas de Ejercicios Anteriores		
56	PERDIDAS POR APLICAR		1,036,081.10
5601	Pérdidas por Aplicar de Ejercicios Anteriores		
			4,312,430.36
			9,196,000.79

V R N

SUPPLEMENTO EN DE ERANCOS
 SUJECIBLES. C. B.

Forma 6-110

PLAZAS: RUMONES Y SILOS, S. A.
 BALANCE GENERAL CONDENSADO DE 31 DE DICIEMBRE DEL 2000
 Cuentas en Moneda Local Tipo de Cambio US\$ 1,00 por 0,759619

57	RESULTADOS DEL EJERCICIO		1,186,471.44		9,196,060.79
5701	Beneficios y Pérdidas				
	SUMA LAS CUENTAS DE CAPITAL				5,408,501.00
	TOTAL IGUAL A LO SUMA DEL ORDENO				14,604,963.59
8	DEBILITACIONES CONTINGENTES				
81	GARANTIAS OTORGADAS				
8101	Reales				
8199	Otras				
9	SUMA LAS DEBILITACIONES CONTINGENTES				
91	RENTAS EN DEPÓSITO				506,288,435.16
9101	Mercederías en Bodegas Propias			0,942,020.43	
9102	Mercederías en Bodegas Extranjeras (Chilenas)			15,291,075.00	
9103	Mercederías en Bodegas Extranjeras (Estrangeras)			16,247,330.56	
9104	M.E. Mercederías en Bodegas Propias			3,490,373.61	
9105	M.E. Mercederías en Bodegas Extranjeras (Chilenas)			191,308,255.147	
9106	M.E. Mercederías en Bodegas Extranjeras (Estrangeras)				
9107	M.E. Mercederías en Transito				
92	COMISIONES				
9201	Mercederías Recibidas en Compraventa				
9202	Mercederías Recibidas en Compraventa				350,364,230.05
93	TITULOS EN CIRCULACION				
9301	Certificados de Depósito en			75,328,176.14	
9302	Bonos de Prenda			35,445,297.11	
9303	M.E. Certificados de Depósito			203,808,709.08	
9304	M.E. Bonos de Prenda			22,270,951.72	
94	SEGuros SOBRE MERCADERIAS				400,407,779.34
9401	Seguros Contratados por el Rimacón			40,226,170.00	
9402	Seguros Endosados a Favor del Rimacón			107,154,534.34	
9403	M.E. Otros			109,075.00	
9404	M.E. Seguros Endosados a Favor del Rimacón			303,416,000.00	
95	OTROS CUENTAS DE ORDEN				
9501	Garantía de Créditos Concedidos				
9502	Reservas sobre Mercaderías en Bodegas Extranjeras				
9503	Valores Recibidos para su Cobro			4,534,562.87	
9504	Valores Recibidos para su Cobro				
9505	Valores Recibidos en custodia				
9506	Valores Propios en custodia				
	SUMA				1,406,280,007.40

ALMACEN: ALMACENES Y SILOS, S. A. RICE DEL 2,006
BALANCE GENERAL CONDENSADO AL 31 DE DICIEMBRE DEL 2,006
Cuentas en Guatemalés Tipo de Cambio US\$1.00 por Q.7.596157

V I E N E N

3814
3815
3816
3817
3818
3819
3820

Utiles no Capitalizados
Cheques Estados por Entregar
Ordenes de Compra Pagadas
Control Puesto Estafeta
Certificados de Depósito
Bonos de Prenda
Otras

2,500.00
2,500.00

SUNN LAS CUENTAS DE ORDEN
CUENTAS DE ORDEN D.
CUENTAS DE ORDEN R.F.


327,950,404.20
208,750,935.09

1,106,700.00

Legajo fecha: Guatemala, 15 de Enero del 2007

[Signature]
CONTRASEÑA

[Signature]
PRESIDENTE DIRECTIVO



Ximel Anistides Xutuc Jacón
Avisos Bancarios
R/c No. 89473


AUDITOR

ALMACENES Y SILOS, S. A.

INTEGRACION DE SALDO DE PAGARES DURANTE EL 2,006.

CUENTA: 3106.99 (PAGARES ALMASILOS)

REPORTE DE INTEGRACIONES		SALDO Q.
SALDO AL:	31/01/2006	9,858,664.92
SALDO AL:	28/02/2006	9,734,292.53
SALDO AL:	31/03/2006	9,487,455.40
SALDO AL:	30/04/2006	9,571,494.90
SALDO AL:	31/05/2006	9,761,838.32
SALDO AL:	30/06/2006	9,643,654.20
SALDO AL:	31/07/2006	9,227,046.81
SALDO AL:	31/08/2006	9,590,706.08
SALDO AL:	30/09/2006	9,545,011.01
SALDO AL:	31/10/2006	8,643,836.56
SALDO AL:	30/11/2006	8,594,231.97
SALDO AL:	31/12/2006	8,490,248.68
SALDO AL:	31/01/2007	8,138,915.39



Osnel Aristides Xutuc Ince
Punto Quetzal
Reg. No. 89473

