

JUGOS Y REFRESCOS, SOCIEDAD ANONIMA

**ESTADOS FINANCIEROS
DEL 1 DE ENERO 2011 AL 31 DE DICIEMBRE 2011.**

GUATEMALA, 18 DE JUNIO 2012.

JUGOS Y REFRESCOS, SOCIEDAD ANONIMA

INFORME DE AUDITORIA AL 31 DE DICIEMBRE 2010 Y 2011

UNIDAD MONETARIA (Nota 1)

Los registros de contabilidad se operan en quetzales, cuyo símbolo es "Q", tal como se muestra en los Estados Financieros. El quetzal es la moneda nacional de Guatemala.

El tipo de Cambio se determina libremente entre los participantes en el mercado bancario. Al 31 de diciembre 2011 el tipo de cambio era de Q 7.85 por \$ 1.00.

De acuerdo con la Ley de Libre Negociación de divisas, es libre la disposición, tenencia, contratación, remesas, trasferencias, compra, venta, cobro y pago de y con divisas; siendo también libre la tenencia, manejo de depósitos y cuentas en moneda extranjera.

El tipo de cambio de referencia del quetzal es calculado y publicado diariamente por el Banco de Guatemala -Banco Central-.

FONDOS DISPONIBLES (Nota 2)

Examine el movimiento de fondos, se practicaron arqueos de efectivo y se verifico el efectivo en depósitos, según indicaciones de la ratificación bancaria obtenida independientemente, se reconcilió con la cuenta en el mayor, todo con resultados satisfactorios.

La integración de este título es la siguiente:

	2010	2011
Depósitos monetarios	Q 85,126.00	Q 546,238.00
Caja Chica	Q 3,500.00	Q 0.00
	-----	-----
TOTAL	Q 88,626.00	Q 546,238.00
	=====	=====

DEUDAS A FAVOR DE LA EMPRESA (Nota 3)

Las cuentas por cobrar se verificaron con ratificaciones, además, encontré las cuentas conforme su documentación y aparentemente cobrables dentro del curso normal de estos títulos.

La integración de este título es la siguiente:

	2010	2011
	-----	-----
Impuestos	Q 198,637.00	Q 291,791.00
Inversiones	Q 130,468.00	Q 130,468.00
Cuentas por cobrar comerciales	Q 1,365,588.00	Q 1,413,048.00
Otras cuentas por cobrar	Q 9,500,960.00	Q 8,641,621.00
	-----	-----
Total	Q 11,195,653.00	Q 10,476,928.00
	=====	=====

INVENTARIOS (Nota 4)

Mis representantes estuvieron presentes durante la toma de los inventarios y nos parece que los resultados obtenidos son correctos; los precios, multiplicaciones y sumas en las hojas de inventarios se verificaron usando la base de muestreo al azar. En consecuencia mi conclusión es que los resultados de los inventarios están ajustados a las existencias físicas y los precios promedios consignados.

	2010	2011
	-----	-----
Inventarios:	Q 1,301,980.00	Q 1,721,190.00

PROPIEDAD PLANTA Y EQUIPO (Nota 5)

Examiné todas las cuentas de activo y reservas para depreciaciones, rarifiqué en el activo fijo todas las adiciones y deducciones, y examiné todos los cargos y abonos a las reservas para depreciación que se hicieron durante el año 2010, habiéndose encontrado de acuerdo con base razonable.

	2010	2011
	-----	-----
Propiedad Pta. Y Equipo (neto)	Q 7,105,144.00	Q 7,160,271.00

OTROS ACTIVOS (Nota 6)

Examiné las cuentas de este rubro y están conformes con su documentación.

La integración de esta cuenta es la siguiente.

	2010	2011
	-----	-----
Fondos restringidos	Q 487,794.00	Q 487,795.00
	-----	-----
Total	Q 487,794.00	Q 487,795.00
	=====	=====

PASIVO CORTO PLAZO (Nota 7)

Habiéndose hecho las investigaciones más minuciosas, opino que todo el pasivo a corto plazo está contabilizado y regularmente atendido.

La integración de este rubro es el siguiente:

	2010	2011
Proveedores	Q 963,119.00	Q 922,545.00
Otras cuentas por pagar	Q 154,992.00	Q 146,517.00
Total	Q 1,118,111.00	Q 1,069,062.00

CUENTAS POR PAGAR LARGO PLAZO (Nota 8)

Las obligaciones están propiamente registradas y se encuentran regularmente atendidas.

La integración de este rubro es el siguiente:

	2010	2011
Prestaciones Laborales	Q 1,037,324.00	Q 1,196,287.00
Otras Cuentas por Pagar	Q 6,068,988.00	Q 5,829,517.00
Prestamos Bancarios	Q 7,641,834.00	Q 7,641,834.00
Total	Q 14,748,146.00	Q 14,667,638.00

PATRIMONIO DE LOS ACCIONISTAS (Nota 9)

El capital está constituido por 100 acciones pagadas con valor de Q 5,000.00 cada acción, las cuentas de capital no registran ningún cargo, no autorizado por el Consejo de Directores.

	2010	2011
Capital Autorizado y Pagado	Q 500,000.00	Q 500,000.00
Aport. p/futuras capitalizaciones	Q 450,000.00	Q 450,000.00
Reserva Legal	Q 252,593.00	Q 269,732.00
Ganancias Acumuladas	Q 2,619,817.00	Q 2,939,207.00
Ganancia del Ejercicio	Q 490,532.00	Q 496,784.00
Total	Q 4,312,942.00	Q 4,655,723.00

RESULTADOS DEL EJERCICIO (Nota 10)

Revise las cuentas del rubro de ventas y otros productos y efectué pruebas que demostraron que la recuperación por estos conceptos fue oportunamente depositado en las cuentas bancarias de la Empresa.

Efectué exámenes selectivos de los gastos y los he encontrado genuinos y de conformidad con las necesidades de la Empresa.

Ganancia del Ejercicio Q 496,783.00

EVENTOS POSTERIORES (Nota 11)

No tengo noticias de que con posterioridad al examen, hayan ocurrido acontecimientos que modifiquen los estados financieros presentados por la Administración de la Empresa.

ESTADOS QUE SE ACOMPAÑAN

- Balance General al 31 de diciembre 2011.
- Estado de resultados del 1 de enero 2011 al 31 de diciembre 2011.


JUGOS Y REFRESCOS, S.A.
BALANCE GENERAL
AL 31 DE DICIEMBRE DEL 2011
(Cifras expresadas en Quetzales)

ACTIVOS		20,392,422.13	
ACTIVOS NO CORRIENTES		8,070,325.20	
PROPIEDAD PLANTA Y EQUIPO	7,160,271.28		
OTROS ACTIVOS FINANCIEROS	910,053.92		
ACTIVOS CORRIENTES		12,322,096.93	
INVENTARIOS	1,721,189.66		
DEUDORES COMERCIALES Y OTRAS CTS. POR COBRAR	10,054,668.99		
EFFECTIVOS Y OTROS MEDIOS LIQUIDOS	546,238.28		
ANTICIPOS	0.00		
SUMA DEL ACTIVO:		20,392,422.13	
			19,895,638.21
CAPITAL Y RESERVAS		4,158,939.35	
CAPITAL EMITIDO	950,000.00		
CAPITAL SOCIAL	500,000.00		
APORTACIONES PARA FUTURAS CAPITALIZACION	450,000.00		
RESERVAS		269,732.29	
RESERVA LEGAL	269,732.29		
GANANCIAS Y PERDIDAS ACUMULADAS		2,939,207.06	
GANANCIAS ACUMULADAS	2,939,207.06		
RESULTADO DEL EJERCICIO:		496,783.92	
PASIVO CORRIENTE		15,736,698.86	
ACREEDORES COMERCIALES Y OTRAS CTAS. POR PAGAR	8,094,864.63		
PRESTAMOS A CORTO PLAZO	7,641,834.23		
SUMA DEL PASIVO Y CAPITAL = ACTIVO:		20,392,422.13	

El Infrascrito Perito Contador registrado en la Superintendencia de Administración Tributaria con el numero 137,407 CERTIFICA: Que el Balance General que antecede, fue elaborado conforme los registros contables del contribuyente "Jugos y Refrescos, Sociedad Anonima", y que el mismo refleja sus resultados de operacion por el periodo de imposición que termino el 31 de Diciembre del año 2011.

Guatemala 31 de Diciembre del 2011


Candelario Petaes Suriano
Contador, registro 137,407


Fermin Ventura Sánchez Galvez
Representante Legal



JUGOS Y REFRESCOS, S.A
ESTADO DE RESULTADOS
DEL 01 DE ENERO 2011 AL 31 DE DICIEMBRE DEL 2011
(Cifras expresadas en Quetzales)

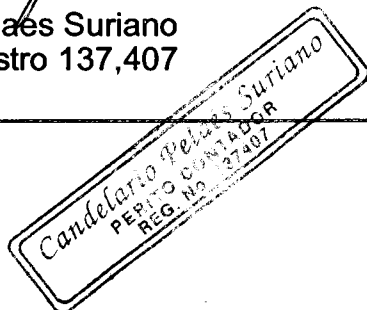
INGRESOS		11,816,399.46	
VENTAS		11,816,399.46	
VENTAS NETAS	11,816,848.84		
REBAJAS SOBRE VENTAS	-449.38		
COSTO DE VENTAS		9,663,608.67	
COSTO DE VENTAS		9,663,608.67	
COSTO DE VENTAS	9,663,608.67		
MARGEN BRUTO:		2,152,790.79	
GASTOS		1,656,006.87	
GASTOS DE OPERACIÓN		1,656,006.87	
GASTOS DE DISTRIBUCION	989,928.22		
GASTOS DE ADMINISTRACION	665,658.65		
GASTOS FINANCIEROS	420.00		
GANANCIA DEL EJERCICIO		496,783.92	

El Infrascrito Perito Contador registrado en la Superintendencia de Administración Tributaria con el numero 137,407 CERTIFICA: Que el Estado de Resultados que antecede, fue elaborado conforme los registros contables del contribuyente "Jugos y Refrescos, Sociedad Anonima", y que el mismo refleja sus resultados de operacion por el periodo de imposición que termino el 31 de Diciembre del año 2011.

Guatemala 31 de Diciembre del 2011


Candelario Peláez Suriano
 Contador, registro 137,407


Fermin Ventura Sánchez Galvez
 Representante Legal



JUGOS Y REFRESCOS, S.A.
COSTO DE PRODUCCION
DEL 1 DE ENERO 2011 AL 31 DE DICIEMBRE 2011
(Cifras en Quetzales)

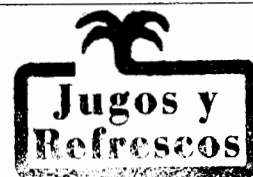
INVENTARIO No. I MATERIA PRIMA	1,107,307.26	
COMPRAS DE MATERIA PRIMA	<u>5,070,421.00</u>	6,177,728.26
INVENTARIO No. II MATERIA PRIMA		<u>642,831.57</u>
MATERIA PRIMA CONSUMIDA		5,534,896.69
MANO DE OBRA DIRECTA		<u>771,895.77</u>
COSTO PRIMO		6,306,792.46
GASTOS DE FRABRICACION		3,384,091.02
INVENTARIO No. I PRODUCTO EN PROCESO		12,342.00
INVENTARIO No. II PRODUCTO EN PROCESO		<u>8,453.00</u>
COSTO DE PRODUCCION		<u><u>9,694,772.48</u></u>
		9,694,772.48

El Infrascrito Perito Contador registrado en la Superintendencia de Administración Tributaria con el numero 137,407 CERTIFICA: Que el Costo de Produccion que antecede, fue elaborado conforme los registros contables del contribuyente "Jugos y Refrescos, Sociedad Anonima", y que el mismo refleja sus resultados de operacion por el periodo de imposición que termino el 31 de Diciembre del año 2011.

Guatemala 31 de Diciembre del 2011


Candelario Peláez Suriano
Contador, registro 137,407


Fermin Ventura Sánchez Galvez
Representante Legal



OPINION DE CONTADOR PUBLICO Y AUDITOR INDEPENDIENTE


Honorable Consejo de Directores,
Jugos y Refrescos, Sociedad Anónima,
Ciudad.

Señores Directores:

He examinado los estados financieros de Jugos y Refrescos, Sociedad Anónima, al 31 de diciembre 2011 y 2010, los cuales fueron elaborados bajo la responsabilidad de los administradores de esa sociedad. Practiqué la auditoria de acuerdo con normas internacionales de auditoria y, consecuentemente, practiqué las pruebas de los libros de contabilidad y otros procedimientos de auditoria que consideré necesarios en las circunstancias.

En mi opinión, los estados financieros que se acompañan presentan imparcialmente la situación financiera de Jugos y Refrescos, Sociedad Anónima al 31 de diciembre 2011 y 2010, y los resultados de sus operaciones en el años entonces terminados, de conformidad con normas internacionales de contabilidad, aplicados sobre una base uniforme en relación con la del año anterior.

18 de junio de 2012, Guatemala, C. A.



Lic. Héctor L. Montes de Oca.
Contador Público y Auditor
Col. 4825