




TARJETAS DE CREDITO DE OCCIDENTE, S.A.
Balance General Condensado al 31 de octubre de 2009
Tipo de cambio de referencia Q.8.313 x US\$.1.00
(Cifras en Quetzales)

ACTIVO	TOTAL	MONEDA NACIONAL	MONEDA EXTRANJERA (En Quetzales)	PASIVO, OTRAS CUENTAS ACREEDORAS Y CAPITAL	TOTAL	MONEDA NACIONAL	MONEDA EXTRANJERA (En Quetzales)
DISPONIBILIDADES	9,568,956.27	226,637.11	31,456.39	CREDITOS OBTENIDOS	40,254,348.79	18,515,853.79	3,533,025.00
Caja				De Instituciones Financieras Nacionales			18,205,470.00
Banco Central		2,189,578.04	528,844.46	De Instituciones Financieras Extranjeras			
Bancos del Pais			6,544,938.37	GASTOS FINANCIEROS POR PAGAR	3,223,762.20	2,436,678.55	787,083.65
Cheques y Giros a Compensar				PROVISIONES	760,997.81	760,997.81	
Giros Sobre el Exterior			47,501.90	OTRAS OBLIGACIONES			
CARTERA DE CREDITOS	41,937,753.34	27,844,654.79		CREDITOS DIFERIDOS			
Vigente		6,465,657.46	12,638,110.50	SUMA DEL PASIVO	44,239,108.80		
Vencida		5,842,084.30	831,414.89	OTRAS CUENTAS ACREEDORAS			
(+) Estimaciones por Valuacion				CAPITAL CONTABLE			
PRODUCTOS FINANCIEROS POR COBRAR	1,915,028.74	1,651,500.57	263,528.17	CAPITAL PAGADO	8,000,000.00	15,000,000.00	
CUENTAS POR COBRAR				Capital Autorizado		7,000,000.00	
(+) Estimaciones por Valuacion				(-) Capital No Pagado			
BIENES REALIZABLES	295,527.45	89,508.15	205,527.45	Casa Matriz, Capital Asignado			
(+) Estimaciones por Valuacion				APORTACIONES PERMANENTES	2,095,840.25	2,095,840.25	
INVERSIONES PERMANENTES				RESERVAS DE CAPITAL			
(-) Estimaciones por Valuacion				OBLIGACIONES SUBORDINADAS			
OTRAS INVERSIONES	804,142.62	1,788,195.05		GANANCIAS Y PERDIDAS POR FUSION (+) (-)			
(+) Estimaciones por Valuacion		984,052.43		VALUACION DE ACTIVOS DE RECUPERACION DUDOSA (-)			
INMUEBLES Y MUEBLES	162,051.13	162,051.13		PROVISION DE BENEFICIOS A EMPLEADOS (-)			
(-) Depreciaciones Acumuladas				AJUSTES AL IMPUESTO SOBRE LA RENTA			
CARGOS DIFERIDOS				RESULTADOS DE EJERCICIOS ANTERIORES (+) (-)			
(-) Amortizaciones Acumuladas				RESULTADO DEL EJERCICIO	348,510.50	348,510.50	
SUMA DEL ACTIVO	54,683,459.55			SUMA DEL CAPITAL CONTABLE	10,444,350.75		
CONTINGENCIAS, COMPROMISOS Y OTRAS RESPONSABILIDADES				SUMA PASIVO, OTRAS CUENTAS ACREEDORAS Y CAPITAL	54,683,459.55		
CONTINGENCIAS Y COMPROMISOS			188,709,948.44				
CUENTAS DE ORDEN							
VALORES Y BIENES CEDIDOS EN GARANTIA							
GARANTIA CARTERA DE CREDITOS							
CLASIFICACION DE INVERSIONES, CARTERA DE CREDITOS Y OTROS ACTIVOS CREDITICIOS							
MARGENES POR GIRAR			48,697,414.43				
ADMINISTRACIONES AJENAS							
DOCUMENTOS Y VALORES PROPIOS REMITIDOS							
EMISIONES AUTORIZADAS DE OBLIGACIONES FINANCIERAS							
OBLIGACIONES FINANCIERAS							
OTRAS CUENTAS DE ORDEN							
CUENTAS DE REGISTRO							
							8,975,548.96
							8,613,909.38

Guatemala, 09 de noviembre de 2009


HILARIO ORTIZ PEREZ RIVERA
CONTADOR


FEDERICO CASTEL URRU VIVAS
GERENTE GENERAL


JIMY CESAR LEMASSON
AUDITOR INTERNO

TARJETAS DE CREDITO DE OCCIDENTE, S.A.
ESTADO DE RESULTADOS CONDENSADO
Del 1 de enero al 31 de octubre de 2009
Tipo de cambio de referencia Q.8.313 x US\$.1.00
(Cifras en Quetzales)


PRODUCTOS FINANCIEROS		11,054,433.11	
Intereses	7,171,893.68		
Comisiones	3,882,539.43		
GASTOS FINANCIEROS		5,561,276.97	
Intereses	3,637,765.78		
Comisiones	1,923,511.19		
Beneficios Adicionales			
Productos no Cobrados			
MARGEN DE INVERSIONES			5,493,156.14
PRODUCTOS POR SERVICIOS		434,591.64	
Comisiones por Servicios Diversos	189,732.64		
Arrendamientos	232,525.00		
Manejo de cuenta	12,334.00		
Otros			
GASTOS POR SERVICIOS		227,558.18	
Comisiones por Servicios	227,558.18		
MARGEN DE SERVICIOS			207,033.46
OTROS PRODUCTOS Y GASTOS DE OPERACION			
PRODUCTOS		1,349,367.08	
Variaciones y Ganancias Cambiarias en Moneda Extranjera	292,219.45		
Productos por Inversiones en Acciones	1,057,147.63		
Productos por Promoción de Empresas			
GASTOS		902,100.00	
Variaciones y Pérdidas Cambiarias en Moneda Extranjera			
Cuentas Incobrables y de Dudosa Recuperación	902,100.00		
Gastos por Promoción de Empresas			
MARGEN DE OTROS PRODUCTOS Y GASTOS DE OPERACION			447,267.08
MARGEN OPERACIONAL BRUTO			6,147,456.68
GASTOS DE ADMINISTRACION			5,699,011.88
MARGEN OPERACIONAL NETO			448,444.80
PRODUCTOS Y GASTOS EXTRAORDINARIOS		320,552.61	
Productos Extraordinarios	370,048.87		
Gastos Extraordinarios	49,496.26		
PRODUCTOS Y GASTOS DE EJERCICIOS ANTERIORES		179,182.25	
Productos de Ejercicios Anteriores	261,195.80		
Gastos de Ejercicios Anteriores	82,013.55		499,734.86
GANANCIA (PERDIDA) BRUTA			948,179.66
Impuesto sobre la Renta			599,669.16
GANANCIA (PERDIDA) NETA			348,510.50

Guatemala, 09 de noviembre de 2009


HIRALDO ARBEL PÉREZ RIVERA
CONTADOR


FEDERICO CASTELLÓN VIVAS
GERENTE GENERAL


JULIO CESAR LEMASSON
AUDITOR INTERNO


LUCÍA GÁNDARA BERGER
ABOGADA Y NOTARIA

